



ПРИВРЕДНА  
КОМОРА  
ВОЈВОДИНЕ

1919



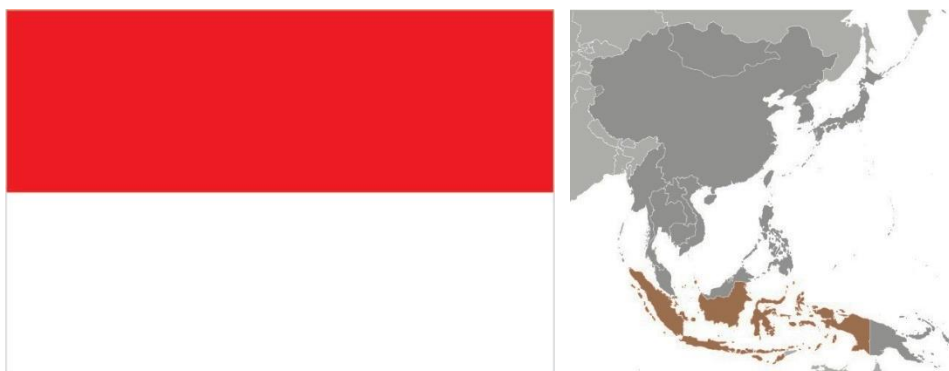
Информација о  
спољнотрговинској  
робној размени  
АП Војводине и  
Републике  
Индонезије

јануар-новембар 2020. године

Нови Сад, јануар 2021. године

---

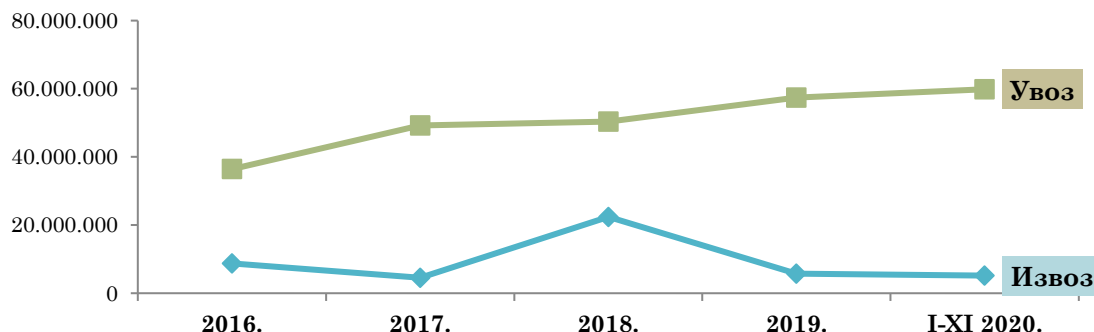
## РЕПУБЛИКА ИНДОНЕЗИЈА – ОСНОВНЕ ИНФОРМАЦИЈЕ



<b>Површина</b>	1.904.569 km <sup>2</sup>
<b>Број становника</b>	267.026.366 (процена 2020.)
<b>БДП</b>	1.119,2 млрд долара (2019.)
<b>Процентуални годишњи раст БДП</b>	-3,5% (Q4 2020.)
<b>Удео пољопривреде у БДП</b>	13,7%
<b>Удео индустрије у БДП</b>	41,0%
<b>Удео услуга у БДП</b>	45,4%
<b>БДП по глави становника</b>	11.812,2 долара (2019.)
<b>Стопа инфлације</b>	1,68% (децембар 2020.)
<b>Стопа незапослености</b>	7,07% (Q3 2020.)

## СПОЉНОТРГОВИНСКА РОБНА РАЗМЕНА РЕПУБЛИКЕ СРБИЈЕ И РЕПУБЛИКЕ ИНДОНЕЗИЈЕ

Спољнотрговинска робна размена Републике Србије и Републике Индонезије, 2016 - 2020. (I-XI), у еврима



Спољнотрговинска робна размена Републике Србије и Републике Индонезије базира се на робној размени коју карактерише **знатно већи увоз од извоза**, односно која резултира **спољнотрговинским дефицитом** Републике Србије.

### Спољнотрговинска робна размена Републике Србије и Републике Индонезије

*у еврима							
Период/година	Извоз	Индекс	Увоз	Индекс	Укупно	Индекс	Салдо
I-XI 2020.	<b>5.186.012</b>	<b>90,8</b>	<b>59.845.355</b>	<b>112,6</b>	<b>65.031.367</b>	<b>110,5</b>	<b>-54.659.343</b>
I-XI 2019.	5.713.891	26,1	53.146.155	119,2	58.860.046	88,6	-47.432.264
2019.	5.744.054	25,6	57.445.415	114,0	63.189.469	86,8	-51.701.360
2018.	22.402.017	493,0	50.393.594	102,4	72.795.610	135,5	-27.991.577

**Укупна спољнотрговинска робна размена Републике Србије и Републике Индонезије** у периоду јануар-новембар 2020. године износила је 65,0 млн евра и повећана је за 10,5% у односу на размену остварену у истом периоду 2019. године.

**Знатно већи увоз од извоза у спољнотрговинској робној размени између Републике Србије и Републике Индонезије.**

**Извоз Републике Србије у Републику Индонезију је износио 5,2 млн евра и смањен је за 9,2% међугодишње, док је увоз из Индонезије реализован у вредности од чак 59,8 млн евра и повећан је за 12,6% у односу на увоз у истом периоду 2019. године.**

Из сарадње између Републике Србије и Републике Индонезије се годинама уназад бележи **спољнотрговински дефицит**, који у периоду јануар-новембар ове године износи **54,7 млн евра** и **већи је за 7,2 млн евра, односно 15,2%**, од дефицита забележеног у истом периоду прошле године. Смањење извоза уз повећање увоза довело је до смањења ионако мале покривености увоза извозом, са 10,8% на 8,7%.

Учешће Републике  
Индонезије у размени  
Републике Србије са  
светом, I-XI 2020.

**УКУПНО 0,2%**

**ИЗВОЗ 0,03%**

**УВОЗ 0,3%**

Позиција Републике  
Индонезије у редоследу  
земаља са којима Србија  
сарађује, I-XI 2020.

**УКУПНО 47. МЕСТО**

**ИЗВОЗ 67. МЕСТО**

**УВОЗ 37. МЕСТО**

Међу земљама у које је Србија пласирала робу током периода јануар-новембар 2020. године, Република Индонезија **са уделом од 0,03% заузима 67. место**, а на листи земаља из којих је Србија увозила робу, Индонезија је **на 37. месту са уделом од 0,3%**.

У наставку је дат преглед најзначајнијих сектора и производа по КД класификацији у робној размени Републике Србије и Републике Индонезије у периоду јануар-новембар 2020. године.

**Водећи сектори делатности КД у робној размени Републике Србије и Републике Индонезије, јануар - новембар 2020. године**

\*у еврима

ИЗВОЗ		I-XI 2020.	
Назив сектора	Износ	Учешће	Индекс
<b>Прерађивачка индустрија</b>	5.183.312	99,9%	90,8

УВОЗ		I-XI 2020.	
Назив сектора	Износ	Учешће	Индекс
<b>Прерађивачка индустрија</b>	35.892.857	60,0%	105,9
<b>Пољопривреда, шумарство и рибарство</b>	13.116.844	21,9%	113,6
<b>Некласификовано по КД</b>	10.835.379	18,1%	140,6

**Најзначајнији производи у робној размени Републике Србије и Републике Индонезије, јануар - новембар 2020. године**

\*у еврима

ИЗВОЗ		I-XI 2020.	
Назив производа	Износ	Учешће	Индекс
Неразврстана роба по ЦТ-војна роба	4.059.207	78,3%	103,1
Производи за исхрану нигде непоменути, остало	545.066	10,5%	72,9
Коже говеђе, целе, обрађ., граин, цепане, P=<2,6m <sup>2</sup> , остале	121.241	2,3%	53,9
Апарати за озонотерапију, вештачко дисање и слично	72.808	1,4%	149,1
Производи хигијенски и фармацеутски, од гуме, остало	52.407	1,0%	259,6

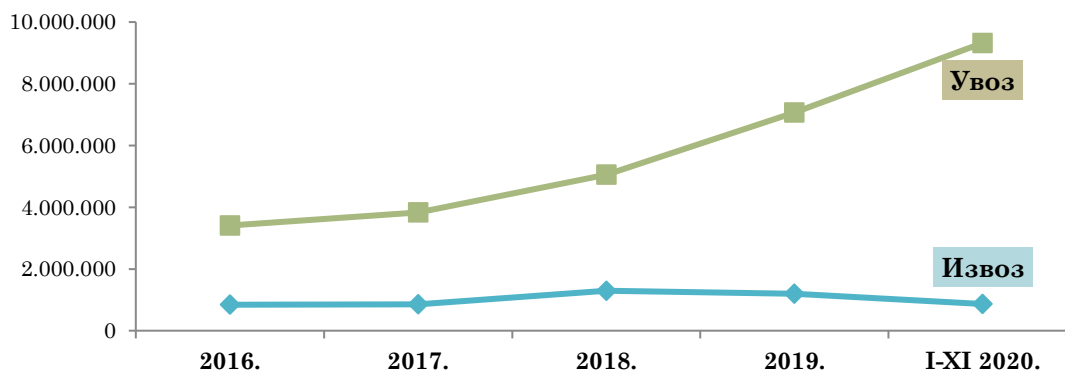
Назив производа	УВОЗ	I-XI 2020.	
	Износ	Учешће	Индекс
Каучук природни, технички спецификован (TSNR)	12.571.658	21,0%	114,5
Неразврстана роба по ЦТ-роба на складиштењу	10.827.262	18,1%	140,6
Калај, сирови, нелегиран	5.578.031	9,3%	6.045,0
Кутије "сет-топ" са комуникационом функцијом-тјунери	3.257.816	5,4%	66,8
Уље палмино, остало, течно, за остале сврхе	2.299.570	3,8%	128,1

Више од половине извоза Републике Србије у Републику Индонезију односи се на извоз артикла *Неразврстана роба по ЦТ-војна роба*.

## СПОЉНОТРГОВИНСКА РОБНА РАЗМЕНА АУТОНОМНЕ ПОКРАЈИНЕ ВОЈВОДИНЕ И РЕПУБЛИКЕ ИНДОНЕЗИЈЕ

Спољнотрговинску робну размену АП Војводине и Републике Индонезије карактерише **значајно већи увоз од извоза**, односно **спољнотрговински дефицит** АП Војводине, посматрано од 2016. године до данас.

Спољнотрговинска робна размена АП Војводине и Републике Индонезије, 2016 - 2020. (I-XI), у еврима



Спољнотрговинска робна размена АП Војводине и Републике Индонезије

\*у еврима

Период/година	Извоз	Индекс	Увоз	Индекс	Укупно	Индекс	Салдо
<b>I-XI 2020.</b>	<b>866.726</b>	<b>74,1</b>	<b>9.321.906</b>	<b>151,4</b>	<b>10.188.633</b>	<b>139,0</b>	<b>-8.455.180</b>
I-XI 2019.	1.169.799	99,6	6.158.954	138,1	7.328.753	130,1	-4.989.155
2019.	1.191.355	92,1	7.070.833	139,9	8.262.187	130,2	-5.879.478
2018.	1.293.793	150,7	5.053.020	132,0	6.346.813	135,4	-3.759.227

У периоду јануар-новембар 2020. године укупна спољнотрговинска робна размена АП Војводине и Индонезије износила је **10,2 млн евра** и повећана је за **39,0%** у односу на размену остварену у периоду јануар-новембар 2019. године.

**Растући спољнотрговински дефицит** у робној размени АП Војводине и Републике Индонезије.

Извоз из АП Војводине у Индонезију је реализован у вредности **866,7 хиљада евра**, што је за **25,9%** мање у односу на извоз у истом периоду прошле године, док је увоз у АП Војводину из Индонезије реализован у вредности **9,3 млн евра** и већи је за чак **51,4%** од увоза у истом периоду прошле године.

На значајан раст увоза у АП Војводину из Индонезије утицао је, пре свега, двоструки раст увоза **Неразврстане робе по ЦТ-робе на складиштењу**, потом повећање увоза зачинских мешавина, палминог уља, тестенина, туне, и слично.

Паду извоза из АП Војводине у Индонезију од **25,9%** допринео је, пре свега, пад извоза производа за исхрану и говеђе коже.

Из спољнотрговинске робне размене је забележен **дефицит у вредности од 8,5 млн евра**, који је због раста увоза уз пад извоза за 3,5 млн евра или 69,5% већи од дефицита у истом периоду прошле године. Такође, покривеност увоза извозом је, ионако мала, смањена са 19,0% на 9,3%.

Учешће Републике Индонезије у размени АП Војводине са светом, I-XI 2020.	Позиција Републике Индонезије у редоследу земаља са којима АП Војводина сарађује, I-XI 2020.	Учешће робне размене АП Војводине и Индонезије у укупној размени Републике Србије и Индонезије, I-XI 2020.
<b>УКУПНО 0,1%</b>	<b>УКУПНО 50. МЕСТО</b>	<b>УКУПНО 15,7%</b>
ИЗВОЗ 0,02%	ИЗВОЗ 71. МЕСТО	ИЗВОЗ 16,7%
УВОЗ 0,2%	УВОЗ 45. МЕСТО	УВОЗ 15,6%

**Међу извозним земљама АП Војводине** у периоду јануар-новембар 2020. године, Република Индонезија са уделом од тек **0,02%** заузима **71. место**, а на листи земаља из којих АП Војводина бележи увоз, Индонезија је на **45. месту са уделом 0,2%**.

Спољнотрговинска робна размена АП Војводине са Републиком Индонезијом чини **15,7% укупне спољнотрговинске робне размене Републике Србије и Републике Индонезије**.

Број привредних субјеката АП Војводине који послују са Индонезијом

АП Војводина - Индонезија	2016.	2017.	2018.	2019.	Индекс 2018/2017.	Индекс 2019/2018.
<b>Укупно - Број привредних субјеката</b>	<b>200</b>	<b>199</b>	<b>207</b>	<b>238</b>	<b>104,0</b>	<b>115,0</b>
Број привредних субјеката који само извозе	5	6	4	9	66,7	225,0
Број привредних субјеката који само увозе	195	193	201	228	104,1	113,4
Број привредних субјеката са разменом у оба смера	-	-	2	1	-	50,0

Број привредних субјеката АП Војводине који остварују привредну сарадњу са Индонезијом бележи пораст у посматраном периоду, а већином се односи на **привредне субјекте који увозе из Индонезије, док је свега неколико оних који извозе из АП Војводине у Индонезију**.

Према последњим расположивим подацима, закључно са 2018. годином, у АП Војводини није била активна **ниједна страна подружница из Републике Индонезије**.



## ИЗВОЗ АП ВОЈВОДИНЕ У РЕПУБЛИКУ ИНДОНЕЗИЈУ ПО СЕКТОРИМА КД И ПРОИЗВОДИМА<sup>1</sup>

Посматрано по секторима КД, у укупном извозу АП Војводине у Републику Индонезију у периоду јануар-новембар 2020. године присутан је само извоз **Прерађивачке индустрије (100,0%)**, који је у односу на исти период 2019. године забележио пад од **25,9%**.

### Најзначајнији КД сектори у извозу АП Војводине у Републику Индонезију

\*у еврима

Назив сектора	2019.			I-XI 2020.		
	Износ	Учешће	Индекс 2019 2018	Износ	Учешће	Индекс I – XI 2020 I – XI 2019
<b>Прерађивачка индустрија</b>	1.191.355	100,0%	92,1	866.726	100,0%	74,1

У извозу **Прерађивачке индустрије АП Војводине у Републику Индонезију** учествују, пре свега, следеће области делатности: Производња прехранбених производа (69,3%), Производња коже и предмета од коже (14,0%) и Производња производа од гуме и пластике (9,4%).

### Најзначајнији извозни производи у спољнотрговинској робној размени АП Војводине и Републике Индонезије

\*у еврима

Назив производа	2019.			I-XI 2020.		
	Износ	Учешће	Индекс 2019 2018	Износ	Учешће	Индекс I – XI 2020 I – XI 2019
<b>Укупно</b>	<b>12 артикала</b>			<b>12 артикала</b>		
Производи за исхрану нигде непоменути,остало	769.147	64,6%	73,6	545.066	62,9%	72,9
Коже говеђе,целе,обрађ., граин, цепане, П=<2,6m <sup>2</sup> ,остале	225.106	18,9%	-	121.241	14,0%	53,9
Производи хигијенски и фармацеутски,од гуме,остало	20.190	1,7%	29,1	52.407	6,0%	259,6
Тестенине,некуване,непуњене,без јаја,остало	0	0,0%	-	31.197	3,6%	-
Ост.мотори наизменични, вишефазни,>75kW=<375kW,остали	26.244	2,2%	-	27.439	3,2%	104,6

**Најзначајнији извозни артикал АП Војводине у Републику Индонезију у посматраном периоду 2020. године је Производи за исхрану нигде непоменути,остало** са учешћем од 62,9% и смањењем извоза за 27,1% међугодишње. На другом месту је извоз артикла **Коже говеђе,целе,обрађ., граин, цепане, П=<2,6m<sup>2</sup>,остале**, са учешћем од 14,0% и падом од 46,1% међугодишње. Треће место заузима извоз артикла **Производи хигијенски и фармацеутски,од гуме,остало** са учешћем од 6,0% и растом од чак 159,6% међугодишње. **Тестенине,некуване, непуњене,без јаја,остало** су на четвртм месту и учествују са тек 3,6%, а у истом периоду прошле године се нису извозиле у Индонезију, док је на петом месту извоз артикла **Ост.мотори наизменични, вишефазни,>75kW=<375kW,остали**, са учешћем од тек 3,2% и растом од 4,6% међугодишње.

<sup>1</sup>За све табеларне прегледе референтни период је јануар - новембар 2020. године.



## УВОЗ АП ВОЈВОДИНЕ ИЗ РЕПУБЛИКЕ ИНДОНЕЗИЈЕ ПО СЕКТОРИМА КД И ПРОИЗВОДИМА

Посматрано по секторима КД у увозу АП Војводине из Републике Индонезије у периоду јануар-новембар 2020. године највише учествује **сектор Прерађивачка индустрија (59,3%)**, који је у односу на исти период претходне године забележио **раст** од 17,1%, као и сектор **Некласификовано по КД**, са учешћем од 39,3% и растом од чак 158,4% међугодишње.

### Најзначајнији КД сектори у увозу АП Војводине из Републике Индонезије

\*у еврима

Назив сектора	2019.			I-XI 2020.		
	Износ	Учешће	Индекс 2019 2018	Износ	Учешће	Индекс I – XI 2020 I – XI 2019
Прерађивачка индустрија	5.466.545	77,3%	158,5	5.525.149	59,3%	117,1
Некласификовано по КД	1.574.575	22,3%	100,2	3.665.130	39,3%	258,4

Увоз Прерађивачке индустрије АП Војводине из Републике Индонезије се највећим делом односи на **увоз Производње прехранбених производа (52,7%)** и **Производње одевних предмета (15,0%)**.

На значајан раст увоза сектора **Некласификовано по КД** утицао је раст увоза артикла **Неразврстана роба по ЦТ-роба на складиштењу**.

Више од половине увоза из Републике Индонезије у АП Војводину односи се на увоз артикла *Неразврстана роба по ЦТ-роба на складиштењу и Мешавине зачинске, за прехранбену индустрију.*

### Најзначајнији увозни производи у спољнотрговинској робној размени АП Војводине и Републике Индонезије

\*у еврима

Назив производа	2019.			I-XI 2020.		
	Износ	Учешће	Индекс 2019 2018	Износ	Учешће	Индекс I – XI 2020 I – XI 2019
<b>Укупно</b>	<b>332 артикла</b>			<b>349 артикла</b>		
Неразврстана роба по ЦТ-роба на складиштењу	1.574.575	22,3%	100,2	3.665.130	39,3%	258,4
Мешавине зачинске, за прехранбену индустрију	916.116	13,0%	3.089,7	1.229.497	13,2%	165,6
Уље палмино, остало, течно, за остале сврхе	755.771	10,7%	83,6	740.999	7,9%	122,3
Остале чарапе, од памука, плетене или кукичане	546.803	7,7%	473,6	579.386	6,2%	128,9
Тестенине, некуване, непуњене, без јаја, остало	0	0,0%	-	404.029	4,3%	-

У увозу АП Војводине из Републике Индонезије, на првом месту је увоз артикла **Неразврстана роба по ЦТ-роба на складиштењу**, са учешћем од 39,3% и растом од чак 158,4% међугодишње. Потом следи увоз артикла **Мешавине зачинске, за прехранбену индустрију**, са учешћем од 13,2% и растом од чак 65,6% међугодишње. На трећем месту је увоз артикла **Уље палмино, остало, течно, за остале сврхе**, који је забележио раст од 22,3% међугодишње, а на четвртом месту увоз артикла **Остале чарапе, од памука, плетене или кукичане**, који је забележио раст од 28,9% међугодишње. На петом месту је увоз артикла **Тестенине, некуване, непуњене, без јаја, остало**, које се у истом периоду прошле године нису увозиле у АП Војводину из Индонезије.

## СТРАНЕ ДИРЕКТНЕ ИНВЕСТИЦИЈЕ ИЗ РЕПУБЛИКЕ ИНДОНЕЗИЈЕ У АП ВОЈВОДИНИ

У наставку је приказ **3** активна привредна друштва у АП Војводини основана од стране компанија из Републике Индонезије, закључно са новембром 2020. године.

Редни бр.	Година иницијалне инвестиције	Назив компаније у АПР-у	Локација	Сектор	Тип инвестиције
1.	2014	<b>INDO SERBIA FOOD DOO BEOGRAD</b>	Инђија	Агробизнис	Гринфилд
2.	2015	<b>Indoadriatic Industry d.o.o. Indija</b>	Инђија	Агробизнис	Гринфилд/ Заједничко улагање
3.	2016	<b>Delta Danube d.o.o. Kovin</b>	Ковин	Агробизнис	Гринфилд/ Заједничко улагање

## ИЗВОР ПОДАТАКА

1. Републички завод за статистику, <https://www.stat.gov.rs/oblasti/spoljna-trgovina/>
2. Central Intelligence Agency (CIA), The World Factbook, <https://www.cia.gov/the-world-factbook/countries/indonesia/>
3. Trading Economics, <https://tradingeconomics.com/indonesia/indicators>
4. Развојна агенција Војводине, <https://rav.org.rs/sr/>



### ПРИВРЕДНА КОМОРА ВОЈВОДИНЕ

Служба за привредна кретања и економске односе са иностранством  
Број: 05/4-12/3-2021