



Информација о
спољнотрговинској
робној размени
АП Војводине и
Републике Кипар

јануар - фебруар 2021. године

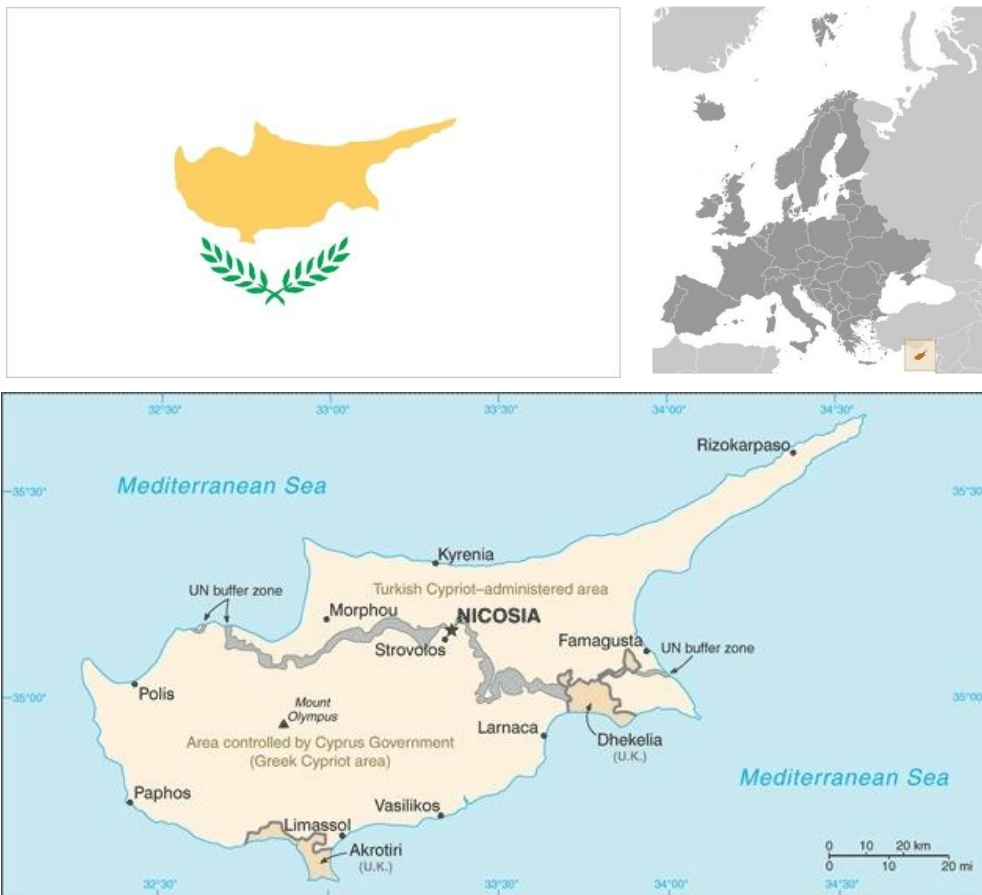
Нови Сад, април 2021. године



ПРИВРЕДНА
КОМОРА
ВОЈВОДИНЕ

1919

РЕПУБЛИКА КИПАР – ОСНОВНЕ ИНФОРМАЦИЈЕ

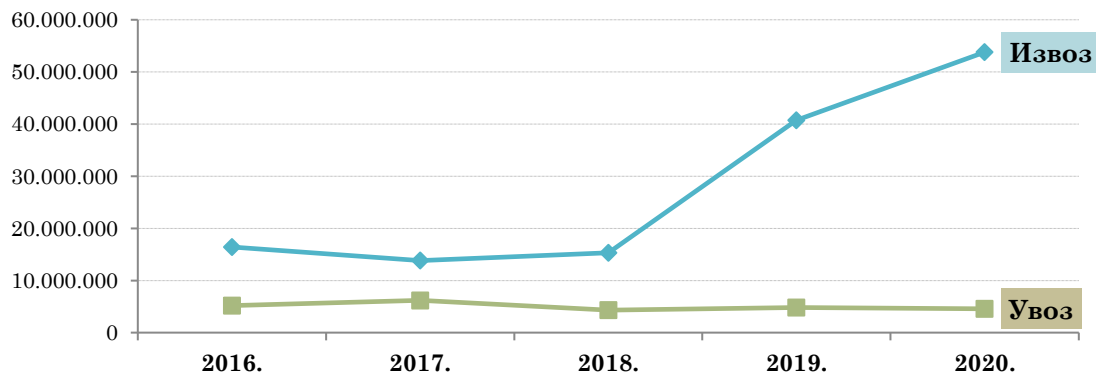


	Република Кипар	Република Србија
Површина	9.251 km ²	77.474 km ²
Број становника	1.281.506 (процена 2021)	6.974.289 (процена 2021)
БДП	24,56 млрд УСД (2019)	51,41 млрд УСД (2019)
Процентуални годишњи раст БДП	-4,5% (Q4 2020)	-1,1% (Q4 2020)
Удео пољопривреде у БДП	2,0%	9,8%
Удео индустрије у БДП	12,5%	41,1%
Удео услуга у БДП	85,5%	49,1%
БДП по глави становника (PPP¹)	39.544,7 УСД (2019)	18.179,8 УСД (2019)
Стопа инфлације	-0,7% (март 2021)	1,8% (март 2021)
Стопа незапослености	6,8% (фeбруар 2021)	9,9% (Q4 2020)

¹ Паритет куповне моћи (енгл. *Purchasing power parity - PPP*) је однос општих индекса цена међу државама који служе за корекцију службених курсева.

СПОЉНОТРГОВИНСКА РОБНА РАЗМЕНА РЕПУБЛИКЕ СРБИЈЕ И РЕПУБЛИКЕ КИПАР

Спољнотрговинска робна размена Републике Србије и Републике Кипар, 2016 - 2020. (у еврима)



Спољнотрговинску робну размену између Републике Србије и Републике Кипар карактерише знатно већи извоз од увоза, односно **спољнотрговински суфицит** на страни Републике Србије.

У периоду јануар - фебруар 2021. године забележен је **спољнотрговински суфицит у вредности 1,9 млн евра**, који је за 48,2% мањи од суфицита забележеног у истом периоду претходне године. Већи пад извоза од пада увоза допринео је смањењу, и даље високе, покривености увоза извозом са 686,8% на 539,8%.

Спољнотрговинска робна размена Републике Србије и Републике Кипар

*у еврима							
Период/година	Извоз	Индекс	Увоз	Индекс	Укупно	Индекс	Салдо
I-II 2021.	2.390.579	54,4	442.871	69,2	2.833.451	56,3	1.947.708
I-II 2020.	4.396.933	180,1	640.201	87,6	5.037.134	158,8	3.756.732
2020.	53.786.813	132,0	4.593.272	95,8	58.380.085	128,2	49.193.540
2019.	40.754.699	266,1	4.794.562	111,2	45.549.260	232,1	35.960.137

Укупна спољнотрговинска робна размена Републике Србије и Републике Кипар у 2020. години износила је 58,4 млн евра и била је већа за 28,2% од размене остварене у 2019. години. **У периоду јануар - фебруар 2021. године остварена је размена у вредности од 2,8 млн евра**, што је за 43,7% мање од размене остварене у истом периоду 2020. године.

Извоз из Републике Србије у Републику Кипар је 2020. у односу на 2019. годину био већи за 32,0%, док је у периоду јануар - фебруар 2021. године у односу на исти период 2020. забележио смањење за 45,6%. **Увоз из Републике Кипар у Републику Србију је 2020. године у односу на 2019. био мањи за 4,2%**, док је у периоду јануар - фебруар 2021. године у односу на исти период 2020. смањен за 30,8%.

Учешће Републике Кипар
у размени Републике
Србије са светом, I-II 2021.

Позиција Републике Кипар у
редоследу земаља са којима
Србија сарађује, I-II 2021.

УКУПНО	0,04%
ИЗВОЗ	0,08%
УВОЗ	0,01%

УКУПНО	69. место
ИЗВОЗ	52. место
УВОЗ	85. место

У укупној спољнотрговинској робној размени Републике Србије у периоду јануар – фебруар 2021. године, **размена са Републиком Кипар са уделом од 0,04% заузима 69. позицију.** Међу земљама у које је Србија пласирала робу током периода јануар - фебруар 2021. године, Република Кипар **са уделом од 0,08% заузима 52. место**, а на листи земаља из којих је Србија увозила робу, Кипар **је на 85. месту са учешћем 0,01%.**

У наставку је дат преглед најзначајнијих сектора и производа по КД класификацији у робној размени између Републике Србије и Републике Кипар, у периоду јануар - фебруар 2021. године.

Водећи сектори делатности КД у робној размени Републике Србије и Републике Кипар, јануар – фебруар 2021. године

ИЗВОЗ		I-II 2021.		*у еврима
Назив сектора	Износ	Учешће	Индекс	
Прерађивачка индустрија	2.389.604	96,2%	54,4	

УВОЗ		I-II 2021.		
Назив сектора	Износ	Учешће	Индекс	
Прерађивачка индустрија	303.172	68,5%	50,5	
Пољопривреда, шумарство и рибарство	83.962	19,0%	1.593,0	
Некласификовано по КД	55.734	12,6%	161,1	

Најзначајнији производи у робној размени Републике Србије и Републике Кипар, јануар - фебруар 2021. године

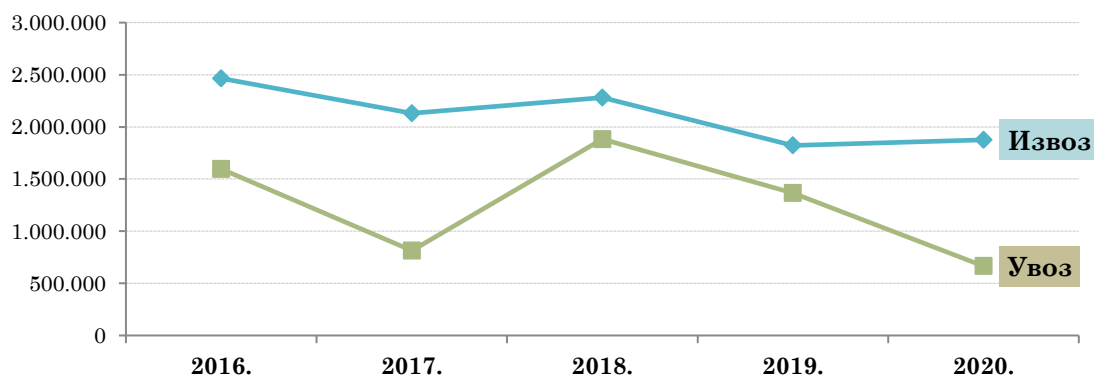
ИЗВОЗ		I-II 2021.		*у еврима
Назив производа	Износ	Учешће	Индекс	
Вода,обична и газирана,са додатком шећера	630.908	26,4%	70,5	
Хартија и картон,премазани пластиком,остало,остала	262.641	11,0%	59,2	
Тестенине,некуване,без јаја и обичног брашна,гриза	254.041	10,6%	143,4	
Гуме спољне пнеуматске,нове за путничке аутомобиле	168.912	7,1%	96,2	
Пасте и прашкови за зубе	128.743	5,4%	-	

УВОЗ	I-II 2021.		
	Назив производа	Износ	Учешће
Лекови,садрже остале антибиотике,за малопродају	101.315	22,9%	73,3
Остали лекови,у одмереним дозама	62.777	14,2%	139,1
Неразврстана роба по ЦТ-роба на складиштењу	55.100	12,4%	159,2
Хибриди агрума слични мандаринама,остали	41.602	9,4%	-
Остали лекови,за малопродају	38.450	8,7%	22,0

СПОЉНОТРГОВИНСКА РОБНА РАЗМЕНА АУТОНОМНЕ ПОКРАЈИНЕ ВОЈВОДИНЕ И РЕПУБЛИКЕ КИПАР

Спољнотрговинску робну размену АП Војводине и Републике Кипар карактерише већи извоз од увоза, односно **спољнотрговински суфицит** на страни АП Војводине.

Спољнотрговинска робна размена АП Војводине и Републике Кипар, 2016 - 2020. (у еврима)



У периоду јануар - фебруар 2021. године забележен је **спољнотрговински суфицит у вредности 359 хиљ. евра**, који је за 206 хиљ. евра или 135,1% већи од суфицита забележеног у истом периоду претходне године. Већи раст извоза од раста увоза допринео је повећању покривености увоза извозом са 250,5% на 448,4%.

Спољнотрговинска робна размена АП Војводине и Републике Кипар

Период/година	*у еврима						
	Извоз	Индекс	Увоз	Индекс	Укупно	Индекс	Салдо
I-II 2021.	461.839	181,8	102.991	101,6	564.830	158,9	358.848
I-II 2020.	253.988	58,3	101.381	33,8	355.369	48,3	152.607
2020.	1.875.457	102,9	665.329	48,7	2.540.785	79,7	1.210.128
2019.	1.822.117	79,9	1.365.439	72,5	3.187.556	76,5	456.677

Укупна спољнотрговинска робна размена АП Војводине и Републике Кипар у 2020. години износила је 2,5 млн евра, што је за 20,3% мање него у 2019. години. **У периоду јануар - фебруар 2021. године остварена је размена у вредности од 564,8 хиљ. евра, што представља повећање од 58,9% у односу размену у истом периоду 2020. године.**

Извоз из АП Војводине у Републику Кипар је 2020. у односу на 2019. годину био је већи за 2,9%, а у периоду јануар - фебруар 2021. године у односу на исти период 2020. забележио је повећање за 81,8%. **Увоз из Републике Кипар у АП Војводину** је 2020. године у односу на 2019. био мањи за 51,3%, док је у периоду јануар - фебруар 2021. године у односу на исти период 2020. већи за 1,6%.

У укупној спољнотрговинској робној размени АП Војводине у периоду јануар – фебруар 2021. године, **размена са Републиком Кипар са уделом од 0,03% заузима 63. позицију.** Међу земљама у које је Војводина пласирала робу током периода јануар - фебруар 2021. године, Република Кипар **са уделом од 0,04%**

заузима **47. место**, а на листи земаља из којих је Војводина бележила увоз, Кипар је на **82. месту са учешћем 0,01%**.

Учешће Републике Кипар у размени АП Војводине са светом, I-II 2021.

УКУПНО	0,03%
ИЗВОЗ	0,04%
УВОЗ	0,01%

Позиција Републике Кипар у редоследу земаља са којима АП Војводина сарађује, I-II 2021.

УКУПНО	63. место
ИЗВОЗ	47. место
УВОЗ	82. место

Спољнотрговинска робна размена АП Војводине са Републиком Кипар чини **19,9%** укупне спољнотрговинске робне размене између Републике Србије и Републике Кипар у периоду јануар - фебруар 2021. године.

Према последњим расположивим подацима, у **2019. години је у АП Војводини укупно 40 привредних субјеката пословало са Републиком Кипар**. Од тога, више је оних који су само извозили у Кипар (21), од оних који су само увозили из Кипра (18). Само 1 привредни субјекат бележио је размену у оба смера. Посматрано неколико година уназад, број привредних субјеката АП Војводине који послују са Кипром стагнира.

Број привредних субјеката АП Војводине који послују са Републиком Кипар

АП Војводина - Турска	2016.	2017.	2018.	2019.	Индекс 2018/2017.	Индекс 2019/2018.
Укупно - Број привредних субјеката	35	36	41	40	113,9	97,6
Број привредних субјеката који само извозе	17	22	28	21	127,3	75,0
Број привредних субјеката који само увозе	16	12	10	18	83,3	180,0
Број привредних субјеката са разменом у оба смера	2	2	3	1	150,0	33,3

Закључно са 2019. годином, у АП Војводини је било активно **23 страних подружница из Републике Кипар** у којима је било запослено **2.438 лица**. Највише је било оних у сектору прерађивачке индустрије (11), затим у сектору трговине на велико и мало (7).

ИЗВОЗ АП ВОЈВОДИНЕ У РЕПУБЛИКУ КИПАР ПО СЕКТОРИМА И ПРОИЗВОДИМА (КД 2010)

Посматрано по секторима делатности, извоз АП Војводине у Републику Кипар у периоду јануар - фебруар 2021. године у потпуности се односи на извоз **Прерађивачке индустрије (100,0%)**, који је у односу на исти период 2020. године забележио **раст од 81,8%**.

Најзначајнији сектори делатности у извозу АП Војводине у Републику Кипар

*у еврима

Назив сектора	2020.			I-II 2021.		
	Износ	Учешће	Индекс 2020 2019	Износ	Учешће	Индекс I – II 2021 I – II 2020
Прерађивачка индустрија	1.875.444	100,0%	103,3	461.839	100,0%	181,8

У извозу **Прерађивачке индустрије АП Војводине у Републику Кипар** доминирају следеће области делатности: **Производња прехранбених производа (56,7%)** и **Производња хемикалија и хемијских производа (27,9%)**. На раст извоза Прерађивачке индустрије АП Војводине у Републику Кипар од 81,8% међугодишње, највише је утицао управо **раст извоза прехранбених производа од 43,5%** (повећање извоза тестенина за 43,4% међугодишње), као и **започињање извоза хемикалија и хемијских производа** који се у претходном периоду нису извозили у Кипар (пасте и прашкови за зубе).

Најзначајнији извозни производ АП Војводине у Републику Кипар у периоду јануар - фебруар 2021. године, као и током 2020. године, су **Тестенине,некуване,без јаја и обичног брашна,гриза**, са учешћем од 55,0% и растом извоза за 43,4% међугодишње. Потом следи извоз артикала **Пасте и прашкови за зубе (27,9%)**, **Моторна уља,компресор.и турбин. уља за подмазивање (5,0%)** и **Остале машине за АОП,остале, испоручене као системи (4,1%)**, који се у истом периоду прошле године, као ни током целе претходне године, нису извозили из Војводине у Кипар.

Најзначајнији извозни производи у спољнотрговинској робној размени АП Војводине и Републике Кипар

*у еврима

Назив производа	2020.			I-II 2021.		
	Износ	Учешће	Индекс 2020 2019	Износ	Учешће	Индекс I – II 2021 I – II 2020
Укупно	52 артикла			12 артикала		
Тестенине,некуване,без јаја и обичног брашна,гриза	1.241.834	66,2%	103,8	254.041	55,0%	143,4
Пасте и прашкови за зубе	0	0,0%	-	128.743	27,9%	-
Моторна уља,компресор.и турбин. уља за подмазивање	0	0,0%	-	22.967	5,0%	-
Остале машине за АОП,остале, испоручене као системи	0	0,0%	-	19.043	4,1%	-
Производи остали,од пластичних маса,остало	131.600	7,0%	443,8	11.700	2,5%	83,4

С друге стране, у посматраном периоду текуће године у извозу су изостала Гасна уља, за остале сврхе, $S < 0,001\%$, без биодизела, која су се 2020. године налазила на другом месту у извозу АП Војводине у Кипар, са учешћем од 8,4%. На петом месту у извозу АП Војводине у Кипар, у посматраном периоду 2021. године, налазе се **Производи остали, од пластичних маса, остало**, са учешћем од 2,5% и смањењем за 16,6% међугодишње.

УВОЗ ИЗ РЕПУБЛИКЕ КИПАР У АП ВОЈВОДИНУ ПО СЕКТОРИМА И ПРОИЗВОДИМА (КД 2010)

Посматрано по секторима делатности, у увозу АП Војводине из Републике Кипар у периоду јануар - фебруар 2021. године учествују **сектор Пољопривреде, шумарства и рибарства, са 51,8%, и сектор Прерађивачке индустрије, са 48,2%**, који су у односу на исти период претходне године забележили раст увоза за 1.236,1% и пад увоза за 26,6%, респективно.

Најзначајнији КД сектори у увозу АП Војводине из Републике Кипар

Назив сектора	2020.			I-II 2021.		
	Износ	Учешће	Индекс 2020 2019	Износ	Учешће	Индекс I - II 2021 I - II 2020
Пољопривреда, шумарство и рибарство	101.071	15,2%	86,3	53.355	51,8%	1336,1
Прерађивачка индустрија	509.015	76,5%	41,5	49.636	48,2%	73,4

*у еврима

На раст увоза Пољопривреде, шумарства и рибарства из Републике Кипар у АП Војводину, утицао је увоз Хибрида агрума сличних мандаринама, осталих и Лимуна (Цитрус лимон, Цитрус лимонум), свежег или сувог, који се у истом периоду претходне године нису увозили, али су Хибриди агрума слични мандаринама, остали, посматрано на нивоу целе 2020. године, такође били на првом месту у увозу Пољопривреде, шумарства и рибарства АП Војводине из Републике Кипар.

У увозу Прерађивачке индустрије АП Војводине из Републике Кипар највеће је учешће увоза Производње прехранбених производа (83,7%), и то меса од домаћих свиња и поткожне свињске масноће, свеже, смрзнуте, у саламури.

Најзначајнији увозни производ АП Војводине из Републике Кипар у периоду јануар - фебруар 2021. године су Хибриди агрума слични мандаринама, остали, са учешћем од 40,4% и **Месо од домаћих свиња, без костију, свеже, расхлађено**, са учешћем од 25,8%, а који се у истом периоду претходне године нису увозили. На трећем месту је увоз **Поткожне свињске масноће, свеже, смрзнуте, у саламури** (14,6%), који је у односу на исти период претходне године опао за 47,4%. Потом следи увоз **Лимун (Цитрус лимон, Цитрус лимонум), свеж или сув** (11,4%) и **Производи за улешавање и неговање коже, остало** (6,8%), који се у истом периоду прошле године нису увозили.

У увозу је изостао увоз Неразврстане робе по ЦТ-робе на складиштењу, затим увоз Изнутрица јестивих, од свиња, смрзнутих, осталих, Брашна од тврде пшенице и Сира, који су се налазили у првих пет производа у увозу АП Војводине из Републике Кипар

у истом периоду претходне године, и имали учешће од 29,3%, 15,1%, 12,1% и 8,4%, респективно.

Најзначајнији увозни производи у спољнотрговинској робној размени АП
Војводине и Републике Кипар

*у еврима

Назив производа	2020.			I-II 2021.		
	Износ	Учешће	Индекс 2020 2019	Износ	Учешће	Индекс I – II 2021 I – II 2020
Укупно	24 артикла			10 артикала		
Хибриди агрума слични мандаринама, остали	42.989	6,5%	64,2	41.602	40,4%	-
Месо од домаћих свиња, без костију, свеже, расхлађено	0	0,0%	-	26.545	25,8%	-
Поткожна свињска масноћа, свежа, смрзнута, у саламури	168.569	25,3%	164,1	14.995	14,6%	52,6
Лимун (Цитрус лимон, Цитрус лимонум), свеж или сув	0	0,0%	-	11.753	11,4%	-
Производи за улепшавање и неговање коже, остало	28.689	4,3%	237,6	7.007	6,8%	-

АП Војводина је у периоду јануар - фебруар 2021. године увезла 10 врста артикала из Републике Кипар, готово исто као што је и извезла (12).

СТРАНЕ ДИРЕКТНЕ ИНВЕСТИЦИЈЕ ИЗ РЕПУБЛИКЕ КИПАР У АП ВОЈВОДИНИ

У наставку је преглед активних привредних друштава у АП Војводини која су основана од стране компанија из Републике Кипар, закључно са мартом 2021. године. Наведена је година иницијалне инвестиције, назив компаније која је регистрована у АПР-у, локација инвестиције у АП Војводини, сектор и активност пословања компаније и тип иницијалне инвестиције.

АКТИВНА ПРИВРЕДНА ДРУШТВА У АП ВОЈВОДИНИ ЧИЈИ СУ ОСНИВАЧИ КИПАРСКЕ КОМПАНИЈЕ

РЕДНИ БРОЈ	ГОДИНА ИНИЦИЈАЛНЕ ИНВЕСТИЦИЈЕ	НАЗИВ КОМПАНИЈЕ У АПР-У	ЛОКАЦИЈА	СЕКТОР - АКТИВНОСТ	ТИП ИНВЕСТИЦИЈЕ
1.	2005	MITSIDES POINT D.O.O. SREMSKA MITROVICA	Сремска Митровица	Агробизнис - Производња тестенина	Приватизација
2.	2012	KOSTAS A ZACHARIA DOO ИНЂИЈА	Инђија	Агробизнис - Прерада и замрзавање меса	Браунфилд

Извор података: Развојна агенција Војводине

ИЗВОР ПОДАТАКА

1. Републички завод за статистику, <https://www.stat.gov.rs/oblasti/spoljna-trgovina/>
2. Central Intelligence Agency (CIA), The World Factbook, <https://www.cia.gov/the-world-factbook/countries/cyprus/>
3. Trading Economics, <https://tradingeconomics.com/cyprus/indicators>
4. Развојна агенција Војводине, <https://rav.org.rs/sr/>



ПРИВРЕДНА КОМОРА ВОЈВОДИНЕ

Служба за привредна кретања и економске односе са иностранством

Број: 05/4-12/11-2021