



Привредна сарадња АП Војводине и Јапана

јануар - јун 2022. године

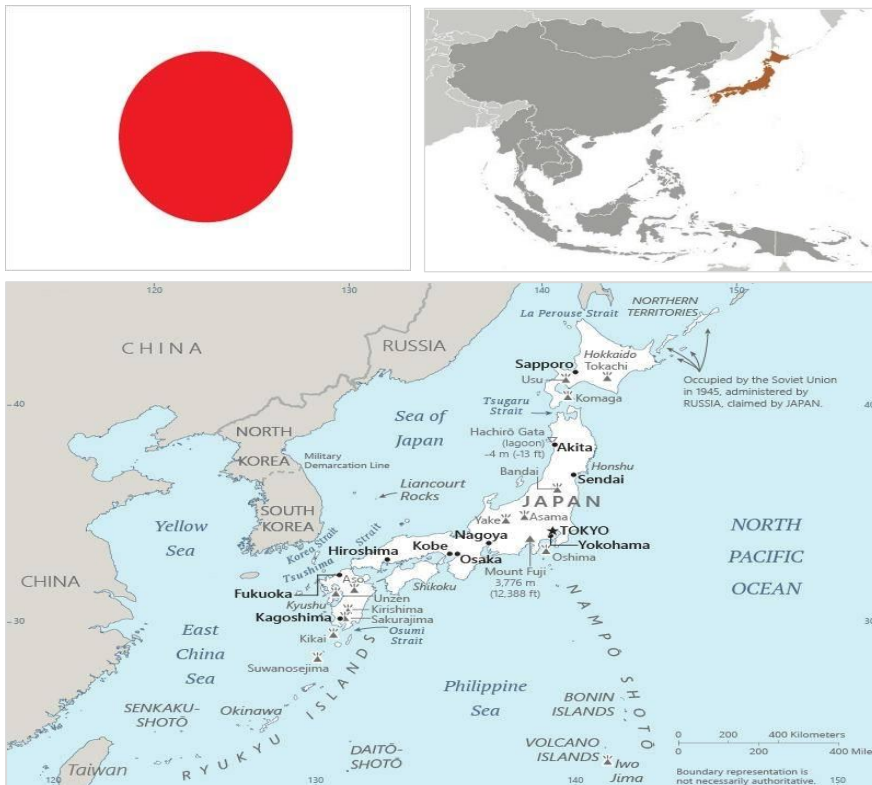


ПРИВРЕДНА
КОМОРА
ВОЈВОДИНЕ

1919

Нови Сад, август 2022. године

ЈАПАН – ОСНОВНЕ ИНФОРМАЦИЈЕ



	Јапан	Република Србија
Површина	377.915 km ²	77.474 km ²
Број становника	124.214.766 (процена 2022)	6.739.471 (процена 2022)
БДП	4.937,42 млрд USD (2021)	63,07 млрд USD (2021)
Процентуални годишњи раст БДП	0,2% (Q1 2022)	4,4% (Q1 2022)
Удео пољопривреде у БДП	1,1%	9,8%
Удео индустрије у БДП	30,1%	41,1%
Удео услуга у БДП	68,7%	49,1%
БДП по глави становника (PPP¹)	40.769,83 USD (2021)	19.761,65 USD (2021)
Стопа инфлације	2,4% (јун 2022)	11,9% (јун 2022)
Стопа незапослености	2,6% (јун 2022)	10,6% (Q1 2022)

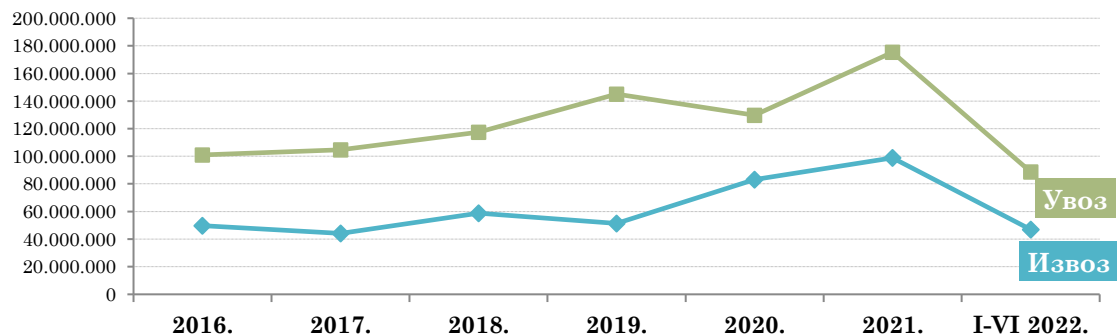
¹Паритет куповне моћи (енгл. *Purchasing power parity - PPP*) је однос општих индекса цена међу државама који служе за корекцију службених курсева.

СПОЉНОТРГОВИНСКА РОБНА РАЗМЕНА РЕПУБЛИКЕ СРБИЈЕ И ЈАПАНА

Спољнотрговинску робну размену између Републике Србије и Јапана карактерише **већи увоз од извоза**, односно **спољнотрговински дефицит** на страни Републике Србије.

У периоду јануар - јун 2022. године забележен је **спољнотрговински дефицит у вредности од 41,7 млн евра**, који је за 9,8 млн евра већи од дефицита забележеног у истом периоду претходне године. Раст увоза уз истовремено смањење извоза у посматраном периоду допринео је смањењу покривености увоза извозом, са 61,3% на 53,0%.

Спољнотрговинска робна размена Републике Србије и Јапана, 2016 - I-VI 2022. (у еврима)



Укупна спољнотрговинска робна размена између Републике Србије и Јапана у периоду јануар - јун 2022. године остварена је у вредности од 135,8 млн евра, што је за 2% више од размене остварене у истом периоду претходне године. Током целе 2021. године између Србије и Јапана остварена је укупна размена у вредности од 274,2 млн евра, што је за 28,7% било више од размене остварене 2020. године.

Извоз из Србије у Јапан је у првих шест месеци текуће године реализован у вредности од 47,0 млн евра, што је за 7,1% мање у односу на извоз у истом периоду 2021. године, док је увоз из Јапана износио 88,8 млн евра, остваривши раст вредности од 7,6% мг. Током 2021. године укупан извоз из Србије у Јапан био је већи за 18,8% у односу на извоз остварен 2020. године, а вредност увоза из Јапана била је већа за 35,1% мг.

Спољнотрговинска робна размена Републике Србије и Јапана, јануар - јун 2022. године

Период/година	Извоз		Увоз		Укупно		Салдо
	Износ	Индекс	Износ	Индекс	Износ	Индекс	
I-VI 2022.	47.024.569	92,9	88.741.727	107,6	135.766.296	102,0	-41.717.157
I-VI 2021.	50.594.776	114,1	82.477.546	148,8	133.072.322	133,3	-31.882.771
2021.	98.845.651	118,8	175.328.401	135,1	274.174.052	128,7	-76.482.750
2020.	83.204.833	162,1	129.767.358	89,5	212.972.191	108,5	-46.562.525

*у еврима

У периоду јануар - јун 2022. године, **размена са Јапаном чинила је 0,4% укупне спољнотрговинске робне размене Републике Србије у датом периоду** (извоз у Јапан чинио је 0,4% укупног извоза, а увоз из Јапана 0,5% укупног увоза). Посматрано према вредности укупне размене, **Јапан се налази на 34. месту на листи земаља са којима је Србија остварила робну размену у посматраном периоду** (32. место како међу извозним земљама, тако и међу земљама из којих је Србија увозила).

Учешће Јапана у размени Републике Србије са светом, I-VI 2022. године

УКУПНО	0,4%
ИЗВОЗ	0,4%
УВОЗ	0,5%

Позиција Јапана у редоследу земаља са којима Србија сарађује, I-VI 2022. године

УКУПНО	34. место
ИЗВОЗ	32. место
УВОЗ	32. место

Прерађивачка индустрија је водећи сектор делатности када је реч о извозу Републике Србије у Јапан (у периоду јануар - јун 2022. године чинила је 99,9% укупног извоза Србије у Јапан), као и **када је реч о увозу из Јапана** (Прерађивачка индустрија чинила је 90,2% укупног увоза Републике Србије из Јапана у првих шест месеци текуће године).

У поређењу са истим периодом претходне године, **Прерађивачка индустрија је забележила смањење вредности извоза у Јапан за 7,1%** (пре свега услед смањеног извоза дуванских производа). **Извоз Прерађивачке индустрије Републике Србије у Јапан чинио је 0,4% укупног извоза Прерађивачке индустрије Републике Србије у посматраном периоду.**

С друге стране, **вредност увоза Прерађивачке индустрије Републике Србије из Јапана је у посматраном периоду повећана за 1,9% мг.** (чему је допринео повећан увоз рачунара, електронских и оптичких производа, хемикалија и хемијских производа и производа од гуме и пластике).

Водећи сектори делатности (КД 2010) у робној размени између Републике Србије и Јапана, јануар - јун 2022. године

*у еврима

ИЗВОЗ		I-VI 2022.	
Назив сектора	Износ	Учешће	Индекс
Прерађивачка индустрија	46.989.492	99,9%	92,9
Пољопривреда, шумарство и рибарство	33.933	0,1%	1.692,4
УВОЗ		I-VI 2022.	
Назив сектора	Износ	Учешће	Индекс
Прерађивачка индустрија	80.089.196	90,2%	101,9
Некласификовано по КД	6.324.291	7,1%	253,4
Информисање и комуникације	2.190.993	2,5%	167,5

У наставку је дат преглед **најзначајнијих производа у робној размени између Републике Србије и Јапана** у периоду јануар - јун 2022. године.

**Најзначајнији производи у робној размени Републике Србије и Јапана,
јануар – јун 2022. године**

*у еврима

ИЗВОЗ		I-VI 2022.		
Назив производа	Износ	Учешће	Индекс	
Цигарете које садрже дуван, остале	38.949.378	82,8%		89,2
Производи за исхрану нигде непоменути, остало	2.427.879	5,2%		62,2
Резанци од шећерне репе	2.029.027	4,3%		438,9
Малине, смрзнуте, без додатка шећера	1.028.424	2,2%		172,3
Глутен од пшенице, осушен или неосушен	543.915	1,2%		285,9

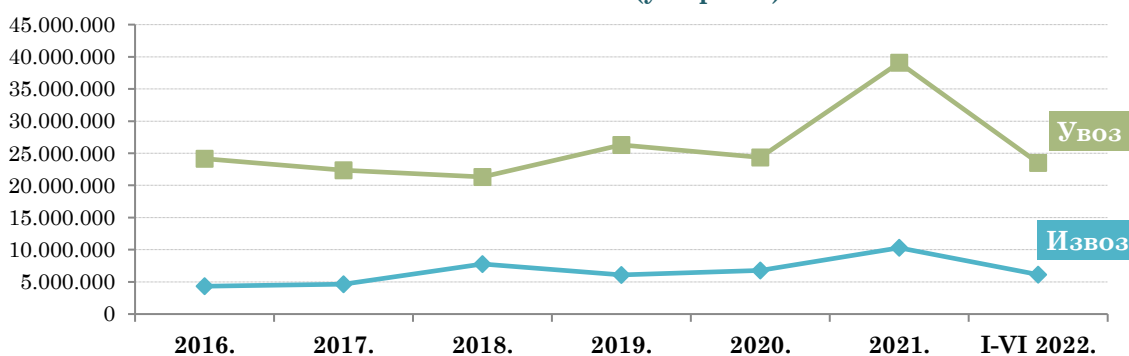
УВОЗ		I-VI 2022.		
Назив производа	Износ	Учешће	Индекс	
Аутомобили, бензински, >1500=<3000cm ³ , нови, састављени	4.887.496	5,5%		131,3
Неразврстана роба по СТ – роба у слободној зони	4.090.059	4,6%		631,5
Реагенси дијагностички, лабораторијски, на подлози, остало	3.877.081	4,4%		121,4
Облице, остала пластика, адидациона полимеризација, остало	2.675.718	3,0%		333,2
Диоде за емитовање светлости (LED)	2.590.181	2,9%		146,8

СПОЉНОТРГОВИНСКА РОБНА РАЗМЕНА АУТОНОМНЕ ПОКРАЈИНЕ ВОЈВОДИНЕ И ЈАПАНА

Спољнотрговинску робну размену између АП Војводине и Јапана, као и на републичком нивоу, карактерише **већи увоз од извоза**, односно **спољнотрговински дефицит** на страни АП Војводине.

У периоду јануар - јун 2022. године је забележен **спољнотрговински дефицит у вредности од 17,4 млн евра**, који је за 8,4 млн евра већи од дефицита забележеног у истом периоду претходне године. Већи раст увоза од раста извоза допринео је додатном смањењу покривености увоза извозом, са 37,4% на 26,0%.

Спољнотрговинска робна размена АП Војводине и Јапана, 2016 - I-VI 2022. (у еврима)



Укупна спољнотрговинска робна размена између АП Војводине и Јапана у периоду јануар - јун 2022. године износила је **29,6 млн евра** (21,8% укупне размене између Републике Србије и Јапана у истом периоду) и **порасла је за 50,4% у односу на размену остварену у истом периоду 2021. године**. Током целе 2021. године, између Војводине и Јапана остварена је размена у вредности од 49,4 млн евра, која је за 58,6% била већа од размене остварене 2020. године.

Извоз из АП Војводине у Јапан је у периоду јануар - јун 2022. године износио 6,1 млн евра, што је за 14,0% више у односу на извоз у истом периоду претходне године, а **увоз из Јапана у Војводину је износио 23,5 млн евра** и у односу на исти период претходне године је забележио повећање вредности од 64,0%. У претходној 2021. години је, у поређењу са 2020. годином, било забележено повећање вредности извоза из Војводине у Јапан за 51,9%, као и раст вредности увоза из Јапана за 60,5%.

Спољнотрговинска робна размена АП Војводине и Јапана, јануар - јун 2022. године

Период/година	Извоз		Увоз		Укупно		Салдо
	Износ	Индекс	Износ	Индекс	Износ	Индекс	
I-VI 2022.	6.115.670	114,0	23.521.345	164,0	29.637.015	150,4	-17.405.675
I-VI 2021.	5.362.736	189,6	14.339.620	140,6	19.702.356	151,2	-8.976.884
2021.	10.296.098	151,9	39.077.014	160,5	49.373.111	158,6	-28.780.916
2020.	6.777.955	111,1	24.351.473	92,5	31.129.429	96,0	-17.573.519

*у еврима

Спољнотрговинска робна размена АП Војводине са Јапаном чини **0,3%** укупне размене АП Војводине у периоду јануар - јун 2022. године (0,1% укупног извоза, односно 0,4% укупног увоза). Посматрано према вредности укупне размене, **Јапан се налази на 32. месту на листи земаља са којима је Војводина остварила робну размену у посматраном периоду** (36. место међу извозним земљама, односно 29. место на листи земаља из којих је Србија увозила).

Учешће Јапана у размени АП Војводине са светом, I-VI 2022. године

УКУПНО	0,3%
ИЗВОЗ	0,1%
УВОЗ	0,4%

Позиција Јапана у редоследу земаља са којима АП Војводина сарађује, I-VI 2022. године

УКУПНО	32. место
ИЗВОЗ	36. место
УВОЗ	29. место

Према последњим расположивим подацима, у **2021. години је у АП Војводини укупно 595 привредних субјеката пословало са Јапаном**. Знатно мање је било оних који су само извозили у Јапан (14) од оних који су увозили из Јапана (569), док је 12 привредних субјеката бележило размену у оба смера. У поређењу са претходном 2020. годином, повећан је број привредних субјеката АП Војводине који послују са Јапаном за 32 (са 563 на 595).

Број привредних субјеката АП Војводине који послују са Јапаном, 2017-2021. године

АП Војводина - Јапан	2017.	2018.	2019.	2020.	2021.	Индекс 2018/2017.	Индекс 2019/2018.	Индекс 2020/2019.	Индекс 2021/2020.
Укупно - Број привредних субјеката	529	546	608	563	595	103,2	111,4	92,6	105,7
Број привредних субјеката који само извозе	16	8	14	13	14	50,0	175,0	92,9	107,7
Број привредних субјеката који само увозе	505	530	585	541	569	105,0	110,4	92,5	105,2
Број привредних субјеката са разменом у оба смера	8	8	9	9	12	100,0	112,5	100,0	133,3

Закључно са 2020. годином, у АП Војводини је **била активна 1 страна подружница из Јапана** у сектору прерађивачке индустрије (област производња дуванских производа), у којој је било запослено 280 лица.

ИЗВОЗ АП ВОЈВОДИНЕ У ЈАПАН ПО СЕКТОРИМА ДЕЛАТНОСТИ И ПРОИЗВОДИМА (КД 2010)

Посматрано по секторима делатности, **готово целокупан извоз АП Војводине у Јапан у периоду јануар - јун 2022. године подразумева извоз Прерађивачке индустрије (100,0%)**, уз међугодишњи раст вредности извоза од 14,0%.

У извозу Прерађивачке индустрије АП Војводине у Јапан, у периоду јануар - јун 2022. године, највеће је учешће извоза прехранбених производа (93,8%).

Водећи сектори делатности у извозу АП Војводине у Јапан, јануар - јун 2022. године

*у еврима

Назив сектора	2021.			I-VI 2022.		
	Износ	Учешће	Индекс 2021 2020	Износ	Учешће	Индекс I - VI 2022 I - VI 2021
Прерађивачка индустрија	10.235.149	99,4%	152,0	6.113.570	100,0%	114,0

Посматрано по артиклима, у првих шест месеци 2022. године, из АП Војводине у Јапан су се највише извозили **Производи за исхрану нигде непоменути**, у вредности од 2,4 млн евра, са учешћем од 39,5% у укупном извозу АП Војводине у Јапан, али смањењем вредности извоза од чак 37,8% мг.

Најзначајнији извозни производи у спољнотрговној робној размени АП Војводине и Јапана, јануар - јун 2022. године

*у еврима

Назив производа	2021.			I-VI 2022.		
	Износ	Учешће	Индекс 2021 2020	Износ	Учешће	Индекс I - VI 2022 I - VI 2021
Укупно	55 врста артикала			29 врста артикала		
Производи за исхрану нигде непоменути, остало	6.817.836	66,2%	211,4	2.417.910	39,5%	62,2
Резанци од шећерне репе	1.261.239	12,2%	70,2	2.029.027	33,2%	438,9
Глутен од пшенице, осушен или неосушен	667.452	6,5%	96,5	543.915	8,9%	285,9
Квасац неактивни, остали	269.242	2,6%	48,8	499.107	8,2%	354,8
Храна сточна, остало	340.750	3,3%	999,9	175.603	2,9%	51,5

УВОЗ ИЗ ЈАПАНА У АП ВОЈВОДИНУ ПО СЕКТОРИМА ДЕЛАТНОСТИ И ПРОИЗВОДИМА (КД 2010)

У увозу АП Војводине из Јапана, у периоду јануар - јун 2022. године, највеће учешће има сектор **Прерађивачке индустрије (84,3%)**, са повећањем вредности увоза у односу на исти период 2021. године од 42,2% (пре свега због повећаног увоза машине и опреме, моторних возила и приколица, хемикалија и хемијских производа). Преостали увоз се односи на увоз сектора Некласификовано по КД (15,4%) и Информисање и комуникације (0,2%).

Водећи сектори делатности у увозу АП Војводине из Јапана, јануар – јун 2022. године

*у еврима

Назив сектора	2021.			I-VI 2022.		
	Износ	Учешће	Индекс 2021 2020	Износ	Учешће	Индекс I – VI 2022 I – VI 2021
Прерађивачка индустрија	33.348.184	85,3%	142,0	19.831.602	84,3%	142,2
Некласификовано по КД	5.635.009	14,4%	706,0	3.619.373	15,4%	1.016,0
Информисање и комуникације	45.706	0,1%	84,0	48.546	0,2%	209,7

Најзначајнији увозни производ у АП Војводину из Јапана у периоду јануар - јун 2022. године, поред Неразврстане робе по ЦТ – робе у слободној зони (13,1%), су **Аутомобили, дизел, >1500-2500 cm³, употребљавани**, са учешћем од 4,6% и међугодишњим повећањем вредности увоза од 58,5%. Увоз Аутомобила, дизел, >1500-2500 cm³, употребљаваних из Јапана је, у првих шест месеци 2022. године, чинио свега **3,0% укупног војвођанског увоза датог артикла у посматраном периоду**.

Најзначајнији увозни производи у спољнотрговинској робној размени АП Војводине и Јапана, јануар - јун 2022. године

*у еврима

Назив производа	2021.			I-VI 2022.		
	Износ	Учешће	Индекс 2021 2020	Износ	Учешће	Индекс I – VI 2022 I – VI 2021
Укупно	876 врста артикала			753 врсте артикала		
Неразврстана роба по ЦТ – роба у слободној зони	3.867.360	9,9%	-	3.083.167	13,1%	-
Аутомобили, дизел, >1500-2500 cm ³ , употребљавани	1.686.347	4,3%	138,0	1.070.986	4,6%	158,5
Машине за производњу макарона, шпагета и слично	0	0,0%	-	982.114	4,2%	-
Процесори и контролери, остало	24.684	0,1%	927,6	955.233	4,1%	132.771,0
Багери гусеничари, самоходни	422.577	1,1%	127,4	864.136	3,7%	425,3

СТРАНЕ ДИРЕКТНЕ ИНВЕСТИЦИЈЕ ИЗ ЈАПАНА У АП ВОЈВОДИНИ

Укупна вредност СДИ из Јапана у АП Војводину, закључно са 2021. годином, износи 257,4 млн евра. Највећа међу инвестицијама је **JT INTERNATIONAL AD SENTA**, из области агробизниса (производња дувана и дуванских производа).

У наставку је дат преглед активних привредних друштава у АП Војводини која су основана од стране компанија из Јапана, закључно са 2021. годином. Наведена је година иницијалне инвестиције, назив компаније која је регистрована у АПР-у, локација инвестиције у АП Војводини, сектор и активност пословања компаније и тип инвестиције.

Активна привредна друштва у АП Војводини – СДИ из Јапана

Редни бр.	Година иницијалне инвестиције	Назив компаније у АПР-у	Назив матичне компаније	Локација	Сектор - Активност	Тип инвестиције
1.	2006	JT INTERNATIONAL AD SENTA	JT INTERNATIONAL HOLDING B.V	Сента	Агробизнис - Производња дувана и дуванских производа	Приватизација
2.	2016	NTT DATA ROMANIA S.A. OGRANAK NOVI SAD	NTT DATA ROMANIA S.A.	Сремска Каменица	ИКТ - Рачунарско програмирање	Браунфилд
3.	2021	Toyo Tire Serbia d.o.o Beograd	TOYO TIRE Corporation	Инђија	Гумарска индустрија - Аутомобилски сектор - Производња гума	Гринфилд
4.	2021	NIDEC ELECTRIC MOTOR SERBIA	NIDEC EUROPE B.V.	Нови Сад	Електронска индустрија - Аутомобилски сектор - Производња електромотора	Гринфилд
5.	2021	NIDEC ELESYS EUROPE	NIDEC EUROPE B.V.	Нови Сад	Електронска индустрија - Аутомобилски сектор - Производња електромотора	Гринфилд

Извор података: Развојна агенција Војводине

ИЗВОР ПОДАТАКА

1. Републички завод за статистику, <https://www.stat.gov.rs/oblasti/spoljna-trgovina/>
2. Central Intelligence Agency (CIA), The World Factbook, <https://www.cia.gov/the-world-factbook/countries/japan/>
3. Trading Economics, <https://tradingeconomics.com/japan/indicators>
4. Развојна агенција Војводине, <https://rav.org.rs/sr/>



ПРИВРЕДНА КОМОРА ВОЈВОДИНЕ

Служба за привредна кретања и економске односе са иностранством

Број: 05/4-12/35-2022