



ПРИВРЕДНА
КОМОРА
ВОЈВОДИНЕ

1919

Привредна сарадња Републике Србије и Краљевине Холандије

2022. године

Нови Сад, април 2023. године

КРАЉЕВИНА ХОЛАНДИЈА – ОСНОВНЕ ИНФОРМАЦИЈЕ

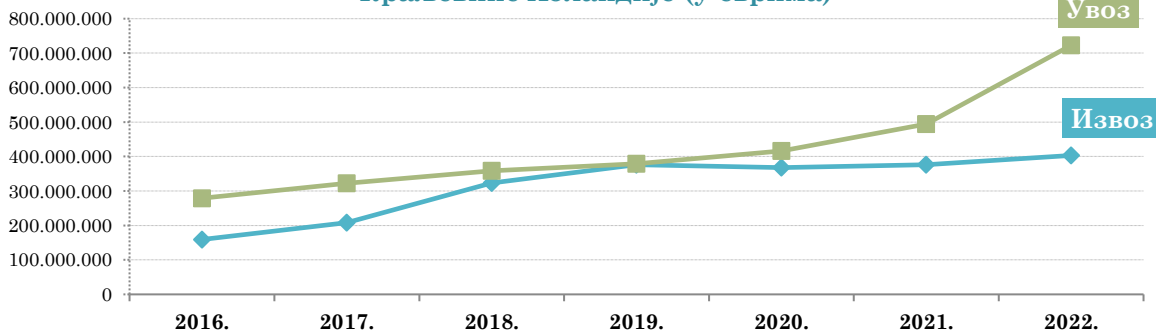


	Краљевина Холандија	Република Србија
Површина	41.543 km ²	77.474 km ²
Број становника	17.463.930 (процена 2023)	6.693.375 (процена 2023)
БДП	1.012,85 млрд USD (2021)	63,08 млрд USD (2021)
Процентуални годишњи раст БДП	3,2% (Q4 2022)	0,4% (Q4 2022)
Удео пољопривреде у БДП	1,6%	9,8%
Удео индустрије у БДП	17,9%	41,1%
Удео услуга у БДП	70,2%	49,1%
БДП по глави становника (PPP¹)	56.617,35 USD (2021)	19.831,30 USD (2021)
Стопа инфлације	4,4% (март 2023)	16,2% (март 2023)
Стопа незапослености	3,5% (март 2023)	9,2% (Q4 2022)

¹ Паритет куповне моћи ([енгл.](#) Purchasing power parity - PPP) је однос општих индекса цена међу државама који служе за корекцију службених курсева.

СПОЉНОТРГОВИНСКА РОБНА РАЗМЕНА РЕПУБЛИКЕ СРБИЈЕ И КРАЉЕВИНЕ ХОЛАНДИЈЕ

Спољнотрговинска робна размена између Републике Србије и Краљевине Холандије (у еврима)



Спољнотрговинска робна размена Републике Србије и Краљевине Холандије

Година	Извоз	Индекс	Увоз	Индекс	Укупно	Индекс	Салдо
2022.	403.185	107,1	722.650	146,2	1.125.835	129,3	-319.465
2021.	376.629	102,3	494.403	118,7	871.032	111,0	-117.774
2020.	368.181	97,8	416.352	109,8	784.533	103,8	-48.172

*у 000 евра

Учешће Краљевине Холандије у размени Републике Србије са светом, 2022. године

УКУПНО | 1,7%
ИЗВОЗ | 1,5%
УВОЗ | 1,9%

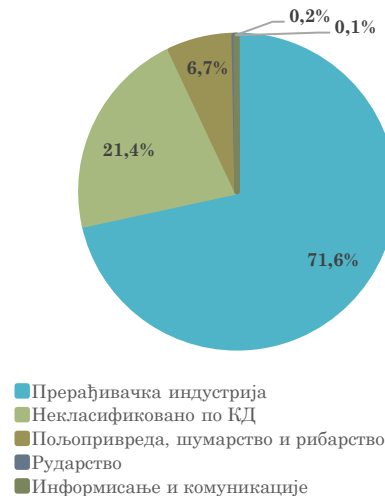
Позиција Краљевине Холандије у редоследу земаља са којима Србија сарађује, 2022. године

УКУПНО | 21. место
ИЗВОЗ | 22. место
УВОЗ | 17. место

Структура извоза Србије у Краљевину Холандију, 2022.



Структура увоза Србије из Краљевине Холандије, 2022.



Најзначајнији производи у робној размени између Републике Србије и Краљевине Холандије

*у 000 евра

ИЗВОЗ		2022.		
Назив производа	Износ	Учешће	Индекс	
Остали бродови и пловила, за превоз робе, путника, остало	37.398	9,3%	91,2	
Циркулационе пумпе за грејне системе и слично	37.321	9,3%	56,3	
Концентрати беланчевина без млечних масноћа и слично	16.980	4,2%	144,4	
Малина, смрзнуте, без додатка шећера	15.050	3,7%	87,4	
Остале центрифугалне пумпе, вишестепене, за остале сврхе	14.302	3,5%	142,3	

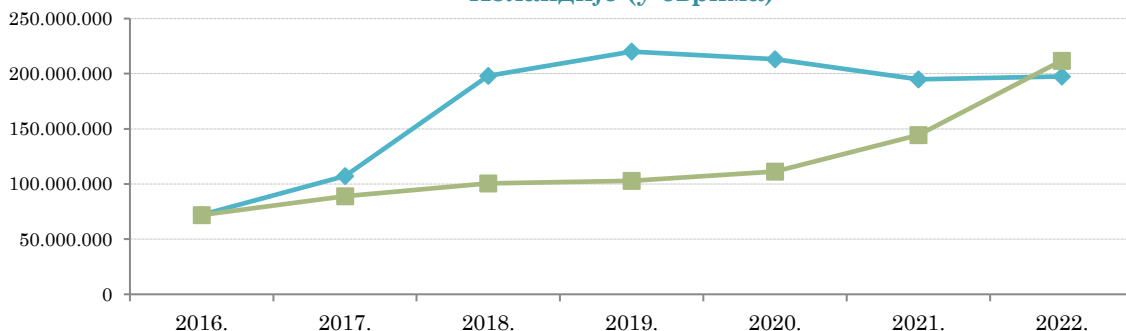
*у 000 евра

УВОЗ		2022.		
Назив производа	Износ	Учешће	Индекс	
Неразврстана роба по ЦТ ² - роба на складиштењу	142.074	19,7%	151,9	
Екстракти и есенције од дувана	36.310	5,0%	454,9	
Машине за обраду гуме или пластичне масе, остале	22.232	3,1%	37.295,9	
Кокс и полукокс од каменог угља	15.107	2,1%	-	
Неразврстана роба по ЦТ - роба у слободној зони	12.643	1,7%	233,8	

² На основу Методологије статистике спољне трговине, појам Неразврстана роба по ЦТ обухвата следеће: војна роба, роба у складиштењу и роба у слободној зони за коју још није одређена царинска тарифа и делови за моторна возила и делови за авионе који се увозе или извозе уз основно средство.

СПОЉНОТРГОВИНСКА РОБНА РАЗМЕНА АУТОНОМНЕ ПОКРАЈИНЕ ВОЈВОДИНЕ И КРАЉЕВИНЕ ХОЛАНДИЈЕ

Спољнотрговинска робна размена АП Војводине и Краљевине Холандије (у еврима)



Спољнотрговинска робна размена АП Војводине и Краљевине Холандије

*у 000 евра

Година	Извоз	Индекс	Увоз	Индекс	Укупно	Индекс	Салдо
2022.	197.426	101,3	211.845	146,7	409.270	120,6	-14.419
2021.	194.856	91,5	144.393	129,6	339.249	104,6	50.464
2020.	213.072	96,8	111.392	108,4	324.464	100,5	101.680

Учешће Холандије у размени АП Војводине са светом, 2022. године

УКУПНО	1,8%
ИЗВОЗ	2,1%
УВОЗ	1,6%

Позиција Холандије у редоследу земаља са којима АП Војводина сарађује, 2022. године

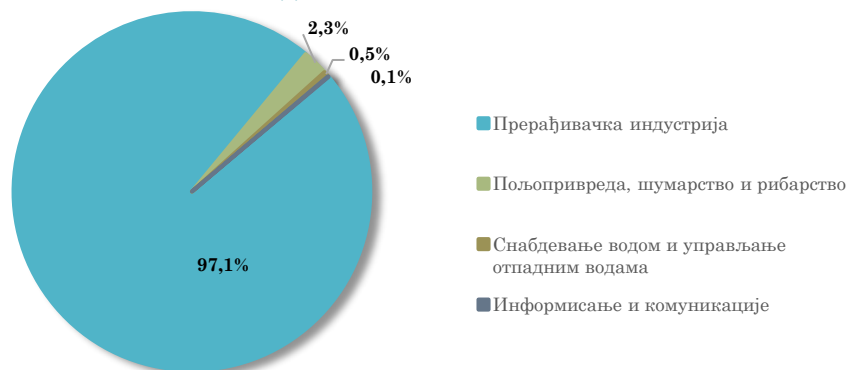
УКУПНО	16. место
ИЗВОЗ	16. место
УВОЗ	16. место

Број привредних субјеката АП Војводине који послују са Краљевином Холандијом

АП Војводина - Холандија	2017.	2018.	2019.	2020.	2021.	Индекс 2018/2017.	Индекс 2019/2018.	Индекс 2020/2019.	Индекс 2021/2020
Укупно - Број привредних субјеката	826	907	943	971	1.007	109,8	104,0	103,0	103,7
Број привредних субјеката који само извозе	73	85	113	118	127	116,4	132,9	104,4	107,6
Број привредних субјеката који само увозе	660	731	725	762	780	110,8	99,2	105,1	102,4
Број привредних субјеката са разменом у оба смера	93	91	105	91	100	97,8	115,4	86,7	109,9

ИЗВОЗ АП ВОЈВОДИНЕ У КРАЉЕВИНУ ХОЛАНДИЈУ ПО СЕКТОРИМА ДЕЛАТНОСТИ И ПРОИЗВОДИМА (КД 2010)

Структура извоза АП Војводине у Краљевину Холандију, 2022. године



Водеће делатности у извозу АП Војводине у Краљевину Холандију, 2022. (кумулятивно учешће 90,5% у укупном извозу у Холандију)



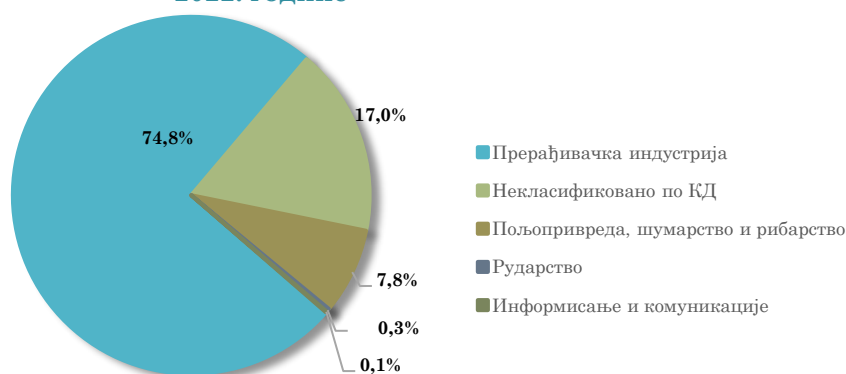
Најзначајнији извозни производи у спољнотрговинској робној размени АП Војводине и Краљевине Холандије

Назив производа	2021.			2022.			Учешће у укупном извозу АПВ датог артикла
	Износ	Учешће	Индекс 2021/2020	Износ	Учешће	Индекс 2022/2021	
Укупно	509 врста артикала			484 врсте артикала			
Циркулационе пумпе за грејне системе и слично	66.293	34,0%	74,3	37.312	18,9%	56,3	21,3%
Остали бродови и пловила, за превоз робе, путника, остало	19.165	9,8%	130,2	17.316	8,8%	90,4	79,5%
Концентрати беланчевина без млечних масноћа и слично	11.758	6,0%	130,2	16.980	8,6%	144,4	33,3%
Остале центрифугалне пумпе, вишестепене, за остале сврхе	10.050	5,2%	86,1	14.302	7,2%	142,3	43,3%
Остале центрифугалне пумпе, једноступене, за остале сврхе	9.233	4,7%	90,5	14.051	7,1%	152,2	64,2%

Делови и прибор за моторна возила (8701-8705 ³), остало	9.343	4,8%	155,8	11.320	5,7%	121,2	9,2%
Цераде, платнене надстрешнице, тенде, од осталих текстилних материјала	4.241	2,2%	204,6	7.308	3,7%	172,3	99,9%
Уље сојино, сирово, укључујући дегумирано, остало	1.958	1,0%	69,2	5.830	3,0%	297,8	8,4%
Лецитини и остали фосфоаминолипиди	1.790	0,9%	123,4	4.062	2,1%	226,9	81,7%
Каучук СБР, полимеризација из емулзије Е-СБР, у балама	3.669	1,9%	1.283,2	3.609	1,8%	98,4	9,9%

УВОЗ ИЗ КРАЉЕВИНЕ ХОЛАНДИЈЕ У АП ВОЈВОДИНУ ПО СЕКТОРИМА ДЕЛАТНОСТИ И ПРОИЗВОДИМА (КД 2010)

Структура увоза АП Војводине из Краљевине Холандије, 2022. године



Водеће делатности у увозу АП Војводине из Краљевине Холандије, 2022. (кумулативно учешће 95,1% у укупном увозу из Холандије)



³ ЦТ 8701 - Трактори (осим оних из тарифног броја 8709); ЦТ 8702 - Моторна возила за превоз десет или више особа, укључујући возача; ЦТ 8703 - Путнички аутомобили и друга моторна возила конструисана првенствено за превоз лица (осим оних из тарифног броја 8702), укључујући „караван” и „комби” возила и возила за трке; ЦТ 8704 - Моторна возила за превоз робе; ЦТ 8705 - Моторна возила за специјалне сврхе (нпр: возила за превлачење неисправних аутомобила, дизалична возила, ватрогасна возила, возила са уграђеном бетонском мешалицом, возила за чишћење путева, возила за прскање и посипање, возила - покретне радионице, покретне радиолошке јединице), осим оних конструисаних првенствено за превоз путника или робе.

Најзначајнији увозни производи у спољнотрговинској робној размени
АП Војводине и Краљевине Холандије

*у 000 евра

Назив производа	2021.			2022.			Учешће у укупном увозу АПВ датог артикла
	Износ	Учешће	Индекс 2021 2020	Износ	Учешће	Индекс 2022 2021	
Укупно	1.424 врсте артикала			1.504 врсте артикала			
Неразврстана роба по ЦТ-роба на складиштењу	21.712	15,0%	184,1	24.453	11,5%	112,6	4,1%
Машине за обраду гуме или пластичне масе, остале	12	0,0%	530,0	21.132	10,0%	177.201,9	40,0%
Неразврстана роба по ЦТ-роба у слободној зони	3.046	2,1%	535,7	11.491	5,4%	377,2	1,3%
Тегљаци друмски за полуприколице, дизел, нови	0	0,0%	-	5.415	2,6%	-	15,5%
Стирен	3.698	2,6%	103,9	4.743	2,2%	128,2	50,3%
Тегљаци друмски за полуприколице, остали, нови	10.104	7,0%	-	4.677	2,2%	46,3	100,0%
Полиетар алкохоли, у примарним облицима, остало	5.893	4,1%	92,9	4.436	2,1%	75,3	79,6%
Камиони, дизел, бм преко 20т, нови, састављени	3.726	2,6%	82,6	3.833	1,8%	102,9	26,3%
Тегљаци друмски за полуприколице, дизел, половни	0	0,0%	-	3.307	1,6%	-	29,7%
Какао маса, потпуно или делимично одмашћена	2.513	1,7%	209,5	3.247	1,5%	129,2	86,3%

СТРАНЕ ДИРЕКТНЕ ИНВЕСТИЦИЈЕ ИЗ КРАЉЕВИНЕ ХОЛАНДИЈЕ У АП ВОЈВОДИНИ

Активна привредна друштва у АП Војводини – СДИ из Холандије

Редни бр.	Година иницијалне инвестиције	Назив компаније у АПР-у	Назив матичне компаније	Локација	Сектор - Активност	Тип инвестиције
1.	2001.	STUDIO MODERNA DOO NOVI SAD	STUDIO MODERNA HOLDINGS B.V.	Нови Сад	Трговина – Кол центар	Гринфилд
2.	2005.	LEVI 9 GLOBAL SOURCING BALKAN DOO NOVI SAD	LEVI 9 GLOBAL SOURCING B.V.	Нови Сад	ИКТ – Рачунарско програмирање	Заједничко улагање
3.	2006.	DAFAR DOO, ZRENJANIN	ACHILL INTERNATIONAL DOO NOVI SAD, CARASCO SPA & PH1 INVEST DOO BEŠKA	Зрењанин	Текстилна индустрија – Производња обуће/ Производња коже и производа од коже	Аквизиција
4.	2007.	HEINEKEN SRBIJA DOO ZAJEČAR	HEINEKEN INTERNATIONAL B.V	Нови Сад	Агробизнис – Прехрамбена индустрија/ Пивара	Аквизиција
5.	2007.	Grow Group	Grow Group	Ириг	Агробизнис – Гајење поврћа	Заједничко улагање
6.	2008.	PARK CITY REAL ESTATE	Vondel Capital	Нови Сад	Некретнине – Стамбено пословни комплекс	Гринфилд
7.	2008.	EXLRT NOVI SAD	EXLRT VENTURES B.V. (ARXL DOO Novi Sad)	Нови Сад	ИКТ – Рачунарско програмирање	Аквизиција
8.	2011.	METHODS2BUSINESS DOO NOVI SAD	METHODS2BUSINESS B.V.	Нови Сад	ИКТ – Рачунарско програмирање/ Развој софтвера	Браунфилд
9.	2013.	Devoteam d.o.o. Novi Sad	Technology Management and Network Services B.V.	Нови Сад	ИКТ – Рачунарско програмирање/ Развој софтвера	Аквизиција
10.	2013.	ESM d.o.o. Sremska Mitrovica	страно физичко лице	Сремска Митровица	Металска индустрија – Грађевински сектор/ Производња металних конструкција	Браунфилд
11.	2014.	SEVEPLANT D.O.O. Sivac	Veerbeck	Кула	Агробизнис - Хладњача	Гринфилд
12.	2015.	DELHAIZE SERBIA DOO BEOGRAD	LION RETAIL HOLDING S.A.R.L. (Ahold Delhaize)	Сви већи градови у АПВ	Трговина – Трговина прехранбеним производима/ Трговински ланац	Аквизиција
13.	2015.	VITERRA SRB DOO NOVI SAD	RENAISCO B.V.	Нови Сад	Агробизнис – Трговина житарицама	Аквизиција
14.	2015.	Fleunerra doo Šabac	HAN FLEUREN HOLDING B.V.	Сремска Митровица	Агробизнис – Производња садница воћа	Заједничко улагање

15.	2015.	PATENT CO. DOO MIŠIĆEVO	PTCO Holdings Limited и домаћа физичка лица	Суботица/ Мишићево	Агробизнис – Производња сточне хране	Заједничко улагање
16.	2019.	DEC International d.o.o. Stara Pazova	DEC INVESTMENTS B.V.	Стара Пазова	Металска индустрија – Грађевински сектор/ Производња разводних вентилационих система	Браунфилд

Извор података: Развојна агенција Војводине

ИЗВОР ПОДАТАКА

1. Републички завод за статистику, <https://www.stat.gov.rs/oblasti/spoljna-trgovina/>
2. Central Intelligence Agency (CIA), The World Factbook, <https://www.cia.gov/the-world-factbook/countries/netherlands/>
3. Trading Economics, <https://tradingeconomics.com/netherlands/indicators>
4. Развојна агенција Војводине, <https://rav.org.rs/sr/o-nama/>

