



ПРИВРЕДНА
КОМОРА
ВОЈВОДИНЕ

1919



Привредна сарадња АП Војводине и Републике Северне Македоније

2022. године

Нови Сад, април 2023. године

РЕПУБЛИКА СЕВЕРНА МАКЕДОНИЈА – ОСНОВНЕ ИНФОРМАЦИЈЕ



Република Северна Македонија

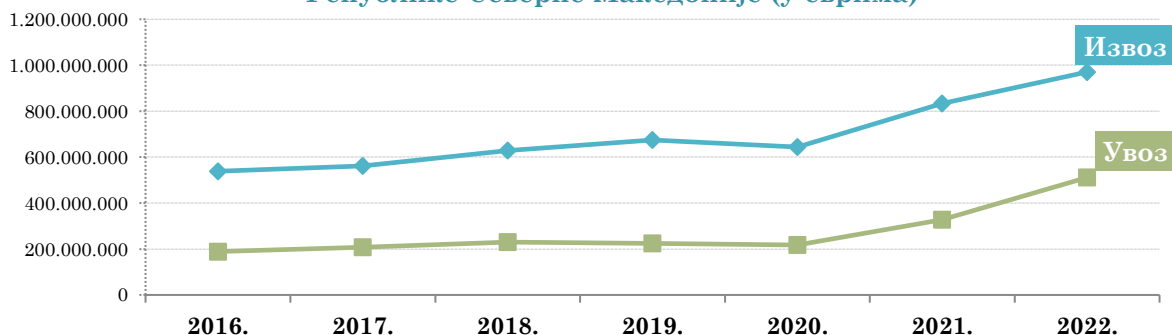
Република Србија

	Република Северна Македонија	Република Србија
Површина	25.713 km ²	77.474 km ²
Број становника	2.133.410 (процена 2023)	6.693.375 (процена 2023)
БДП	13,88 млрд УСД (2021)	63,08 млрд УСД (2021)
Процентуални годишњи раст БДП	0,6% (Q4 2022)	0,4% (Q4 2022)
Удео пољопривреде у БДП	10,9%	9,8%
Удео индустрије у БДП	26,6%	41,1%
Удео услуга у БДП	62,5%	49,1%
БДП по глави становника (PPP¹)	16.464,34 УСД (2021)	19.831,30 УСД (2021)
Стопа инфлације	14,7% (март 2023)	16,2% (март 2023)
Стопа незапослености	14,0% (Q4 2022)	9,2% (Q4 2022)

¹ Паритет куповне моћи ([енгли](#). Purchasing power parity - PPP) је однос општих индекса цена међу државама који служе за корекцију службених курсева.

СПОЉНОТРГОВИНСКА РОБНА РАЗМЕНА РЕПУБЛИКЕ СРБИЈЕ И РЕПУБЛИКЕ СЕВЕРНЕ МАКЕДОНИЈЕ

Спољнотрговинска робна размена између Републике Србије и Републике Северне Македоније (у еврима)



Спољнотрговинска робна размена Републике Србије и Републике Северне Македоније

Година	Извоз	Индекс	Увоз	Индекс	Укупно	Индекс	Салдо
2022.	970.395	116,4	511.185	156,4	1.481.581	127,7	459.210
2021.	833.350	129,3	326.804	150,7	1.160.154	134,7	506.547
2020.	644.307	95,5	216.833	96,9	861.140	95,9	427.473

*у 000 евра

Учешће Републике Северне Македоније у размени Републике Србије са светом, 2022. године

УКУПНО	2,2%
ИЗВОЗ	3,5%
УВОЗ	1,3%

Позиција Републике Северне Македоније у редоследу земаља са којима Србија сарађује, 2022. године

УКУПНО	16. место
ИЗВОЗ	10. место
УВОЗ	22. место

Структура извоза Србије у Северну Македонију, 2022. године



Структура увоза Србије из Северне Македоније, 2022. године



Најзначајнији производи у робној размени између Републике Србије и Републике Северне Македоније

*у 000 евра

ИЗВОЗ		2022.		
Назив производа	Износ	Учешће	Индекс	
Електрична енергија	145.533	15,0%	190,9	
Остали проводници, остали, за напон до 80V	69.655	7,2%	110,2	
Остала пшеница и наполица, остало	27.253	2,8%	190,8	
Траке остале, ТВ, у котуровима, дебљине мање од 3mm	19.497	2,0%	290,3	
Уље од сунцокрета, шафранике, остало, за остале сврхе	16.894	1,7%	122,3	

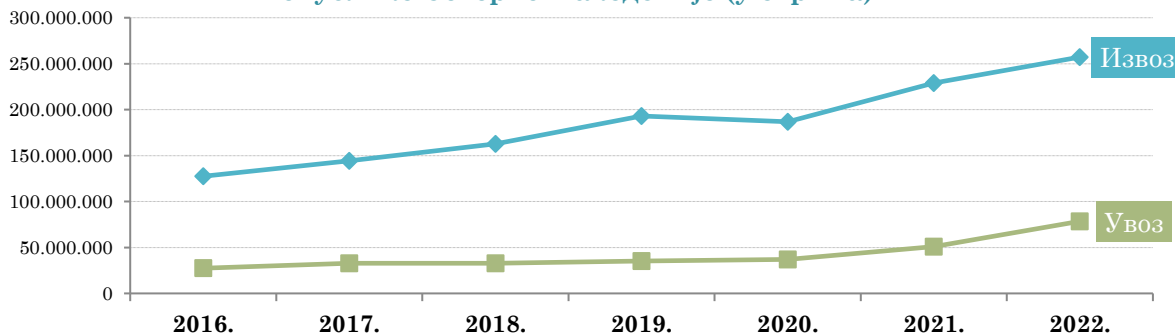
*у 000 евра

УВОЗ		2022.		
Назив производа	Износ	Учешће	Индекс	
Електрична енергија	181.753	35,6%	476,9	
Неразврстана роба по ЦТ ² - роба на складиштењу	24.540	4,8%	206,0	
Катализатори на носачу, остало	17.349	3,4%	-	
Остали лекови, за малопродају	15.670	3,1%	92,8	
Лим обојен, Ш>600mm, лакиран или пластифициран, остали	11.084	2,2%	53,3	

² На основу Методологије статистике спољне трговине, појам Неразврстана роба по ЦТ обухвата следеће: војна роба, роба у складиштењу и роба у слободној зони за коју још није одређена царинска тарифа и делови за моторна возила и делови за авионе који се увозе или извозе уз основно средство.

СПОЉНОТРГОВИНСКА РОБНА РАЗМЕНА АУТОНОМНЕ ПОКРАЈИНЕ ВОЈВОДИНЕ И РЕПУБЛИКЕ СЕВЕРНЕ МАКЕДОНИЈЕ

Спољнотрговинска робна размена између АП Војводине и Републике Северне Македоније (у еврима)



Спољнотрговинска робна размена АП Војводине и Републике Северне Македоније

Година	Извоз	Индекс	Увоз	Индекс	Укупно	Индекс	Салдо
2022.	257.171	112,4	78.468	153,9	335.639	120,0	178.703
2021.	228.814	122,6	51.001	137,4	279.815	125,0	177.813
2020.	186.702	96,6	37.121	105,3	223.823	98,0	149.581

*у 000 евра

Учешће Северне Македоније у размени АП Војводине са светом, 2022. година

УКУПНО | 1,5%
ИЗВОЗ | 2,8%
УВОЗ | 0,6%

Позиција Северне Македоније у редоследу земаља са којима АП Војводина сарађује, 2022. година

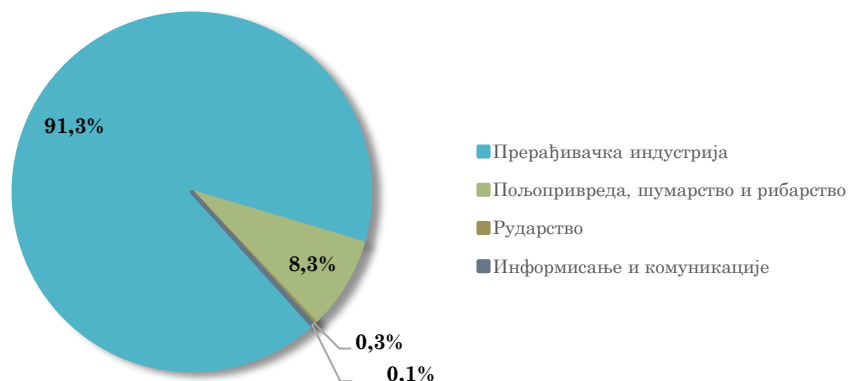
УКУПНО | 18. место
ИЗВОЗ | 12. место
УВОЗ | 26. место

Број привредних субјеката АП Војводине који послују са Републиком Северном Македонијом

АП Војводина – Македонија	2017.	2018.	2019.	2020.	2021.	Индекс 2018/2017.	Индекс 2019/2018.	Индекс 2020/2019.	Индекс 2021/2020
Укупно - Број привредних субјеката	876	919	918	965	995	104,9	99,9	105,1	103,1
Број привредних субјеката који само извозе	677	706	712	761	772	104,3	100,8	106,9	101,4
Број привредних субјеката који само увозе	110	106	108	117	120	96,4	101,9	108,3	102,6
Број привредних субјеката са разменом у оба смера	89	107	98	87	103	120,2	91,6	88,8	118,4

ИЗВОЗ АП ВОЈВОДИНЕ У РЕПУБЛИКУ СЕВЕРНУ МАКЕДОНИЈУ ПО СЕКТОРИМА ДЕЛАТНОСТИ И ПРОИЗВОДИМА (КД 2010)

Структура извоза АП Војводине у Северну Македонију, 2022.



Водеће делатности у извозу АП Војводине у Сев. Македонију, 2022. (кумулативно учешће 88,1% у укупном извозу у Сев. Македонију)



Најзначајнији извозни производи у спољнотрговинској робној размени АП Војводине и Републике Северне Македоније

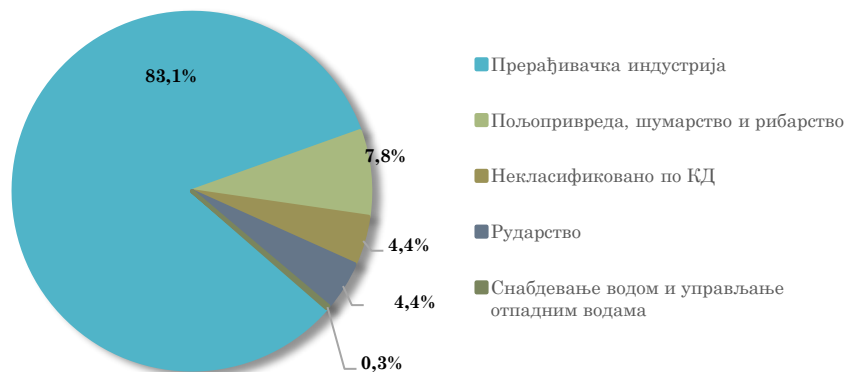
*у 000 евра

Назив производа	2021.			2022.			Учешће у укупном извозу АПВ датог артикла
	Износ	Учешће	Индекс 2021 / 2020	Износ	Учешће	Индекс 2022 / 2021	
Укупно	1.861 врста артикла			1.790 врста артикала			
Остали проводници, остали, за напон до 80V	63.129	27,6%	121,7	69.655	27,1%	110,3	89,1%
Уље од сунцокрета, шафранике, остало, за остале сврхе	8.199	3,6%	92,6	13.598	5,3%	165,9	15,2%
Брашно, од обичне пшенице и пира	5.392	2,4%	96,4	11.940	4,6%	221,4	30,0%
Остала пшеница и наполица, остало	5.064	2,2%	106,3	10.216	4,0%	201,8	5,9%

Кукуруз, остали	8.071	3,5%	131,6	6.391	2,5%	79,2	2,4%
Уље од сунцокрета, сирово, за остале сврхе	13.524	5,9%	503,5	5.958	2,3%	44,1	12,6%
Цигарете које садрже дуван, остале	5.184	2,3%	102,8	5.513	2,1%	106,3	39,2%
Шећер бели, у чврстом стању	4.574	2,0%	1.808,0	5.041	2,0%	110,2	6,8%
Моторни бензин, Pb=<0,013g/l, RON>=95<98, без биодизела	3.355	1,5%	171,9	4.890	1,9%	145,8	4,4%
Остали лекови, за малопродају	3.263	1,4%	125,8	3.912	1,5%	119,9	1,9%

УВОЗ ИЗ РЕПУБЛИКЕ СЕВЕРНЕ МАКЕДОНИЈЕ У АП ВОЈВОДИНУ ПО СЕКТОРИМА ДЕЛАТНОСТИ И ПРОИЗВОДИМА (КД 2010)

Структура увоза АП Војводине из Северне Македоније, 2022.



Водеће делатности у увозу АП Војводине из Сев. Македоније, 2022. (кумулативно учешће 90,7% у укупном увозу из Сев. Македоније)



Најзначајнији увозни производи у спољнотрговинској робној размени
АП Војводине и Северне Македоније

*у 000 евра

Назив производа	2021.			2022.			Учешће у укупном увозу АПВ датог артикла
	Износ	Учешће	Индекс 2021 2020	Износ	Учешће	Индекс 2022 2021	
Укупно	385 врста артикала			367 врста артикала			
Катализатори на носачу, остало	0	0,0%	-	17.349	22,1%	-	75,2%
Табле остале, ТВ, дебљине преко 15mm	959	1,9%	131,2	3.231	4,1%	336,9	23,2%
Лим ТВ, остали, непревучени, ширине>=600mm, остали	2.809	5,5%	129,4	3.229	4,1%	115,0	89,5%
Неразврстана роба по ЦТ-роба на складиштењу	3.023	5,9%	257,4	2.614	3,3%	86,5	0,4%
Жица (Fe, нелегирани челик), поцинкована, C<0,25%, max PP>=0,8mm	1.690	3,3%	180,2	2.607	3,3%	154,2	46,3%
Остало поврће и мешавине, без сирћета, несмрзнуто	1.111	2,2%	65,8	2.488	3,2%	224,0	71,1%
Табле остале, ТВ, дебљине 4,75- 10mm, остале, ширине>=2.050mm	1.664	3,3%	327,2	2.414	3,1%	145,1	86,4%
Мешавине поврћа, конзервисане без сирћета, несмрзнуте	1.121	2,2%	77,6	2.368	3,0%	211,3	82,2%
Цеви остале, заварене, квадратне, остале, зид>2mm, остале	4.089	8,0%	115,7	2.325	3,0%	56,9	39,7%
Угаљ мрки (лигнит), неагломерисан	0	0,0%	-	2.229	2,8%	-	10,0%

СТРАНЕ ДИРЕКТНЕ ИНВЕСТИЦИЈЕ ИЗ РЕПУБЛИКЕ СЕВЕРНЕ МАКЕДОНИЈЕ У АП ВОЈВОДИНИ

Закључно са 2022. годином, Војводина бележи **три стране директне инвестиције из Републике Северне Македоније**, укупне висине 2,0 млн евра.

Активна привредна друштва у АП Војводини – СДИ из Северне Македоније

Редни бр.	Година иницијалне инвестиције	Назив компаније у АПР-у	Назив матичне компаније	Локација	Сектор - Активност	Тип инвестиције
1.	2005.	BRAKO WIRE PRODUCTS DOO PANČEVO	BRAKO DOO UVOZ-IZVOZ	Панчево	Металска индустрија - Производња жичаних производа, ланаца и опруга	Браунфилд
2.	2007.	MLEKARA MAESTRO DOO SAKULE	MONTENEGRO	Опово (Сакуле)	Агробизнис - Прехрамбена индустрија - Производња млечних производа	Браунфилд
3.	2021.	DOO GREENTECH NOVI SAD	GREENFIBER INTERNATIONAL AD & fizičko lice	Бачка Паланка (Младеново)	Зелена индустрија - Рециклажа - Рециклажа ПЕТ амбалаже	Аквизиција

Извор података: Развојна агенција Војводине

ИЗВОР ПОДАТАКА

1. Републички завод за статистику, <https://www.stat.gov.rs/oblasti/spoljna-trgovina/>
2. Central Intelligence Agency (CIA), The World Factbook, <https://www.cia.gov/the-world-factbook/countries/north-macedonia/>
3. Trading Economics, <https://tradingeconomics.com/macedonia/indicators>
4. Развојна агенција Војводине, <https://rav.org.rs/sr/>



ПРИВРЕДНА КОМОРА ВОЈВОДИНЕ
Служба за привредна кретања и економске односе са иностранством
Број: 05/4-12/18-2023