



# Привредна сарадња АП Војводине и Републике Хрватске

јануар - март 2023. године



ПРИВРЕДНА  
КОМОРА  
ВОЈВОДИНЕ

1919

Нови Сад, мај 2023. године

## РЕПУБЛИКА ХРВАТСКА – ОСНОВНЕ ИНФОРМАЦИЈЕ



### Република Хрватска

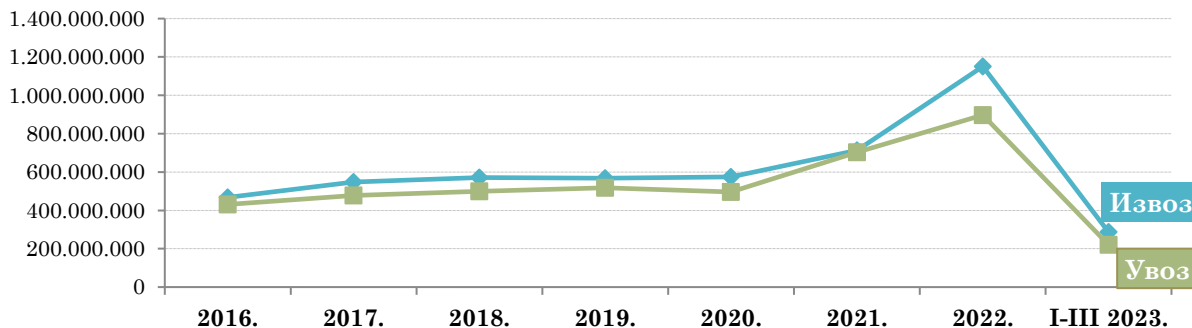
### Република Србија

	Република Хрватска	Република Србија
<b>Површина</b>	56.594 km <sup>2</sup>	77.474 km <sup>2</sup>
<b>Број становника</b>	4.169.239 (процена 2023)	6.693.375 (процена 2023)
<b>БДП</b>	68,96 млрд USD (2021)	63,08 млрд USD (2021)
<b>Процентуални годишњи раст БДП</b>	4,0% (Q <sub>4</sub> 2022)	0,7% (Q <sub>1</sub> 2023)
<b>Удео пољопривреде у БДП</b>	3,7%	9,8%
<b>Удео индустрије у БДП</b>	26,2%	41,1%
<b>Удео услуга у БДП</b>	70,1%	49,1%
<b>БДП по глави становника (PPP<sup>1</sup>)</b>	31.635,82 USD (2021)	19.831,30 USD (2021)
<b>Стопа инфлације</b>	8,9% (април 2023)	15,1% (април 2023)
<b>Стопа незапослености</b>	6,5% (март 2023)	9,2% (Q <sub>4</sub> 2022)

<sup>1</sup>Паритет куповне моћи (енгл. *Purchasing power parity - PPP*) је однос општих индекса цена међу државама који служе за корекцију службених курсева.

## СПОЉНОТРГОВИНСКА РОБНА РАЗМЕНА РЕПУБЛИКЕ СРБИЈЕ И РЕПУБЛИКЕ ХРВАТСКЕ

Спољнотрговинска робна размена Републике Србије и Републике Хрватске (у еврима)



Спољнотрговинска робна размена Републике Србије и Републике Хрватске

Период	Извоз	Индекс	Увоз	Индекс	Укупно	Индекс	Салдо
I-III 2023.	286.956	126,4	220.667	102,6	507.623	114,8	66.290
I-III 2022.	226.999	149,5	215.045	178,2	442.045	162,2	11.954
2022.	1.150.431	161,2	897.189	127,5	2.047.620	144,5	253.241
2021.	713.698	124,3	703.548	142,0	1.417.246	132,5	10.150

\*у 000 евра

Учешће Републике Хрватске у размени Републике Србије са светом, I-III 2023.

УКУПНО	3,0%
ИЗВОЗ	3,9%
УВОЗ	2,3%

Позиција Републике Хрватске у редоследу земаља са којима Србија сарађује, I-III 2023.

УКУПНО	10. место
ИЗВОЗ	7. место
УВОЗ	15. место

Структура извоза Србије у Републику Хрватску, јануар - март 2023. године



Структура увоза Србије из Републике Хрватске, јануар - март 2023. године



Најзначајнији производи у робној размени између Републике Србије и Републике Хрватске

\*у 000 евра

ИЗВОЗ	I-III 2023.			
	Назив производа	Износ	Учешће	Индекс
	Електрична енергија	45.702	<b>15,9%</b>	212,9
	Минерална или хемијска ђубрива, садрже N,P i K, остала	9.988	<b>3,5%</b>	104,7
	Гуме спољне, нове, за аутобусе, камионе, IO>121, остале	8.179	<b>2,9%</b>	-
	Делови шинских возила, осим за локомотиве, остало	7.134	<b>2,5%</b>	308,8
	Производи, какао маслаца и млечне масноће $\geq$ 31% ,nm>2kg	4.509	<b>1,6%</b>	133,0

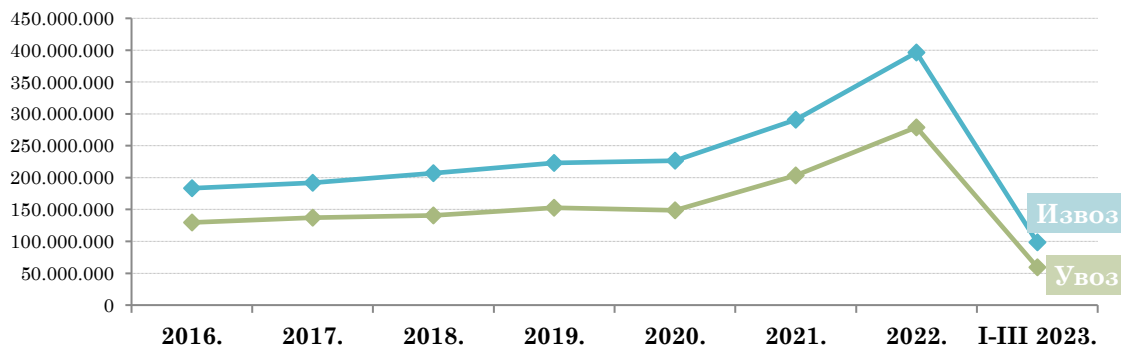
\*у 000 евра

УВОЗ	I-III 2023.			
	Назив производа	Износ	Учешће	Индекс
	Неразврстана роба по ЦТ <sup>2</sup> -роба на складиштењу	41.080	<b>18,6%</b>	116,1
	Електрична енергија	22.123	<b>10,0%</b>	48,9
	Соја у зрну, ломљена или дробљена, осим за сетву	19.569	<b>8,9%</b>	404,7
	Гасна уља, за остале сврхе, S=<0,001%, без биодизела	13.817	<b>6,3%</b>	884,4
	Цемент портланд, остали	5.738	<b>2,6%</b>	115,0

<sup>2</sup> На основу Методологије статистике спољне трговине, појам Неразврстана роба по ЦТ обухвата следеће: војна роба, роба у складиштењу и роба у слободној зони за коју још није одређена царинска тарифа и делови за моторна возила и делови за авионе који се увозе или извозе уз основно средство.

## СПОЉНОТРГОВИНСКА РОБНА РАЗМЕНА АУТОНОМНЕ ПОКРАЈИНЕ ВОЈВОДИНЕ И РЕПУБЛИКЕ ХРВАТСКЕ

Спољнотрговинска робна размена између АП Војводине и Републике Хрватске (у еврима)



Спољнотрговинска робна размена између АП Војводине и Републике Хрватске

Период	Извоз	Индекс	Увоз	Индекс	Укупно	Индекс	Салдо
I-III 2023.	98.563	117,8	59.452	106,9	158.016	113,4	39.111
I-III 2022.	83.665	125,4	55.620	157,6	139.285	136,5	28.045
2022.	396.414	136,3	279.048	137,1	675.462	136,6	117.367
2021.	290.769	128,3	203.595	137,0	494.364	131,7	87.174

\*у 000 евра

Учешће Републике Хрватске у размени АП Војводине са светом, I-III 2023. године

УКУПНО	2,8%
ИЗВОЗ	4,1%
УВОЗ	1,8%

Позиција Републике Хрватске у редоследу земаља са којима АП Војводина сарађује, I-III 2023. године

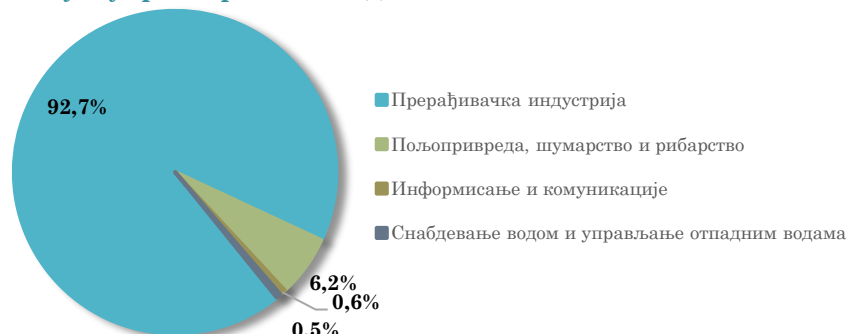
УКУПНО	10. место
ИЗВОЗ	6. место
УВОЗ	14. место

Број привредних субјеката АП Војводине који послују са Републиком Хрватском

АП Војводина - Хрватска	2017.	2018.	2019.	2020.	2021.	Индекс 2019/2018.	Индекс 2020/2019.	Индекс 2021/2020.
<b>Укупно - Број привредних субјеката</b>	<b>1.565</b>	<b>1.511</b>	<b>1.558</b>	<b>1.578</b>	<b>1.638</b>	<b>103,1</b>	<b>101,3</b>	<b>103,8</b>
Број привредних субјеката који само извозе	747	742	790	769	820	106,5	97,3	106,6
Број привредних субјеката који само увозе	465	435	457	489	475	105,1	107,0	97,1
Број привредних субјеката са разменом у оба смера	353	334	311	320	343	93,1	102,9	107,2

## ИЗВОЗ АП ВОЈВОДИНЕ У РЕПУБЛИКУ ХРВАТСКУ ПО СЕКТОРИМА И ПРОИЗВОДИМА (КД 2010)

### Структура извоза АП Војводине у Републику Хрватску, јануар - март 2023. године



### Водеће делатности у извозу АП Војводине у Хрватску, I-III 2023. (кумулативно учешће 86,2% у укупном извозу у Хрватску)



### Најзначајнији извозни производи у спољнотрговинској робној размени АП Војводине и Републике Хрватске

\*у 000 евра

Назив производа	2022.			I-III 2023.			Учешће у укупном извозу АПВ датог артикла
	Износ	Учешће	Индекс 2022/2021	Износ	Учешће	Индекс I-III 2023 / I-III 2022	
<b>Укупно</b>	<b>1.856 врста артикала</b>			<b>1.119 врста артикала</b>			
Гуме спољне, нове, за аутобусе, камионе, IO>121, остале	1.148	0,3%	4.205,0	8.179	8,3%	-	46,9%
Делови шинских возила, осим за локомотиве, остало	21.788	5,5%	1.218,8	6.545	6,6%	287,0	96,2%
Кукуруз, семенски, обични хибриди	5.176	1,3%	209,3	3.963	4,0%	151,6	12,7%
Моторни бензин, Pb=<0,013g/l, RON>=95<98, без биодизела	18.244	4,6%	126,2	3.768	3,8%	115,8	11,4%
Уље од сунцокрета, шафранике, остало, за остале сврхе	15.600	3,9%	163,8	3.057	3,1%	94,7	22,4%
Остале тестенине, остале	2.360	0,6%	108,3	3.030	3,1%	203,5	90,9%
Уље од сунцокрета, сирово, за остале сврхе	18.373	4,6%	73,6	2.913	3,0%	51,6	30,7%
Грудњаци, остали	9.164	2,3%	140,7	2.743	2,8%	232,2	27,9%
Етри ациклични и њихови деривати, остало	8.776	2,2%	172,6	2.578	2,6%	112,1	99,0%
Делови за седишта, од осталих материјала, остали	4.707	1,2%	141,2	2.308	2,3%	294,0	8,0%

## УВОЗ ИЗ РЕПУБЛИКЕ ХРВАТСКЕ У АП ВОЈВОДИНУ ПО СЕКТОРИМА И ПРОИЗВОДИМА (КД 2010)

Структура увоза АП Војводине из Републике Хрватске, јануар - март 2023. године



Водеће делатности у увозу АП Војводине из Хрватске, I-III 2023. (кумулативно учешће 90,2% у укупном увозу из Хрватске)



Најзначајнији увозни производи у спољнотрговинској робној размени АП Војводине и Републике Хрватске

Назив производа	2022.			I-III 2023.			Учешће у укупном увозу АПВ датог артикла
	Износ	Учешће	Индекс 2022/2021	Износ	Учешће	Индекс I-III 2023/I-III 2022	
<b>Укупно</b>	<b>1.376 врста артикала</b>			<b>799 врста артикала</b>			
Соја у зрну, ломљена или дробљена, осим за сетву	36.217	13,0%	191,2	15.007	25,2%	310,4	79,2%
Неразврстана роба по ЦТ-роба на складиштењу	17.020	6,1%	169,4	5.178	8,7%	247,0	3,3%
Цемент портланд, остали	26.873	9,6%	143,1	4.793	8,1%	110,7	59,7%
Делови за производе из тарифног броја 8414 <sup>3</sup> , остали	13.942	5,0%	120,8	3.137	5,3%	95,0	42,3%
Фолије алуминијумске, са подлогом >=0,021=<0,2mm, остале	5.073	1,8%	200,5	1.526	2,6%	291,4	67,8%
Хартија за таласести картон (wellenstoff)	6.794	2,4%	153,5	914	1,5%	48,1	91,7%
Прерађевине од меса, изнутрица, крви, јестиве, остало	3.804	1,4%	163,1	903	1,5%	130,4	37,0%

<sup>3</sup> ЦТ 8414 - Ваздушне или вакуум пумпе, ваздушни или гасни компресори и вентилатори; Вентилационе или рециркулационе напе (аспиратори) са уграђеним вентилатором, укључујући оне опремљене филтерима; Гасно-непропусни ормари за биолошку сигурност опремљени или неопремељени филтерима.



Подметачи ливени и кутије за јаја од хартијине масе	4.088	<b>1,5%</b>	155,1	903	<b>1,5%</b>	89,1	<b>77,3%</b>
Хартија и картон таласасте, укључујући бушене	3.968	<b>1,4%</b>	174,9	889	<b>1,5%</b>	92,5	<b>70,7%</b>
Ампуле од стакла	1.495	<b>0,5%</b>	102,2	864	<b>1,5%</b>	419,0	<b>76,1%</b>



## СТРАНЕ ДИРЕКТНЕ ИНВЕСТИЦИЈЕ ИЗ РЕПУБЛИКЕ ХРВАТСКЕ У АП ВОЈВОДИНИ

Посматрано од 2003. године, укупно **34 хрватске компанија** је уложило **314 млн евра** у АП Војводину. Тренутно је активно **28 компанија** које запошљавају **5.186 радника**. Највећа међу инвестицијама је **SOMBOLED DOO SOMBOR** из области прехранбене индустрије (производња млечних производа).

Редни бр.	Година иницијалне инвестиције	Назив компаније у АПП-у	Назив матичне компаније	Локација	Сектор - Активност	Тип инвестиције
1.	2003	SOMBOLED DOO SOMBOR	DUKAT MLIJEČNA INDUSTRIJA DIONIČKO DRUŠTVO	Сомбор	Агробизнис - Прехрамбена индустрија - Производња млечних производа	Аквизиција
2.	2003	DOO CENTAR ZA RECIKLAŽU, BEOGRAD	C.I.O.S. DOO	Стара Пазова	Зелена индустрија - Металски сектор - Сакупљање метала и металног отпада	Браунфилд
3.	2003	AD POLET INDUSTRIJA GRAĐEVINSKE KERAMIKE	NEXE GRUPA D.D.	Нови Бечеј	Грађевинска индустрија - Производња опеке, црепа и грађевинских производа од печене глине	Приватизација
4.	2003	POLJOPRIVREDNO INDUSTRIJSKI KOMBINAT MORAVICA DOO	FERMOPROMET DOO	Бачка Топола/ Ст. Моравица	Агробизнис - Гајење жита, легуминоза и уљарица	Аквизиција
5.	2003	LIFAM M DOO STARA PAZOVA	OSIMPEX d.o.o.	Ст. Пазова	Металски сектор - Производња челичних буради и сличне амбалаже	Аквизиција
6.	2004	EUROMODUL DOO NOVA PAZOVA	EUROMODUL DOO VIŠKOVO	Ст. Пазова/ Нова Пазова	Металска индустрија - Грађевински сектор - Производња контејнера	Гринфилд
7.	2004	POLET-KERAMIKA DRUŠTVO SA OGRANIČENOM ODGOVORNOSTI, NOVI BEČEJ	AD POLET INDUSTRIJA GRAĐEVINSKE KERAMIKE, NOVI BEČEJ	Нови Бечеј	Грађевинска индустрија - Производња грађевинског материјала	Реинвестиција/ Браунфилд
8.	2005	IDEA DOO BEOGRAD	AGROKOR (KONZUM TRGOVINA NA VELIKO I MALO DD)	Сви већи градови у АПВ	Трговина - Трговина прехранбеним производима - Веле и малопродаја	Заједничко улагање
9.	2005	DIJAMANT DOO ZRENJANIN	AGROKOR DD	Зрењанин	Агробизнис - Прехрамбена индустрија - Производња уља и масти	Аквизиција
10.	2005	ROTOGRAFIKA DOO ZA ROTO ŠTAMPU, SUBOTICA	RADIN DOO	Суботица	Услуге - Штампање	Заједничко улагање

11.	2006	HEMPRO-COLOR DOO, ŠID	страно физичко лице	Шид	Грађевинска индустрија - Производња боја, лакова и сличних премаза, графичких бија и китова	Аквизиција
12.	2006	Labinprogres DOO Novi Kneževac	LABINPROGRES-TVORNICA POLJOPRIVREDNIH STROJEVA DOO	Нови Кнежевац	Агробизнис - Машинска индустрија - Производња пољопривредне механизације	Приватизација
13.	2007	PREDSTAVNIŠTVO ATLANTIC GRUPA D.D. BEOGRAD	ATLANTIC GRUPA DIONIČKO DRUŠTVO ZA UNUTARNJU I VANJSKU TRGOVINU	Вршац	Агробизнис - Прехрамбена индустрија - Производња осталих прехранбених производа	Аквизиција
14.	2007	NEXE BETON DOO NOVI SAD	NAŠICECEMENT TVORNICA CEMENTA DIONIČKO DRUŠTVO	Нови Сад	Грађевинска индустрија - Производња грађевинског материјала	Реинвестиција/ Браунфилд
15.	2007	RATKOVO DOO RATKOVO	NOVI AGRAR DOO OSIJEK & dom fizičko lice	Опаци/ Ратково	Агробизнис - Пољопривредна производња, уговарање производње и откуп житарица	Аквизиција
16.	2008	LESNINA S DOO BEOGRAD	LES-MMS трговска дружба d.o.o.&LESNINA H.d.o.o. za proizvodnju, trgovinu i usluge Zagreb	Нови Сад	Трговина - Грађевински сектор - Продаја намештаја	Заједничко улагање
17.	2010	DIJAMANT- AGRAR DOO ZRENJANIN	DIJAMANT AD ZRENJANIN (8000344)	Нови Сад/ Бегеч, Футог	Агробизнис - Примарна пољопривредна производња - Фарма јунади и откупни центар ВиП	Аквизиција
18.	2010	PHARMAS DOO, BEOGRAD	PHARMAS DOO ZA PROIZVODNJU I PROMET LIJEKOVA	Зрењанин	Фармацеутска индустрија - Производња фармацеутских препарата	Гринфилд
19.	2011	RTC LUKA LEGET AKCIONARSKO DRUŠTVO SREMSKA MITROVICA,	Luka Rijeka & Luka Leget	Сремска Митровица	Услуге - Лука	Заједничко улагање
20.	2012	ADRIANA.TEX DOO RUMA	COMPROM PLUS D.O.O. (CRO) (CALZEDONIA FINANZIARIA S.A.)	Рума	Текстилна индустрија - Производња одеће - Производња купаћих костима	Гринфилд
21.	2012	Vindija VET doo	VINDIJA DD	Пландиште	Агробизнис - Примарна пољопривредна производња - Ветеринарске услуге	Реинвестиција/ Приватизација
22.	2012	VINDIJA DOO LAJKOVAC (CEKIN PLANDIŠTE)	VINDIJA DD	Пландиште	Агробизнис - Прехрамбена индустрија - Прерада живинског меса	Реинвестиција/ Приватизација
23.	2013	MERCATOR-S DOO, NOVI SAD	AGROKOR (POSLOVNI SISTEM MERCATOR D.D.)	Сви већи градови у АПВ	Трговина - Веле и малопродаја	Реинвестиција/ Аквизиција

24.	2013	RASCO-TAMP DOO SENTA	RASCO TVORNICA KOMUNALNE OPREME D.O.O.	Сента	Металска индустрија - Машински сектор - Производња индустријских цевних арматура	Браунфилд
25.	2013	TO-MA PALETE PLUS DOO IRIG	страно физичко лице	Ириг	Амбалажна индустрија - Дрвени сектор - Производња пелета од дрвета	Браунфилд
26.	2016	DIJAMANT DOO ZRENJANIN	AGROKOR DD	Зрењанин	Агробизнис - Прехрамбена индустрија - Производња уља и масти	Аквизиција
27.	2017	DOO CENTAR ZA RECIKLAŽU, BEOGRAD	C.I.O.S. DOO	Панчево, Зрењанин, Стара Пазова, Вршац, Нови Сад	Зелена индустрија - Металски сектор - Сакупљање метала и металног отпада	Аквизиција
28.	2017	KOSTEL AUTOMOTIV DOO BAČKO GRADIŠTE	KOSTEL PROMET DOO	Бечеј/ Бачко Градиште	Текстилна индустрија - Аутомобилски сектор - Производња пресвлака за наслон за главу	Браунфилд

Извор података: Развојна агенција Војводине

## ИЗВОР ПОДАТАКА

1. Републички завод за статистику, <https://www.stat.gov.rs/oblasti/spoljna-trgovina/>
2. Central Intelligence Agency (CIA), The World Factbook, <https://www.cia.gov/the-world-factbook/countries/croatia/>
3. Trading Economics, <https://tradingeconomics.com/croatia/indicators>
4. Развојна агенција Војводине, <https://rav.org.rs/sr/>



**ПРИВРЕДНА КОМОРА ВОЈВОДИНЕ**

Служба за привредна кретања и економске односе са иностранством

Број: 05/4-12/25-2023