



# Привредна сарадња АП Војводине и Уједињених Арапских Емирата

јануар - новембар 2021. године

Нови Сад, јануар 2022. године

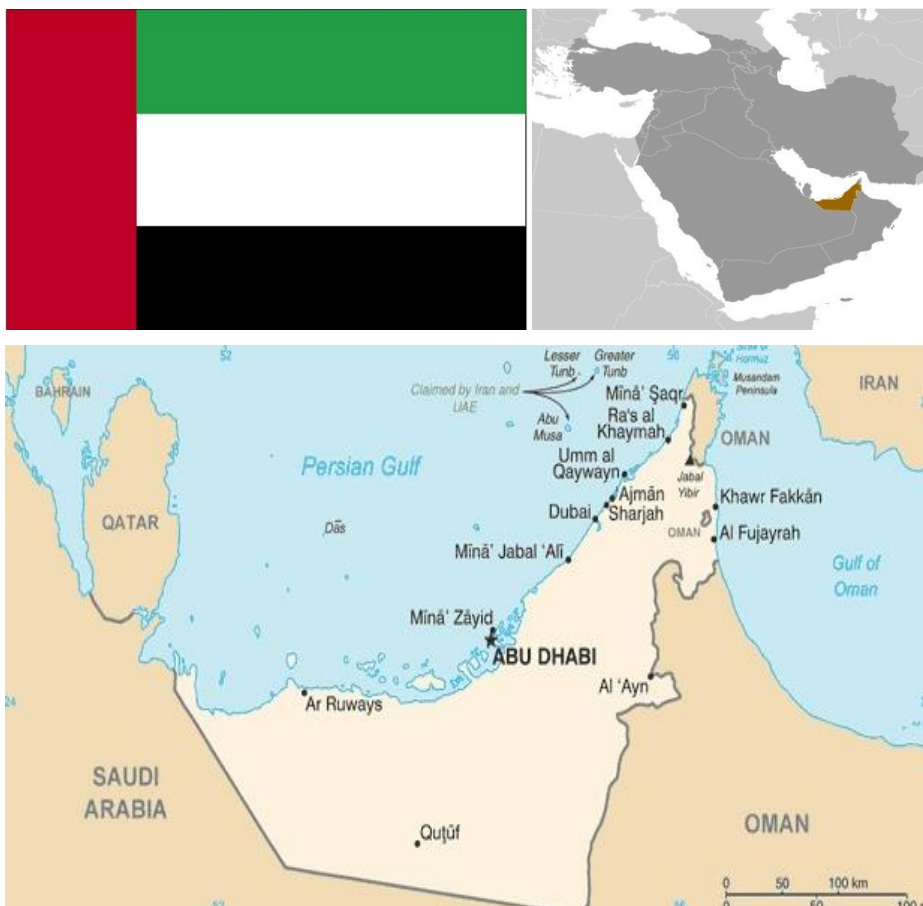
---



ПРИВРЕДНА  
КОМОРА  
ВОЈВОДИНЕ

1919

## УЈЕДИЊЕНИ АРАПСКИ ЕМИРАТИ – ОСНОВНЕ ИНФОРМАЦИЈЕ



	Уједињени Арапски Емирати	Република Србија
<b>Површина</b>	83.600 km <sup>2</sup>	77.474 km <sup>2</sup>
<b>Број становника</b>	9.856.612 (процена 2021)	6.974.289 (процена 2021)
<b>БДП</b>	421,14 млрд USD (2019)	52,96 млрд USD (2020)
<b>Процентуални годишњи раст БДП</b>	-6,1% (2020)	7,7% (Q3 2021)
<b>Удео пољопривреде у БДП</b>	0,9%	9,8%
<b>Удео индустрије у БДП</b>	49,8%	41,1%
<b>Удео услуга у БДП</b>	49,2%	49,1%
<b>БДП по глави становника (PPP<sup>1</sup>)</b>	67.119,15 USD (2019)	18.210,00 USD (2020)
<b>Стопа инфлације</b>	2,6% (новембар 2021)	7,9% (децембар 2021)
<b>Стопа незапослености</b>	5,0% (2020)	10,5% (Q3 2021)

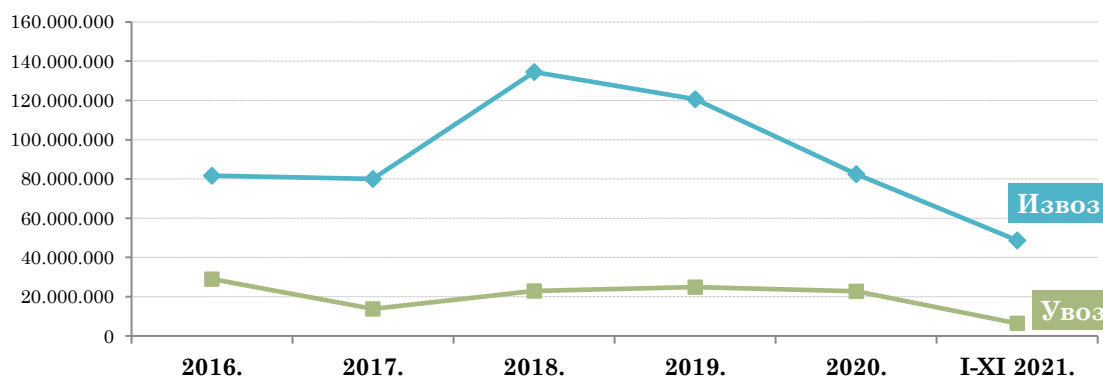
<sup>1</sup> Паритет куповне моћи (енгл. *Purchasing power parity - PPP*) је однос општинских индекса цена међу државама који служе за корекцију службених курсева.

## СПОЉНОТРГОВИНСКА РОБНА РАЗМЕНА РЕПУБЛИКЕ СРБИЈЕ И УЈЕДИЊЕНИХ АРАПСКИХ ЕМИРАТА

Спољнотрговинску робну размену између Републике Србије и Уједињених Арапских Емирата карактерише **већи извоз од увоза**, односно **спољнотрговински суфицит** на страни Републике Србије.

У периоду јануар - новембар 2021. године забележен је **спољнотрговински суфицит у вредности од 42,3 млн евра**, који је за 15,5 млн евра или 26,8% мањи од суфицита забележеног у истом периоду претходне године. Веће међугодишње смањење увоза од смањења извоза допринело је повећању ионако високе покривености увоза извозом, са 386,9% на 760,7%.

Спољнотрговинска робна размена Републике Србије и Уједињених Арапских Емирата, 2016 - I-XI 2021. (у еврима)



Укупна спољнотрговинска робна размена између Републике Србије и Уједињених Арапских Емирата (УАЕ) у периоду јануар - новембар 2021. године остварена је у вредности од 55,1 млн евра и за 43,8% је мања од вредности размене остварене у истом периоду претходне године.

Извоз из Србије у УАЕ у периоду јануар - новембар 2021. године реализован је у вредности од 48,7 млн евра, што је за 37,5% мање у односу на извоз у истом периоду претходне године (пре свега због смањења извоза Неразврстане робе по ЦТ-војне робе), док је увоз из УАЕ износио свега 6,4 млн евра, остваривши пад вредности од 68,2% међугодишње (такође због мањег увоза Неразврстане робе по ЦТ-робе на складиштењу).

Спољнотрговинска робна размена између Републике Србије и Уједињених Арапских Емирата, јануар - новембар 2021. године

Период/година	Извоз		Увоз		Укупно		Салдо
	Износ	Индекс	Износ	Индекс	Износ	Индекс	
I-XI 2021.	48.714.469	62,5	6.404.230	31,8	55.118.699	56,2	42.310.239
I-XI 2020.	77.982.440	71,9	20.157.098	92,2	98.139.538	75,3	57.825.341
2020.	82.534.260	68,4	22.741.475	91,1	105.275.734	72,3	59.792.785
2019.	120.660.610	89,7	24.970.552	108,9	145.631.161	92,5	95.690.058

\*у еврима

Спољнотрговинска робна размена Републике Србије са Уједињеним Арапским Емиратима, у првих једанаест месеци 2021. године, чинила је **свега 0,1% укупне спољнотрговинске робне размене Републике Србије** у истом периоду и налазила се **на 54. месту** на листи земаља са којима је Србија бележила спољнотрговинску робну размену (35. место у извозу са учешћем од 0,2% и 79. место у увозу са учешћем од 0,02%).

Учешће Уједињених Арапских Емирата у размени Републике Србије са светом, I-XI 2021.

<b>УКУПНО</b>	<b>0,1%</b>
ИЗВОЗ	0,2%
УВОЗ	0,02%

Позиција Уједињених Арапских Емирата у редоследу земаља са којима Србија сарађује, I-XI 2021.

<b>УКУПНО</b>	<b>54. место</b>
ИЗВОЗ	35. место
УВОЗ	79. место

**Прерађивачка индустрија Републике Србије** у периоду јануар - новембар 2021. имала је најзначајније учешће у спољнотрговинској робној размени са УАЕ, како када је реч о извозу (90,1%), тако и када се ради о увозу из УАЕ (78,7%). У поређењу са истим периодом претходне године, Прерађивачка индустрија је забележила пад вредности извоза у УАЕ (за 40,7%), као и пад вредности увоза из УАЕ (за 46,4%).

Више од половине извоза Прерађивачке индустрије Републике Србије у УАЕ у посматраном периоду односи се на извоз области Производња металних производа, осим машина (52,8%), али који је забележио међугодишњи пад од 56,1%, док се више од половине вредности увоза из УАЕ односи на увоз области Производња хемикалија и хемијских производа (51,8%), који је међугодишње повећан за 22,1%.

У наставку је дат преглед најзначајнијих сектора делатности и производа по КД 2010 класификацији у робној размени између Републике Србије и Уједињених Арапских Емирата у периоду јануар - новембар 2021. године.

**Водећи сектори делатности (КД 2010) у робној размени Републике Србије и Уједињених Арапских Емирата, јануар - новембар 2021. године**

\*у еврима

ИЗВОЗ		I-XI 2021.	
Назив сектора	Износ	Учешће	Индекс
Прерађивачка индустрија	43.872.269	<b>90,1%</b>	59,3
Пољопривреда, шумарство и рибарство	4.630.838	<b>9,5%</b>	120,6
Информисање и комуникације	199.579	<b>0,4%</b>	11.056,3
УВОЗ		I-XI 2021.	
Назив сектора	Износ	Учешће	Индекс
Прерађивачка индустрија	5.040.944	<b>78,7%</b>	53,6
Некласификовано по КД	1.320.838	<b>20,6%</b>	12,4
Рударство	25.264	<b>0,4%</b>	78,1

Најзначајнији производи у робној размени Републике Србије и  
Уједињених Арапских Емирата, јануар - новембар 2021. године

\*у еврима

ИЗВОЗ		I-XI 2021.		
Назив производа	Износ	Учешће	Индекс	
Неразврстана роба по ЦТ <sup>2</sup> -војна роба	22.127.029	45,4%	43,4	
Јабукe, свеже, остале	4.435.375	9,1%	141,2	
Дрво букве, обрађено по дужини, дебљине>6mm	4.177.093	8,6%	135,6	
Гориво за млазне моторе (керозин), не садржи биодизел	2.759.201	5,7%	130,1	
Телефони за мрежу станица или за друге бежичне мреже	2.056.386	4,2%	74,0	

УВОЗ		I-XI 2021.		
Назив производа	Износ	Учешће	Индекс	
Полиетилен линеарни, релативне густине<0,94	1.241.885	19,4%	207,5	
Неразврстана роба по ЦТ-роба на складиштењу	1.148.067	17,9%	11,1	
Намештај медицински, зубарски, ветеринарски, остало	524.749	8,2%	-	
Мерачи притиска течности и гасова, електронски, остали	486.873	7,6%	-	
Полипропилен у примарним облицима, остали	325.644	5,1%	-	

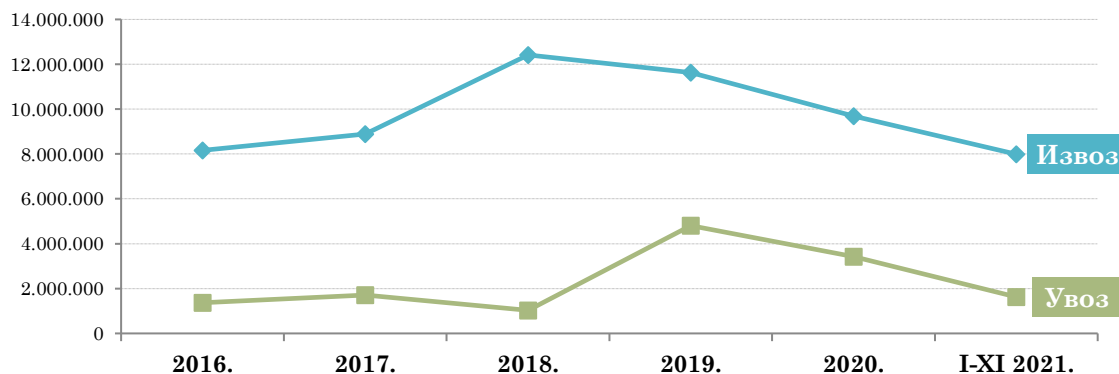
<sup>2</sup> На основу Методологије статистике спољне трговине која врши обраду по општем систему трговине, појам Неразврстана роба по ЦТ обухвата следеће: војна роба, роба у складиштењу и роба у слободној зони за коју још није одређена царинска тарифа и делови за моторна возила и делови за авионе који се увозе или извозе уз основно средство.

## СПОЉНОТРГОВИНСКА РОБНА РАЗМЕНА АУТОНОМНЕ ПОКРАЈИНЕ ВОЈВОДИНЕ И УЈЕДИЊЕНИХ АРАПСКИХ ЕМИРАТА

Спољнотрговинску робну размену између АП Војводине и Уједињених Арапских Емирата, као и на нивоу целе земље, карактерише **већи извоз од увоза**, односно **спољнотрговински суфицит** на страни АП Војводине.

У периоду јануар - новембар 2021. године забележен је **спољнотрговински суфицит у вредности од 6,4 млн евра**, за 676,8 хиљада евра већи од суфицита у истом периоду претходне године. Веће међугодишње смањење увоза од смањења извоза допринело је повећању покривености увоза извозом, са 270,4% на 492,0%.

Спољнотрговинска робна размена АП Војводине и Уједињених Арапских Емирата, 2016 - I-XI 2021. (у еврима)



Укупна спољнотрговинска робна размена АП Војводине са УАЕ у периоду јануар - новембар 2021. године износила је **9,6 млн евра** (17,4% укупне размене између Републике Србије и УАЕ у истом периоду) и забележила је **смањење вредности од 22,3%** у односу на размену остварену у истом периоду претходне године.

Извоз из АП Војводине у УАЕ је у периоду јануар - новембар 2021. године остварен у вредности од **8,0 млн евра**, за 11,5% мање него у истом периоду 2020. године, док је увоз из УАЕ у АП Војводину у истом периоду реализован у вредности од **1,6 млн евра** и у односу на исти период претходне године забележио је смањење вредности од 51,4%.

Спољнотрговинска робна размена АП Војводине и Уједињених Арапских Емирата, јануар - новембар 2021. године

Период/година	Извоз		Увоз		Укупно		Салдо
	Износ	Индекс	Износ	Индекс	Износ	Индекс	
I-XI 2021.	7.990.959	88,5	1.624.038	48,6	9.614.997	77,7	6.366.921
I-XI 2020.	9.030.179	86,3	3.340.087	122,4	12.370.265	93,8	5.690.092
2020.	9.695.385	83,4	3.422.162	71,2	13.117.547	79,8	6.273.223
2019.	11.629.220	93,7	4.806.020	467,2	16.435.241	122,2	6.823.200

\*у еврима

Спољнотрговинска робна размена АП Војводине са УАЕ, у периоду јануар - новембар 2021. године, чинила је **свега 0,1% укупне спољнотрговинске робне размене АП Војводине** у истом периоду, и налазила се **на 54. месту** на листи земаља са којима је Војводина забележила размену у том периоду (37. место у извозу са учешћем од 0,1% и 78. место у увозу са учешћем од по 0,02%).

Учешће Уједињених Арапских Емирата у размени АП Војводине са светом, I-XI 2021.

Позиција Уједињених Арапских Емирата у редоследу земаља са којима АП Војводина сарађује, I-XI 2021.

**УКУПНО** | 0,1%  
ИЗВОЗ | 0,1%  
УВОЗ | 0,02%

**УКУПНО** | 54. место  
ИЗВОЗ | 37. место  
УВОЗ | 78. место

Према последњим расположивим подацима, у **2020. години је у АП Војводини укупно 79 привредних субјеката пословало са УАЕ**. Од тога је више било оних који су само увозили из Емирата (53) од оних који су извозили у Емирате (24), док су само 2 привредна субјекта бележила размену у оба смера. Посматрано неколико година уназад, број привредних субјеката АП Војводине који послују са УАЕ, до 2019. је бележио пораст, а након тога благи пад.

Број привредних субјеката АП Војводине који послују са Уједињеним Арапским Емиратима 2016-2020. година

АП Војводина - УАЕ	2016.	2017.	2018.	2019.	2020.	Индекс 2018/2017.	Индекс 2019/2018.	Индекс 2020/2019.
<b>Укупно - Број привредних субјеката</b>	<b>65</b>	<b>71</b>	<b>71</b>	<b>83</b>	<b>79</b>	<b>100,0</b>	<b>116,9</b>	<b>95,2</b>
Број привредних субјеката који само извозе	40	45	42	51	53	93,3	121,4	103,9
Број привредних субјеката који само увозе	23	25	27	28	24	108,0	103,7	85,7
Број привредних субјеката са разменом у оба смера	2	1	2	4	2	200,0	200,0	50,0

Закључно са 2019. годином, у АП Војводини су **активне четири стране подружнице из УАЕ**, у којима је запослено 394 лица. Две стране подружнице су у сектору прерађивачке индустрије, а преостале две у сектору трговине и сектору саобраћаја.

## ИЗВОЗ АП ВОЈВОДИНЕ У УЈЕДИЊЕНЕ АРАПСКЕ ЕМИРАТЕ ПО СЕКТОРИМА ДЕЛАТНОСТИ И ПРОИЗВОДИМА (КД 2010)

Посматрано по секторима делатности, у укупном извозу АП Војводине у УАЕ у периоду јануар - новембар 2021. године највеће је учешће извоза **Прерађивачке индустрије** (79,9%), док се преостали извоз односи на извоз **Пољопривреде, шумарства и рибарства** (20,1%). Прерађивачка индустрија АП Војводине је забележила смањење вредности извоза у УАЕ од 13,8% мг, док је Пољопривреда, шумарство и рибарство забележила мањи пад извоза од 0,8% мг.

Водећи сектори делатности у извозу АП Војводине у Уједињене Арапске Емирате, јануар - новембар 2021. године

\*у еврима

Назив сектора	2020.			I-XI 2021.		
	Износ	Учешће	Индекс 2020 2019	Износ	Учешће	Индекс I – XI 2021 I – XI 2020
Прерађивачка индустрија	7.855.835	81,0%	71,0	6.386.012	79,9%	86,2
Пољопривреда, шумарство и рибарство	1.839.530	19,0%	327,5	1.604.822	20,1%	99,2

Више од половине извоза **Прерађивачке индустрије АП Војводине у УАЕ у периоду јануар - новембар 2021. године** односи се на извоз области Производња кокса и деривата нафте (43,3%) и Производња прехранбених производа (20,2%).

У периоду јануар - новембар 2021. године из АП Војводине у УАЕ се највише извозило **гориво за млазне моторе (керозин)**, не садржи биодизел са учешћем од 34,5% у укупном извозу АП Војводине и повећањем вредности извоза од 30,1% мг. На другом месту је извоз јабука, са учешћем од 19,6% и повећањем вредности извоза од 43,7% мг, а на трећем месту извоз тестенина, са учешћем од 10,2% али смањењем вредности извоза од 12,5% мг.

Најзначајнији извозни производи у спољнотрговној робној размени АП Војводине и Уједињених Арапских Емирата, јануар - новембар 2021. године

\*у еврима

Назив производа	2020.			I-XI 2021.		
	Износ	Учешће	Индекс 2020 2019	Износ	Учешће	Индекс I – XI 2021 I – XI 2020
<b>Укупно</b>	<b>157 врста артикала</b>			<b>109 врста артикала</b>		
Гориво за млазне моторе (керозин), не садржи биодизел	2.212.478	22,8%	32,0	2.759.201	34,5%	130,1
Јабуке, свеже, остале	1.287.303	13,3%	261,5	1.566.611	19,6%	143,7
Тестенине, некуване, непуњене, без јаја, остало	1.036.583	10,7%	145,6	812.654	10,2%	87,5
Остали проводници, U>1000V, са проводницима од бакра	0	0,0%	-	475.486	6,0%	-
Дрво храста, обрађено по дужини, остало, дебљине>6mm	26.326	0,3%	-	236.425	3,0%	898,1



## УВОЗ ИЗ УЈЕДИЊЕНИХ АРАПСКИХ ЕМИРАТА У АП ВОЈВОДИНУ ПО СЕКТОРИМА ДЕЛАТНОСТИ И ПРОИЗВОДИМА (КД 2010)

Посматрано по секторима делатности, у увозу АП Војводине из УАЕ у периоду јануар - новембар 2021. године највише учествује сектор **Прерађивачке индустрије (73,7%)**, а преостали увоз чини сектор Некласификовано по КД (24,7%). Увоз Прерађивачке индустрије АП Војводине из УАЕ у посматраном периоду међугодишње је смањен за 49,8%, пре свега због смањеног увоза производа од гуме и пластике и основних метала.

### Водећи сектори делатности у увозу АП Војводине из Уједињених Арапских Емирата, јануар - новембар 2021. године

\*у еврима

Назив сектора	2020.			I-XI 2021.		
	Износ	Учешће	Индекс 2020 2019	Износ	Учешће	Индекс I - XI 2021 I - XI 2020
<b>Прерађивачка индустрија</b>	2.461.932	<b>71,9%</b>	63,0	1.197.394	<b>73,7%</b>	50,2
<b>Некласификовано по КД</b>	956.409	<b>27,9%</b>	106,9	401.354	<b>24,7%</b>	42,0

Посматрано по артиклима, у периоду јануар - новембар 2021. године, из УАЕ у АП Војводину се највише увозио **Полиетилен линеарни, релативне густине < 0,94 (60,0% укупног увоза АПВ у датом периоду)**, који је забележио међугодишње повећање вредности увоза од 62,9%. На другом месту је увоз Неразврстане робе по ЦТ-робе на складиштењу. Остали увозни производи учествују са мање од по 3,0% у укупном извозу АП Војводине из УАЕ у посматраном периоду.

### Најзначајнији увозни производи у спољнотрговинској робној размени АП Војводине и Уједињених Арапских Емирата, јануар - новембар 2021. године

\*у еврима

Назив производа	2020.			I-XI 2021.		
	Износ	Учешће	Индекс 2020 2019	Износ	Учешће	Индекс I - XI 2021 I - XI 2020
<b>Укупно</b>	<b>34 врсте артикала</b>			<b>36 врста артикала</b>		
Полиетилен линеарни, релативне густине < 0,94	674.850	<b>19,7%</b>	87,5	975.171	<b>60,0%</b>	162,9
Неразврстана роба по ЦТ-роба на складиштењу	954.703	<b>27,9%</b>	106,8	400.700	<b>24,7%</b>	42,0
Остали делови авиона или хеликоптера	0	<b>0,0%</b>	-	43.200	<b>2,7%</b>	-
Остала уља за подмазивање и ост. уља, без бодизела	0	<b>0,0%</b>	-	41.520	<b>2,6%</b>	-
Уређаји за наводњавање пољопривредних површина	85.601	<b>2,5%</b>	210,9	38.772	<b>2,4%</b>	45,3

АП Војводина је у периоду јануар - новембар 2021. године увезла свега 36 различитих врста артикала из Уједињених Арапских Емирата, мање него што је извезла (109).

## СТРАНЕ ДИРЕКТНЕ ИНВЕСТИЦИЈЕ ИЗ УЈЕДИЊЕНИХ АРАПСКИХ ЕМИРАТА У АП ВОЈВОДИНИ

У наставку је дат преглед активних привредних друштава која представљају стране директне инвестиције из Уједињених Арапских Емирата у АП Војводини, закључно са новембром 2021. године. Наведена је година иницијалне инвестиције, назив компаније која је регистрована у АПР-у, назив матичне компаније, локација инвестиције у АП Војводини, сектор и активност пословања компаније и тип иневстиције.

### Активна привредна друштва у АП Војводини – СДИ из Уједињених Арапских Емирата

Редни бр.	Година иницијалне инвестиције	Назив компаније у АПР-у	Назив матичне компаније	Локација	Сектор - Активност	Тип инвестиције
1.	2009	AL DAHRA RUDNAP DOO IRIG	AL DAHRA INTERNATIONAL INVESTMENTS LLC, Abu Dhabi	Ириг	Агробизнис - Узгајање воћа	Гринфилд
2.	2010	ALUBOND EUROPE DOO BANATSKI KARLOVAC	PRISMATIC GENERAL TRADING - F.Z.E, Ajman	Алибунар/ Банатски Карловац	Металска индустрија - Производња алуминијумских панела	Браунфилд
3.	2014	AD ZOBNATICA ВАЧКА ТОПОЛА	Yugo Elite Agro doo (ELITE AGRO-LLC UAE Abu Dhabi)	Бачка Топола	Агробизнис – Производња боровница и осталог воћа и поврћа	Аквизиција
4.	2014	AGRIMATCO DOO NOVI SAD	MIQDADI Agricultural Limited	Нови Сад	Агробизнис - Трговина, ђубривима, машинама, семенима	Аквизиција
5.	2018	NEPI Real Estate Project One d.o.o. Beograd	NE Property Cooperatief U.A.	Нови Сад	Некретнине - Тржни центар	Гринфилд
6.	2019	AL Rawafed Srbija d.o.o. Beograd	AL RAWAFED INTERNATIONAL INVESTMENT L.L.C.(Elit Agro LLC) & REPUBLIKA SRBIJA	Сивац	Агробизнис - Узгајање житарица	Реинвестиција

## ИЗВОР ПОДАТАКА

1. Републички завод за статистику, <https://www.stat.gov.rs/oblasti/spoljna-trgovina/>
2. Central Intelligence Agency (CIA), The World Factbook, <https://www.cia.gov/the-world-factbook/countries/united-arab-emirates>
3. Trading Economics, <https://tradingeconomics.com/united-arab-emirates/indicators>



**ПРИВРЕДНА КОМОРА ВОЈВОДИНЕ**  
Служба за привредна кретања и економске односе са иностранством  
Број: 05/4-12/1-2022