



Привредна сарадња АП Војводине и Републике Аустрије

јануар - март 2023. године

Нови Сад, мај 2023. године



ПРИВРЕДНА
КОМОРА
ВОЈВОДИНЕ

1919

РЕПУБЛИКА АУСТРИЈА – ОСНОВНЕ ИНФОРМАЦИЈЕ



Република Аустрија

Република Србија

	Република Аустрија	Република Србија
Површина	83.871 km ²	77.474 km ²
Број становника	8.940.860 (процена 2023)	6.693.375 (процена 2023)
БДП	480,37 млрд USD (2021)	63,08 млрд USD (2021)
Процентуални годишњи раст БДП	1,8% (Q1 2023)	0,7% (Q1 2023)
Удео пољопривреде у БДП	1,3%	9,8%
Удео индустрије у БДП	28,4%	41,1%
Удео услуга у БДП	70,3%	49,1%
БДП по глави становника (PPP¹)	54.121,15 USD (2021)	19.831,30 USD (2021)
Стопа инфлације	9,8% (април 2023)	16,2% (март 2023)
Стопа незапослености	6,2% (април 2023)	9,2% (Q4 2022)

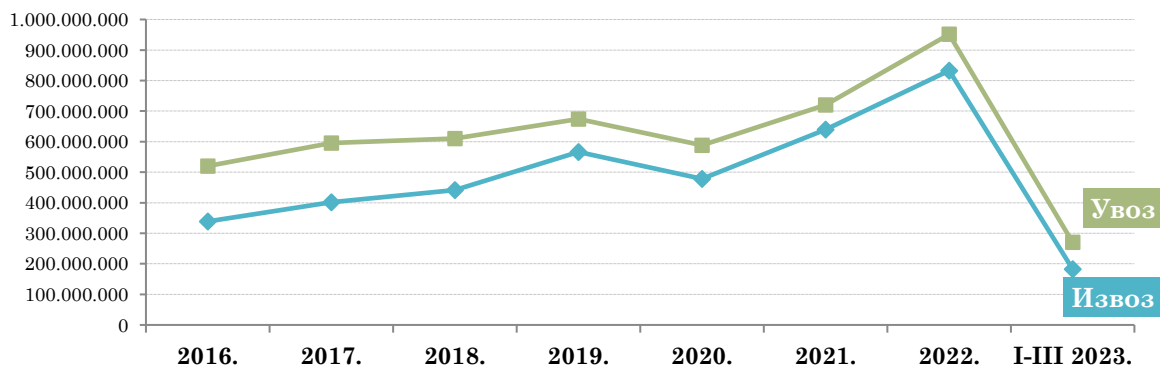
¹ Паритет куповне моћи (енгл. *Purchasing power parity - PPP*) је однос општих индекса цена међу државама који служе за корекцију службених курсева.

СПОЉНОТРГОВИНСКА РОБНА РАЗМЕНА РЕПУБЛИКЕ СРБИЈЕ И РЕПУБЛИКЕ АУСТРИЈЕ

Спољнотрговинску робну размену између Републике Србије и Републике Аустрије карактерише **већи увоз од извоза**, односно **спољнотрговински дефицит** на страни Републике Србије.

У првом кварталу 2023. године, из размене са Аустријом је забележен **спољнотрговински дефицит у вредности од 87,4 млн евра**, који је за 48,5 млн евра или 124,9% већи од дефицита забележеног у истом периоду 2022. године. Раст увоза уз истовремено смањење извоза у прва три месеца текуће године допринео је **смањењу покривености увоза извозом на 67,7%**, са 83,6% колико је износио у истом периоду прошле године.

Спољнотрговинска робна размена између Републике Србије и Републике Аустрије (у еврима)



Укупна спољнотрговинска робна размена између Републике Србије и Републике Аустрије је у периоду јануар - март 2023. године остварена у вредности од **453,2 млн евра**, што је за **4,3% бише него** у периоду јануар - март прошле године. Током 2022. године, укупна размена са Аустријом је износила 1,8 млрд евра и била је за **31,2% већа** од размене остварене 2021. године.

Извоз из Србије у Аустрију је у прва три месеца ове године износио **182,9 млн евра** и у односу на исти период 2022. године мањи је за **7,6%**, док је увоз из Аустрије износио **270,3 млн евра** и у односу на период јануар - март прошле године повећан је за **14,2%**. У 2022. години, укупан извоз из Србије у Аустрију био је међугодишње повећан за **30,2%**, а увоз из Аустрије био је за **32,2%** већи него 2021. године.

Спољнотрговинска робна размена Републике Србије и Републике Аустрије,

*у 000 евра

Период	Извоз	Индекс	Увоз	Индекс	Укупно	Индекс	Салдо
I-III 2023.	182.911	92,4	270.295	114,2	453.206	104,3	-87.383
I-III 2022.	197.932	153,8	236.782	153,5	434.714	153,7	-38.850
2022.	832.541	130,2	951.436	132,2	1.783.977	131,2	-118.895
2021.	639.346	133,8	719.932	122,5	1.359.278	127,6	-80.586

У укупној размени Републике Србије са иностранством у прва три месеца 2023. године, **размена са Аустријом налази се на 14. месту, са уделом од 2,7% у укупној размени** (16. место у извозу, са учешћем од 2,5%, односно 10. место у увозу са учешћем од 2,9%).

Учешће Републике Аустрије у размени Републике Србије са светом, I-III 2023. године

УКУПНО	2,7%
ИЗВОЗ	2,5%
УВОЗ	2,9%

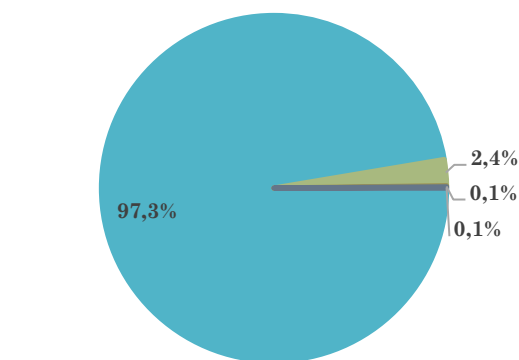
Позиција Републике Аустрије у редоследу земаља са којима Србија сарађује, I-III 2023. године

УКУПНО	14. место
ИЗВОЗ	16. место
УВОЗ	10. место

Посматрано по секторима делатности, **готово целокупан извоз Србије у Аустрију се односи на извоз Прерађивачке индустрије (учешће 97,03% у периоду јануар - март 2023),** који је у односу на исти период 2022. године забележио **смањење од 5,2%.** У оквиру Прерађивачке индустрије, у Аустрију се највише извози електрична опрема (21,9%), прехранбени производи (12,5%) и хемикалије и хемијски производи (11,2%). На другом месту, посматрано по секторима делатности, налази се извоз сектора **Пољопривреда, шумарство и рибарство (учешће 2,4% у периоду јануар - март 2023),** који је међугодишње забележио **смањење од 52,6%** (пре свега због смањене вредности извоза кукуруза за 62,0% мг).

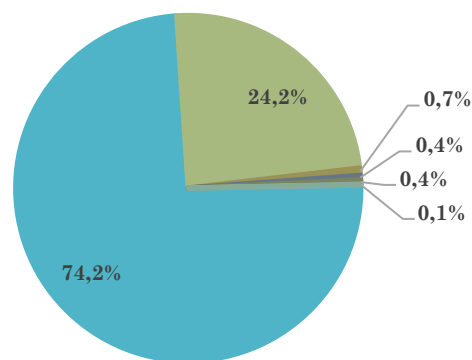
Скоро три четвртине увоза Србије из Аустрије односи се на увоз Прерађивачке индустрије (74,2% у периоду јануар - март 2023. године), који је међугодишње забележио повећање од 8,0%. На другом месту је увоз сектора **Некласификовано по КД (учешће 24,2% у периоду јануар - март 2023).**

Структура извоза Србије у Аустрију, јануар - март 2023.



■ Прерађивачка индустрија
■ Пољопривреда, шумарство и рибарство
■ Информисање и комуникације

Структура увоза Србије из Аустрије, јануар - март 2023.



■ Прерађивачка индустрија
■ Некласификовано по КД
■ Информисање и комуникације
■ Рударство
■ Пољопривреда, шумарство и рибарство
■ Снабдевање водом и управљање отпадним водама

Посматрано по артиклима, у периоду јануар - март 2023. године, **из Србије у Аустрију највише је извезено Препарата за прање и чишћење, за малопродају**, у вредности од 14,1 млн евра (што чини 7,7% укупног извоза у Аустрију), уз међугодишње повећање вредности оствареног извоза од 6,0%.

У истом периоду, **из Аустрије у Србију је највише увезено** (поред Неразврстане робе по ЦТ), **Трупаца од легура алуминијума**, у вредности од 11,4 млн евра (што чини 4,2% укупног увоза из Аустрије), остваривши значајно међугодишње повећање вредности оствареног увоза из Аустрије (индекс 3.250,5).

Најзначајнији производи у робној размени Републике Србије и Републике Аустрије

*у 000 евра

ИЗВОЗ	I-III 2023.		
	Назив производа	Износ	Учешће
Препарати за прање и чишћење, за малопродају	14.077	7,7%	106,0
Лустери и слична светлећа тела, од осталих материјала, ЛЕД диоде	11.167	6,1%	101,9
Остали производи, од стакла, остали	9.683	5,3%	129,5
Статички конвертори, остали, за остале сврхе	7.396	4,0%	104,7
Делови за производе из тарифног броја 8414 ² , остали	6.656	3,6%	177,6

УВОЗ	I-III 2023.		
	Назив производа	Износ	Учешће
Неразврстана роба по ЦТ ³ -роба на складиштењу	35.696	13,2%	185,8
Неразврстана роба по ЦТ-роба у слободној зони	29.678	11,0%	139,0
Трупци од легура алуминијума	11.388	4,2%	3.250,5
Мешавине амонијум нитрата и СаСО ₃ , садрже азота=<28%	8.055	3,0%	89,0
Остали лекови, за малопродају	7.066	2,6%	150,7

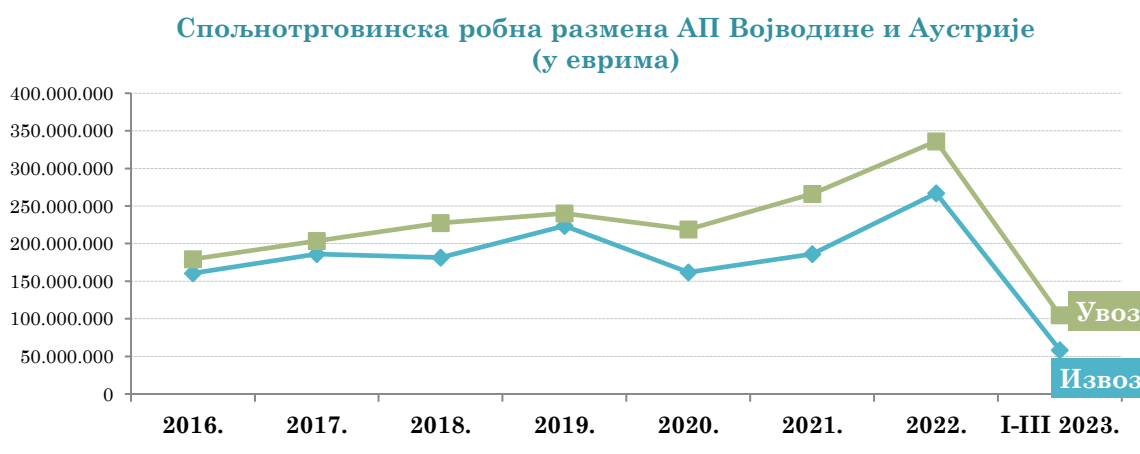
² ЦТ 8414 - Ваздушне или вакуум пумпе, ваздушни или гасни компресори или вентилатори; Вентилационе или рециркулационе напе (аспиратори) са уграђеним вентилатором, укључујући оне опремљене филтерима; Гасно-непропусни ормари за биолошку сигурност опремљени или неопрепљени филтерима.

³ На основу Методологије статистике спољне трговине која врши обраду по општем систему трговине, појам Неразврстана роба по ЦТ обухвата следеће: војна роба, роба у складиштењу и роба у слободној зони за коју још није одређена царинска тарифа и делови за моторна возила и делови за авионе који се увозе или извозе уз основно средство.

СПОЉНОТРГОВИНСКА РОБНА РАЗМЕНА АУТОНОМНЕ ПОКРАЈИНЕ ВОЈВОДИНЕ И АУСТРИЈЕ

Спољнотрговинску робну размену између АП Војводине и Аустрије карактерише **већи увоз од извоза**, односно **спољнотрговински дефицит** на страни АП Војводине.

У прва три месеца 2023. године забележен је **спољнотрговински дефицит у вредности од 46,3 млн евра**, који је за 29,3 млн евра или 172,1% већи од дефицита забележеног у истом периоду 2022. године. Смањење извоза уз истовремено повећање увоза из Аустрије допринело је смањењу покривености увоза извозом, са 78,4% (колико је износила у периоду јануар - март 2022) на 55,8% у истом периоду ове године.



Укупна спољнотрговинска робна размена између АП Војводине и Аустрије је у прва три месеца 2023. године остварена у вредности од 163,4 млн евра (што чини 36,1% укупне размене између Србије и Аустрије у истом периоду), **и за 16,0% је већа у односу на размену остварену у истом периоду 2022. године**. Током целе 2022. године, између Војводине и Аустрије остварена је размена у вредности од 603,1 млн евра, која је за 33,3% била већа од размене остварене 2021. године.

Извоз из АП Војводине у Аустрију је у прва три месеца 2023. године износио 58,5 млн евра, што је за 5,4% мање у односу на извоз у истом периоду прошле године, док је **увоз из Аустрије у АП Војводину износио 104,8 млн евра** и у односу на јануар - март 2022. године је био већи за 32,8%. У 2022. години је, у поређењу са 2021. годином, било забележено повећање вредности и извоза у Аустрију и увоза из Аустрије, за 43,5% и 26,2% мг, респективно.

Спољнотрговинска робна размена између АП Војводине и Аустрије

Период	Извоз	Индекс	Увоз	Индекс	Укупно	Индекс	Салдо
I-III 2023.	58.535	94,6	104.846	132,8	163.381	116,0	-46.311
I-III 2022.	61.904	148,5	78.922	135,3	140.826	140,8	-17.019
2022.	267.022	143,5	336.087	126,2	603.109	133,3	-69.065
2021.	186.096	115,0	266.279	121,5	452.375	118,8	-80.183

*у 000 евра

Размена Војводине са Аустријом чини 2,9% укупне спољнотрговинске робне размене АП Војводине у прва три месеца 2023. године (извоз у Аустрију чинио је 2,5% укупног извоза, а увоз из Аустрије 3,2% укупног војвођанског увоза у посматраном периоду).

Аустрија се налази на осмом месту на листи земаља са којима је Војводина остварила робну размену у периоду јануар - март 2023. године (на 14. месту се налази на листи извозних дестинација АП Војводине, односно на 7. месту на листи земаља из којих је Војводина увозила).

Учешће Аустрије у размени АП Војводине са светом, I-III 2023. године

УКУПНО	2,9%
ИЗВОЗ	2,5%
УВОЗ	3,2%

Позиција Аустрије у редоследу земаља са којима АП Војводина сарађује, I-III 2023. године

УКУПНО	8. место
ИЗВОЗ	14. место
УВОЗ	7. место

Према последњим расположивим подацима, у **2021. години је у АП Војводини укупно 1.206 привредних субјеката пословало са Аустријом**. Више је било оних који су само увозили из Аустрије (776), од оних који су извозили у Аустрију (248), док је 182 привредна субјекта бележило размену у оба смера.

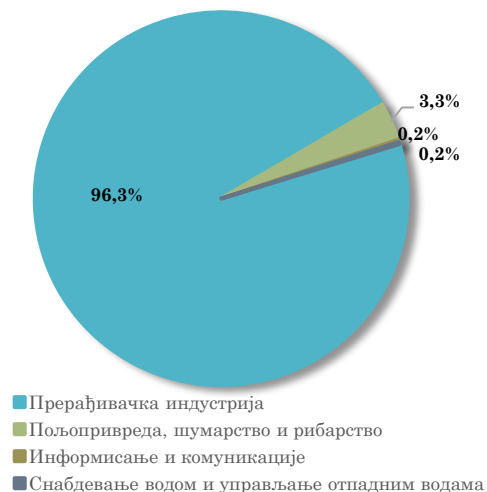
Број привредних субјеката АП Војводине који послују са Аустријом

АП Војводина - Аустрија	2017.	2018.	2019.	2020.	2021.	Индекс 2018/2017.	Индекс 2019/2018.	Индекс 2020/2019.	Индекс 2021/2020
Укупно - Број привредних субјеката	1.117	1.179	1.139	1.157	1.206	105,6	96,6	101,6	104,2
Број привредних субјеката који само извозе	218	241	233	218	248	110,6	96,7	93,6	113,8
Број привредних субјеката који само увозе	746	774	737	768	776	103,8	95,2	104,2	101,0
Број привредних субјеката са разменом у оба смера	153	164	169	171	182	107,2	103,0	101,2	106,4

ИЗВОЗ АП ВОЈВОДИНЕ У АУСТРИЈУ ПО СЕКТОРИМА ДЕЛАТНОСТИ И ПРОИЗВОДИМА (КД 2010)

Посматрано по секторима делатности, у извозу АП Војводине у Аустрију највеће је учешће **Прерађивачке индустрије (96,3% у периоду јануар - март 2023)**, која је у односу на исти период прошле године забележила повећање вредности извоза у Аустрију од 1,4%. На другом месту налази се извоз сектора **Пољопривреда, шумарство и рибарство** (учешће 3,3% у периоду јануар - март 2023), који је забележио међугодишње смањење вредности извоза у Аустрију од 68,0% (услед смањене вредности извоза кукуруза). Остали сектори делатности учествују са по мање од 0,5% у укупном извозу Војводине у Аустрију.

Структура извоза АП Војводину у Аустрију, јануар - март 2023. године



Посматрано по областима делатности, највеће учешће у извозу АП Војводине у Аустрију имају управо области прерађивачке индустрије, и то **Производња производа од неметалних минерала (26,0% укупног војвођанског извоза у Аустрију у прва три месеца 2023. године)**, затим **Производња прехранбених производа (14,4%)** и **Производња непоменутих машина и опреме (12,8%)**. У групи од првих десет области делатности у извозу АП Војводине у Аустрију, осим области прерађивачке индустрије, истиче се и област пољопривреде, односно Пољопривредна производња, лов и услужне делатности, која се налази на деветом месту, са учешћем од 3,3% у укупном војвођанском извозу у Аустрију у периоду јануар - март 2023. године.

Водеће делатности у извозу АП Војводине у Аустрију, јануар - март 2023. (кумулативно учешће 91,6% у укупном извозу у Аустрију)



Посматрано по артиклима, у периоду јануар - март 2023. године, из Војводине у Аустрију највише је извезено **Осталих производа, од стакла**, у вредности од 9,7 млн евра и са учешћем од 16,5% у укупном извозу АП Војводине у Аустрију (а чини 99,8% укупног војвођанског извоза датог артикла у посматраном периоду). У прва три месеца 2023. године, у односу на исти период претходне године, забележено је повећање извоза овог артикла, за 29,5%. На другом месту се налази **извоз Делова за производе из тарифног броја 8414** (учешће 11,2% у укупном извозу АП Војводине у Аустрију у посматраном периоду), док је на трећем месту извоз **Имитација (полу) драгог камења, брушене, механички полиране** (учешће 6,8%). Извоз Имитација (полу) драгог камења из Војводине у Аустрију представља 100,0% укупног извоза овог артикла из Војводине у посматраном периоду.

Најзначајнији извозни производи у спољнотрговинској робној размени АП Војводине и Аустрије

*у 000 евра

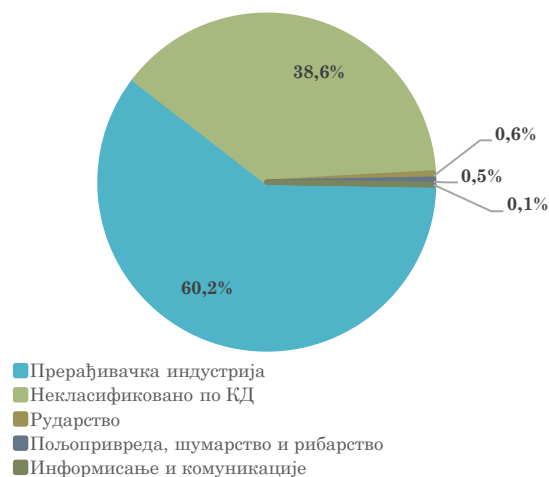
Назив производа	2022.			I-III 2023.			Учешће у укупном извозу АПВ датог артикла
	Износ	Учешће	Индекс 2022/2021	Износ	Учешће	Индекс I-III 2023/I-III 2022	
Укупно	795	врсте артикала		392	врсте артикала		
Остали производи, од стакла, остали	35.621	13,2%	134,5	9.683	16,5%	129,5	99,8%
Делови за производе из тарифног броја 8414, остали	18.662	7,0%	386,1	6.559	11,2%	180,3	24,7%
Имитације (полу) драгог камења, брушене, механички полиране	11.777	4,4%	124,5	4.001	6,8%	122,1	100,0%
Делови и прибор за моторна возила (8701-8705) ⁴ , остало	13.327	5,0%	116,8	3.167	5,4%	94,9	8,3%
Погаче уљане и остали чврсти остаци, из уља од соје	8.659	3,2%	-	2.809	4,8%	171,0	52,7%
Уље репице (мало ерука киселине), сирово, индустријско	10.579	4,0%	134,1	2.769	4,7%	121,3	83,8%
Контејнери за чврсте материјале, Fe или челик, V>300l	6.677	2,5%	124,5	1.574	2,7%	97,5	87,2%
Поли (етилен терефталат), остало	5.902	2,2%	185,5	1.526	2,6%	130,9	76,8%
Остали производи од гвожђа или челика, остали	5.381	2,0%	166,6	1.204	2,1%	129,5	14,5%
Уље од сунцокрета, шафранике, остало, за остале сврхе	2.735	1,0%	371,4	1.122	1,9%	113,2	8,2%

⁴ ЦТ 8701 - Трактори; ЦТ 8702 - Моторна возила за превоз десет или више особа, укључујући возача; ЦТ 8703 - Путнички аутомобили и друга моторна возила конструисана првенствено за превоз лица, укључујући „караван” и „комби” возила и возила за трке; ЦТ 8704 - Моторна возила за превоз робе; ЦТ 8705 - Моторна возила за специјалне сврхе, осим оних конструисаних првенствено за превоз путника или робе.

УВОЗ ИЗ АУСТРИЈЕ У АП ВОЈВОДИНУ ПО СЕКТОРИМА ДЕЛАТНОСТИ И ПРОИЗВОДИМА (КД 2010)

Више од половине увоза АП Војводине из Аустрије односи се на увоз сектора **Прерађивачке индустрије (60,2% у прва три месеца 2023. године)**, са повећањем вредности оствареног увоза у односу на исти период 2022. године за 5,9%. На другом месту се налази увоз сектора **Некласификовано по КД**, са учешћем од 38,6% у укупном војвођанском увозу из Аустрије у периоду јануар - март 2023, остваривши међугодишње повећање вредности оствареног увоза од 117,4%. Остали сектори делатности појединачно учествују са по мање од 1,0% у укупном увозу АП Војводине из Аустрије.

Структура увоза АП Војводине из Аустрије, јануар - март 2023. године



Посматрано по областима делатности, у увозу АП Војводине из Аустрије, у првом кварталу ове године, највеће учешће има област **Некласификовано по КД** (38,6% укупног војвођанског увоза из Аустрије у прва три месеца 2023). У групи од првих десет области делатности у увозу АП Војводине из Аустрије, најбројније су делатности прерађивачке индустрије, и то **Производња електричне опреме**, са учешћем од 16,5% у укупном увозу АП Војводине из Аустрије у посматраном периоду, потом **Производња хемикалија и хемијских производа** (учешће 9,0%) и **Производња непоменутих машина и опреме** (учешће 8,2%).

Водеће делатности у увозу АП Војводине из Аустрије, јануар - март 2023. (кумулативно учешће 94,1% у укупном увозу из Аустрије)



Посматрано по артиклима, у периоду јануар – март 2023. године, из Аустрије у Војводину су се, поред Неразврстане робе по ЦТ, највише увозили Делови изолациони, од пластичне масе (4,7% укупног војвођанског увоза из Аустрије, а 26,9% укупног војвођанског увоза датог артикла у посматраном периоду), у вредности која је за 30,0% већа него у истом периоду претходне године.

Најзначајнији увозни производи у спољнотрговинској робној размени
АП Војводине и Аустрије

*у 000 евра

Назив производа	2022.			I-III 2023.			Учешће у укупном увозу АПВ датог артикла
	Износ	Учешће	Индекс 2022 / 2021	Износ	Учешће	Индекс I – III 2023 / I – III 2022	
Укупно	1.675 врста артикала			976 врста артикала			
Неразврстана роба по ЦТ- роба у слободној зони	72.186	21,5%	156,6	33.152	31,6%	214,4	12,7%
Неразврстана роба по ЦТ- роба на складиштењу	15.042	4,5%	134,6	7.323	7,0%	231,7	4,7%
Делови изолациони, од пластичне масе	15.849	4,7%	127,4	4.955	4,7%	130,0	26,9%
Делови за апарате из тр. бр. 8535, 8536, 8537 ⁵ , остали	14.177	4,2%	112,3	4.370	4,2%	121,3	61,2%
Остали апарати, заштита струјног кола, =<1000V, јачине =<16A	7.338	2,2%	118,2	1.976	1,9%	103,8	90,0%
Агрегати генераторски, бензински, снаге >750kVA, остали	345	0,1%	85,0	1.786	1,7%	517,5	100,0%
Остали трансформатори, снаге =<1 kVA, остали, остала намена	4.438	1,3%	109,2	1.649	1,6%	178,3	93,6%
Соли и естри лимунске киселине	7.270	2,2%	121,4	1.405	1,3%	89,1	94,7%
Производи без навоја, остало, од гвожђа или челика	5.008	1,5%	109,5	1.388	1,3%	112,1	50,6%
Трактори пољопривредни, шумски, точкаши, >75kW=<130 kW, нови, остали	5.156	1,5%	102,3	1.195	1,1%	73,3	8,3%

Војводина је у периоду јануар - март 2023. године увезла 976 различитих врста производа из Аустрије, три пута више него што је извезла (392).

⁵ ЦТ 8535 - Електрични апарати за укључивање/искључивање или заштиту електричних струјних кола или за остваривање прикључивања на или у електрична струјна кола, за напоне преко 1 000 V. ЦТ 8536 - Електрични апарати за укључивање/искључивање или заштиту електричних струјних кола или за остваривање прикључивања на или у електрична струјна кола (нпр: прекидачи, релеји, осигурачи, одводници пренапона, утикачи и утичнице, сијалична грла и остали конектори, разводне кутије), за напоне не преко 1 000 V; ЦТ 8537 - Табле, плоче, пултови, столови, ормари и остале основе.

СТРАНЕ ДИРЕКТНЕ ИНВЕСТИЦИЈЕ ИЗ РЕПУБЛИКЕ АУСТРИЈЕ У АП ВОЈВОДИНИ

Укупна вредност СДИ из Аустрије у АП Војводину, у периоду од протеклих двадесет година, износи 410,0 милиона евра, а највеће међу њима су **WIENERBERGER doo Кањижа** из сектора грађевинске индустрије (производња грађевинског материјала) и **ERSTE BANK AD Нови Сад** из финансијског сектора (банка).

Активна привредна друштва у АП Војводини – СДИ из Републике Аустрије

Редни бр.	Година иницијалне инвестиције	Назив компаније у АПР-у	Назив матичне компаније	Локација	Сектор - Активност	Тип инвестиције
1.	2003	WIENERBERGER doo KANJIŽA	Tondach Beteiligungs GmbH	Кањижа	Грађевинска индустрија - Производња грађевинског материјала	Аквизиција
2.	2004	KONKAB DOO, KOVAČICA	KONKAB DOO, KOVAČICA & домаће физичко лице	Ковачица	Аутомобилски сектор - Електронска индустрија - Производња кабловских система	Заједничко улагање
3.	2005	AUSTROTHERM DOO VALJEVO	AUSTROTHERM GMBH & fizičko lice	Србобран	Грађевинска индустрија - Пластичарски сектор - Производња изолационих материјала	Гринфилд
4.	2005	ERSTE BANK AD NOVI SAD	EGB CEPS HOLDING GmbH & STEIERMARKISCHE BANK	Нови Сад	Финансијски сектор - Банка	Приватизација
5.	2005	LAGERMAX TIMESPED DOO, ŠIMANOVCI	BETEILIGUNGSGESELLSCHAFT LAGERMAX AED INTERNATIONAL GMBH	Шимановци	Услуге - Шпедитерске услуге	Браунфилд
6.	2005	BRANTNER OTPADNA PRIVREDA DOO NOVI BEČEJ	BRANTNER ENVIRONMENT GROUP GMBH	Нови Бечеј	Зелена индустрија - Услуге - Сакупљање и одлагање отпада	ЈПП
7.	2006	OMV SRBIJA DOO BEOGRAD	OMV REFINING & MARKETING GMBH	Кикинда	Нафтна индустрија - Трговина - Бензинске пумпе	Гринфилд
8.	2006	DOKA SERB DOO ŠIMANOVCI	DOKA GMBH	Шимановци	Грађевинска индустрија - Трговина и услуге - Трговина на велико	Гринфилд
9.	2007	FCC KIKINDA DOO KIKINDA (A.S.A. KIKINDA DOO KIKINDA* do 2017)	FCC Environment CEE GmbH, FCC EKO DOO BEOGRAD I grad KI	Кикинда	Зелена индустрија - Услуге - Сакупљање и одлагање отпада	ЈПП

10.	2007	LAGERMAX AED DOO ŠIMANOVCI	BETEILIGUNGSGESELLSCHAFT LAGERMAX AED INTERNATIONAL GMBH	Шимановци	Некретнине - Логистички центар	Гринфилд
11.	2007	VOGEL & NOOT AGROSRB AD NOVI BEČEJ	VOGEL & NOOT AGROSRB	Нови Бечеј	Агробизнис - Машински сектор - Производња пољопривредне механизације	Аквизиција
12.	2010	GREINER I JP PACKAGING DOO NOVA PAZOVA	GREINER PACKAGING DOO SLO и домаће физичко лице	Нова Пазова	Амбалажна индустрија - Пластичарски сектор - Производња амбалаже за прехранбену индустрију	Заједничко улагање
13.	2010	SALINEN DOO ŠIMANOVCI	SALINEN INTERNATIONAL GMBH	Шимановци	Агробизнис - Трговина - Дистрибуција соли	Браунфилд
14.	2011	MONO METALL DOO BAČKI MONOŠTOR	страно физичко лице	Бачки Моноштор	Металска индустрија - Производња металних конструкција и делова конструкција	Браунфилд
15.	2011	TERMOPRODUKT RS-1 DOO SREMSKA MITROVICA	домаће и страно физичко лице	Сремска Митровица	Грађевинска индустрија - Производња изолационих материјала	Гринфилд
16.	2011	STIRG METALL DOO INĐIJA	STIRG METALLBE-UND VERARBEITUNG GMBH i домаће fizičko lice	Инђија	Металска индустрија - Производња везних елемената и вијчаних машинских производа	Браунфилд
17.	2011	ALWAG DOO NOVA GAJDOBRA	REIWAG FACILITY SERVICES GMBH 3% & ALING-CONEL DOO GAJDOBRA	Нова Гајдобра	Зелена индустрија - Рециклажа - Рециклажа ПЕТ амбалаже	Заједничко улагање
18.	2012	Tyrolian Real Estate d.o.o. Beograd	WO Objekt Vermietung und Verwaltung GmbH	Суботица	Некретнине - Пословни центар	Гринфилд
19.	2012	KEBA DOO Novi Sad	NOT PUBLIC KEBA AG	Нови Сад	ИКТ - Рачунарско програмирање - Развој софтвера	Браунфилд
20.	2012	GREINER PACKAGING DOO ODŽACI	GREINER PACKAGING PROIZVODNO, TRGOVINSKO IN STORITVENO PODJETJE DOO	Оџаци	Амбалажна индустрија - Пластичарски сектор - Производња пластичне амбалаже	Реинвестиција/ Аквизиција
21.	2014	BIOGAS ENERGY DOO, ALIBUNAR (ILANDŽA)	GL & A HOLDING GMBH	Алибунар	Зелена индустрија - ОИЕ - Биогасно постројење	Гринфилд
22.	2014	EYEMAXX MANAGEMENT DOO STARA PAZOVA	EYEMAXX DEVELOPMENT GMBH	Стара Пазова	Некретнине - Логистички центар	Гринфилд
23.	2014	SSA PANA FOAMTEC DOO	SSA Europe Ges.m.b.H	Бачка Топола	Пластичарска индустрија - Производња и прерада сунђерастих материјала	Гринфилд

24.	2014	WSL REFRIGERATION DOO STARA PAZOVA	SMEH GMBH & DE RIGO REFRIGERATION S.R.L.	Стара Пазова	Електронска индустрија - Машински сектор - Производња расхладних витрина и расхладне технике	Аквизиција
25.	2016	MITROS FLEISCHWAREN DOO SREMSKA MITROVICA	GIERLINGER HOLDING GMBH	Сремска Митровица	Агробизнис - Прехрамбена индустрија - Производња меса	Приватизација
26.	2017	PHOENIX PHARMA DOO, BEOGRAD	PHOENIX PIB AUSTRIA BETEILIGUNGS GMBH	Шимановци	Услуге - Логистички центар за фармацевтске производе	Гринфилд
27.	2018	Immofinanz Services d.o.o. Beograd-Novi Beograd	Immofinanz	Вршац	Некретнине - Тржни центар	Реинвестиција/ Гринфилд
28.	2018	TASTYLAND DOO SENTA	ENERGY CAKE GMBH и странo физичко лице	Сента	Агробизнис - Прехрамбена индустрија - Проиводња кекса, двопека	Браунфилд
29.	2020	THERMOWOOL d.o.o. Šid	Thermowool Vertrieb GmbH и страна физичка лица	Шид	Грађевинска индустрија - Производња стаклене вуне	Гринфилд
30.	2022	Greiner Recycling d.o.o. Nova Gajdobra	GREINER PACKAGING INTERNATIONAL GMBH	Нова Гајдобра	Зелена индустрија - Рециклажа ПЕТ амбалаже	Аквизиција
31.	2022	(RBA banka a.d. Novi Sad) CREDIT AGRICOLE BANKA SRBIJA AD NOVI SAD	RAIFFEISEN BANKA	Нови Сад	Финансијски сектор - Банка	Аквизиција

Извор података: Развојна агенција Војводине

ИЗВОР ПОДАТАКА

1. Републички завод за статистику, <https://www.stat.gov.rs/oblasti/spoljna-trgovina/>
2. Central Intelligence Agency (CIA), The World Factbook, <https://www.cia.gov/the-world-factbook/countries/austria/>
3. Trading Economics, <https://tradingeconomics.com/austria/indicators>
4. Развојна агенција Војводине, <https://rav.org.rs/sr/>



ПРИВРЕДНА КОМОРА ВОЈВОДИНЕ
Служба за привредна кретања и економске односе са иностранством
Број: 05/4-12/19-2023