



# Привредна сарадња АП Војводине и Републике Италије

јануар - март 2023. године



ПРИВРЕДНА  
КОМОРА  
ВОЈВОДИНЕ

1919

Нови Сад, мај 2023. године

## РЕПУБЛИКА ИТАЛИЈА – ОСНОВНЕ ИНФОРМАЦИЈЕ



### Република Италија

### Република Србија

<b>Површина</b>	301.340 km <sup>2</sup>	77.474 km <sup>2</sup>
<b>Број становника</b>	61.021.855 (процена 2023)	6.693.375 (процена 2023)
<b>БДП</b>	2.107,70 млрд USD (2021)	63,08 млрд USD (2021)
<b>Процентуални годишњи раст БДП</b>	1,8% (Q1 2023)	0,7% (Q1 2023)
<b>Удео пољопривреде у БДП</b>	2,1%	9,8%
<b>Удео индустрије у БДП</b>	23,9%	41,1%
<b>Удео услуга у БДП</b>	73,9%	49,1%
<b>БДП по глави становника (PPP<sup>1</sup>)</b>	41.929,43 USD (2021)	19.831,30 USD (2021)
<b>Стопа инфлације</b>	8,3% (април 2023)	15,1% (април 2023)
<b>Стопа незапослености</b>	7,8% (март 2023)	9,2% (Q4 2022)

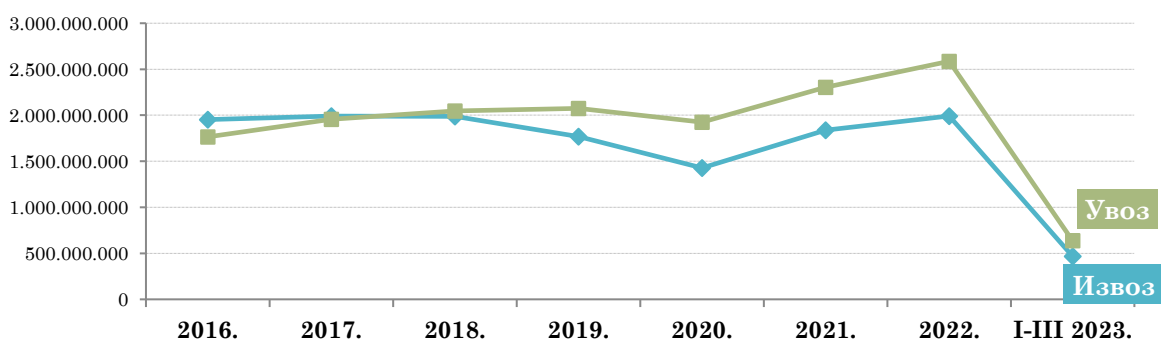
<sup>1</sup> Паритет куповне моћи ([енгл.](#) *Purchasing power parity* - PPP) је однос општих индекса цена међу државама који служе за корекцију службених курсева.

## СПОЉНОТРГОВИНСКА РОБНА РАЗМЕНА РЕПУБЛИКЕ СРБИЈЕ И РЕПУБЛИКЕ ИТАЛИЈЕ

Спољнотрговинску робну размену између Републике Србије и Републике Италије карактерише **већи увоз од извоза**, односно **спољнотрговински дефицит** на страни Републике Србије.

У првом кварталу 2023. године, из размене са Италијом је забележен **спољнотрговински дефицит у вредности од 168,9 млн евра**, који је за 54,4 млн евра или 47,5% већи од дефицита забележеног у истом периоду 2022. године. Раст увоза уз истовремено смањење извоза, у прва три месеца текуће године допринео је **благом смањењу покривености увоза извозом на 73,5%**, са 81,2% колико је износио у истом периоду прошле године.

Спољнотрговинска робна размена Републике Србије и Републике Италије (у еврима)



Укупна спољнотрговинска робна размена између Републике Србије и Републике Италије је у периоду јануар - март 2023. године остварена у вредности од 1,1 млрд евра, што је за 0,2% мање него у периоду јануар - март претходне године. Током 2022. године, укупна размена са Италијом је износила 4,6 млрд евра и била је за 10,5% већа од размене остварене 2021. године.

Извоз из Србије у Италију је у прва три месеца ове године износио 467,5 млн евра и у односу на исти период 2022. године мањи је за 5,8%, док је увоз из Италије износио 636,5 млн евра и у односу на период јануар - март прошле године повећан је за 4,2%. У 2022. години, укупан извоз из Србије у Италију био је међугодишње повећан за 8,3%, а увоз из Италије био је за 12,2% већи него 2021. године.

Спољнотрговинска робна размена Републике Србије и Републике Италије

Период/година	Извоз		Увоз		Укупно		Салдо
	Износ	Индекс	Износ	Индекс	Износ	Индекс	
I-III 2023.	467.546	94,2	636.481	104,2	1.104.027	99,8	-168.935
I-III 2022.	496.073	117,3	610.614	120,6	1.106.687	119,1	-114.542
2022.	1.992.145	108,3	2.586.426	112,2	4.578.571	110,5	-594.280
2021.	1.839.878	128,9	2.305.032	119,6	4.144.910	123,6	-465.155

У укупној размени Републике Србије са иностранством у прва три месеца 2023. године, **размена са Италијом налази се на трећем месту, са уделом од 6,6% у укупној размени** (3. место у извозу, са учешћем од 6,4%, односно 4. место у увозу са учешћем од 6,8%).

Учешће Републике Италије у размени Републике Србије са светом

УКУПНО	6,6%
ИЗВОЗ	6,4%
УВОЗ	6,8%

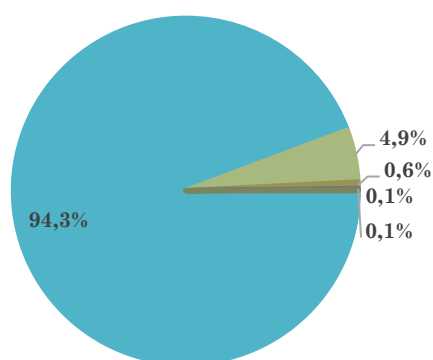
Позиција Републике Италије у редоследу земаља са којима Република Србија сарађује

УКУПНО	3. место
ИЗВОЗ	3. место
УВОЗ	4. место

Посматрано по секторима делатности, **готово целокупан извоз Србије у Италију се односи на извоз Прерађивачке индустрије (учешће 94,3% у периоду јануар - март 2023),** који је у односу на исти период 2022. године забележио **смањење од 2,0%.** У оквиру Прерађивачке индустрије, у Италију се највише извозе одевни предмети (13,5%), производи од гуме и пластике (12,2%), кожа и предмети од коже (11,8%) и прехранбени производи (11,1%). На другом месту, посматрано по секторима делатности, налази се извоз сектора **Пољопривреда, шумарство и рибарство (учешће 4,9% у периоду јануар - март 2023),** који је међугодишње забележио **смањење од 46,9%** (пре свега због смањене вредности извоза кукуруза за 83,8% мт).

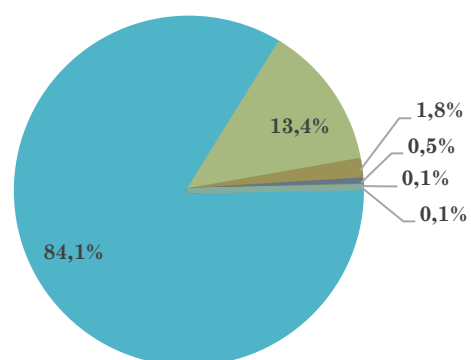
**Више од три четвртине увоза Србије из Италије односи се на увоз Прерађивачке индустрије (84,1% у периоду јануар - март 2023. године),** који је међугодишње забележио повећање од 0,8%. У оквиру Прерађивачке индустрије, из Италије се највише увозе машине и опрема (15,4%), хемикалије и хемијски производи (11,4%) и основни метали (9,2%). На другом месту је увоз сектора **Некласификовано по КД (учешће 13,4% у периоду јануар - март 2023).**

Структура извоза Србије у Италију, јануар - март 2023.



- Прерађивачка индустрија
- Пољопривреда, шумарство и рибарство
- Снабдевање водом и управљање отпадним водама
- Информисање и комуникације
- Рударство

Структура увоза Србије из Италије, јануар - март 2023.



- Прерађивачка индустрија
- Некласификовано по КД
- Пољопривреда, шумарство и рибарство
- Информисање и комуникације
- Рударство
- Снабдевање водом и управљање отпадним водама

Посматрано по артиклима, у периоду јануар - март 2023. године, из Србије у Италију највише је извезено Лица и делова лица, осим уметака за ојачање, од коже, у вредности од 20,8 млн евра (што чини 4,4% укупног извоза у Италију), уз међугодишње повећање вредности оствареног извоза од 6,7%. У првом кварталу текуће године, **Остала седишта, са дрвеним костурима, тапацирана** (учешће 2,2%) забележила су четири пута већу вредност извоза, у односу на исти период претходне године док је производ **Остала пшеница и наполица, остало** (учешће 3,1%) забележио смањење вредности извоза, за 20,5% мг.

У истом периоду, из Италије у Србију је највише увезено (поред Неразврстане робе по ЦТ), **Коже говеђе, бивоље, целе, обрађене, граин, цепане**, у вредности од 22,0 млн евра (што чини 3,5% укупног увоза из Италије), остваривши међугодишње смањење вредности оствареног увоза из Италије од 7,5%.

### Најзначајнији производи у робној размени Републике Србије и Републике Италије

Назив производа	ИЗВОЗ	I-III 2023.		
		Износ	Учешће	Индекс
Лице и делови лица, осим уметака за ојачање, од коже	20.798		4,4%	106,7
Гуме спољне пнеуматске, нове за путничке аутомобиле	20.020		4,3%	122,0
Остала пшеница и наполица, остало	14.393		3,1%	79,5
Жица за намотаје, од бакра, лакирана или емајлирана	11.241		2,4%	109,9
Остала седишта, са дрвеним костурима, тапацирана	10.262		2,2%	416,9

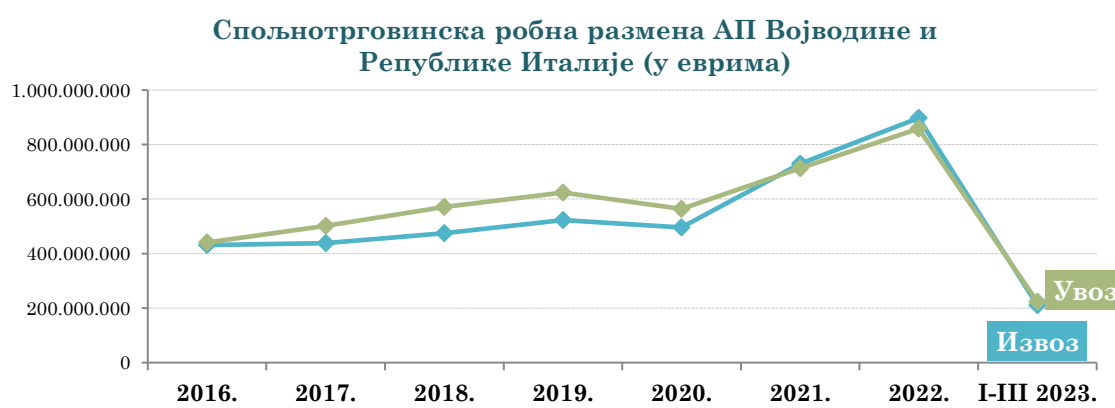
Назив производа	УВОЗ	I-III 2023.		
		Износ	Учешће	Индекс
Неразврстана роба по ЦТ <sup>2</sup> -роба на складиштењу	56.716		8,9%	117,9
Неразврстана роба по ЦТ-роба у слободној зони	28.474		4,5%	161,5
Коже говеђе, бивоље, целе, обрађене, граин, цепане, Р>2,6m <sup>2</sup>	21.998		3,5%	92,5
Остали лекови, за малопродају	12.809		2,0%	94,6
Производи остали, од пластичних маса, остало	11.682		1,8%	129,4

<sup>2</sup> На основу Методологије статистике спољне трговине која врши обраду по општем систему трговине, појам Неразврстана роба по ЦТ обухвата следеће: војна роба, роба у складиштењу и роба у слободној зони за коју још није одређена царинска тарифа и делови за моторна возила и делови за авионе који се увозе или извозе уз основно средство.

## СПОЉНОТРГОВИНСКА РОБНА РАЗМЕНА АУТОНОМНЕ ПОКРАЈИНЕ ВОЈВОДИНЕ И РЕПУБЛИКЕ ИТАЛИЈЕ

Спољнотрговинску робну размену између АП Војводине и Републике Италије карактерише променљиво кретање увоза и извоза - до 2021. године бележен је дефицит у размени, претходне две године бележен је суфицит, да би у прва три месеца ове године размену између Војводине и Италије поново карактерисао **већи увоз од извоза**, односно **спољнотрговински дефицит** на страни АП Војводине.

У периоду јануар - март 2023. године Војводина је забележила **спољнотрговински дефицит у размени са Италијом у вредности од 12,5 млн евра**, за разлику од истог периода прошле године када је бележен суфицит у вредности од 7,4 млн евра. Већи раст увоза од раста извоза допринео је **смањењу покривености увоза извозом, на 94,4%** (са 103,7% колико је износила у прва три месеца прошле године).



**Укупна спољнотрговинска робна размена између АП Војводине и Републике Италије је у периоду јануар - март 2023. године остварена у вредности од 434,0 млн евра** (што чини 39,3% укупне размене између Србије и Италије у истом периоду), **при чему је забележила повећање од 7,4% у односу на размену остварену у истом периоду прошле године.** Током целе 2022. године, између Војводине и Италије остварена је размена у вредности од 1,8 млрд евра, што је за 21,7% било више од размене бележене 2021. године.

**Извоз из АП Војводине у Италију је у прва три месеца 2023. године износио 210,8 млн евра**, што је за 2,4% више у односу на извоз забележен у истом периоду прошле године, док је **увоз из Италије у Војводину износио 223,3 млн евра** и у односу на исти период 2022. године је забележио раст вредности од 12,6%. У 2022. години је, у поређењу са 2021. годином, било забележено међугодишње повећање вредности како војвођанског извоза у Италију, тако и увоза из Италије, за 23,0% и 20,4% мг, респективно.

### Спољнотрговинска робна размена АП Војводине и Републике Италије

Период	Извоз		Увоз		Укупно		Салдо
	Износ	Индекс	Износ	Индекс	Износ	Индекс	
I-III 2023.	210.755	102,4	223.255	112,6	434.010	107,4	-12.500
I-III 2022.	205.788	133,1	198.354	124,2	404.142	128,6	7.435
2022.	897.487	123,0	858.706	120,4	1.756.194	121,7	38.781
2021.	729.946	147,3	713.362	126,4	1.443.308	136,2	16.583

\*у 000 евра



Република Италија је **један од најважнијих спољнотрговинских партнера АП Војводине** и заузима **треће место** на листи земаља са којима је Војводина забележила робну размену у првом кварталу ове године (2. место међу извозним земљама, односно 5. место на листи земаља из којих је Војводина увозила).

**Размена АП Војводине са Италијом чини 7,6% укупне спољнотрговинске робне размене АП Војводине забележене у прва три месеца 2023. године** (извоз у Италију чинио је 8,9% укупног војвођанског извоза, а увоз из Италије 6,7% укупног војвођанског увоза у посматраном периоду).

Учешће Републике Италије у размени АП Војводине са светом, I-III 2023. године

<b>УКУПНО</b>	<b>7,6%</b>
ИЗВОЗ	8,9%
УВОЗ	6,7%

Позиција Републике Италије у редоследу земаља са којима АП Војводина сарађује, I-III 2023. године

<b>УКУПНО</b>	<b>3. место</b>
ИЗВОЗ	2. место
УВОЗ	5. место

Према последњим расположивим подацима, у **2021. години је у АП Војводини укупно 2.284 привредних субјеката пословало са Републиком Италијом**. При томе, већи је број привредних субјеката који само увозе из Италије (1.771), од оних који само извозе у Италију (343), док је 170 привредних субјеката бележило размену у оба смера. Посматрано неколико година уназад, број привредних субјеката АП Војводине који послују са Италијом бележи благи пораст.

Број привредних субјеката АП Војводине који послују са Републиком Италијом

АП Војводина – Италија	2017.	2018.	2019.	2020.	2021.	Индекс 2018/2017.	Индекс 2019/2018.	Индекс 2020/2019.	Индекс 2021/2020.
<b>Укупно - Број привредних субјеката</b>	<b>2.160</b>	<b>2.249</b>	<b>2.250</b>	<b>2.188</b>	<b>2.284</b>	<b>104,1</b>	<b>100,0</b>	<b>97,2</b>	<b>104,4</b>
Број привредних субјеката који само извозе	135	136	140	150	170	100,7	102,9	107,1	113,3
Број привредних субјеката који само увозе	1.723	1.813	1.800	1.738	1.771	105,2	99,3	96,6	101,9
Број привредних субјеката са разменом у оба смера	302	300	310	300	343	99,3	103,3	96,8	114,3

## ИЗВОЗ АП ВОЈВОДИНЕ У РЕПУБЛИКУ ИТАЛИЈУ ПО СЕКТОРИМА ДЕЛАТНОСТИ И ПРОИЗВОДИМА (КД 2010)

Посматрано по секторима делатности, у извозу АП Војводине у Италију највеће је учешће **Прерађивачке индустрије (91,3% у периоду јануар - март 2023)**, која је у односу на исти период прошле године забележила повећање вредности извоза у Италију за 13,4%. На другом месту налази се извоз сектора **Пољопривреда, шумарство и рибарство** (учешће 8,3% у периоду јануар - март 2023), који је забележио значајније међугодишње смањење вредности извоза у Италију за 50,9% мг. (услед смањене вредности извоза кукуруза). Преостали извоз се односи на извоз сектора **Информисање и комуникације (0,2%)**, **Снабдевање водом и управљање отпадним водама (0,2%)** и **Рударство (0,1%)**.

Структура извоза АП Војводине у Италију, јануар - март 2023. године



Посматрано по областима делатности, највеће учешће у извозу АП Војводине у Италију имају управо области прерађивачке индустрије, и то **Производња прехранбених производа (17,6% укупног војвођанског извоза у Италију у прва три месеца 2023)**, затим **Производња одевних предмета (14,8%)** и **Производња коже и предмета од коже (13,9%)**. У групи од првих десет области делатности по вредности оствареног извоза у Италију, осим области прерађивачке индустрије, налази се и област пољопривреде, односно Пољопривредна производња, лов и услужне делатности, која се налази на петом месту, са учешћем од 8,3% у укупном војвођанском извозу у Италију у периоду јануар - март 2023. године.

Водеће делатности у извозу АП Војводине у Италију, јануар - март 2023. (кумулативно учешће 85,0% у укупном извозу у Италију)





Посматрано по артиклима, у периоду јануар - март 2023. године, из Војводине у Италију највише је извезено Лица и делова лица, осим уметака за ојачање, од коже, у вредности од 14,1 млн евра и са учешћем од 6,7% у укупном извозу АП Војводине у Италију (а чини 79,5% укупног војвођанског извоза датог артикла у посматраном периоду). У односу на исти период прошле године, забележено је повећање вредности извоза овог артикла у Италију, за 28,1%. На другом месту је извоз **Остале пшенице и наполице** (учешће 5,7% у укупном војвођанском извозу у Италију у посматраном периоду), који је забележио међугодишње смањење од 26,9%. На трећем месту налази се извоз **Жице за намотаје, од бакра, лакиране или емајлиране** (учешће 5,3%), који је међугодишње повећан за 9,9%.

**Најзначајнији извозни производи у спољнотрговинској робној размени  
АП Војводине и Републике Италије**

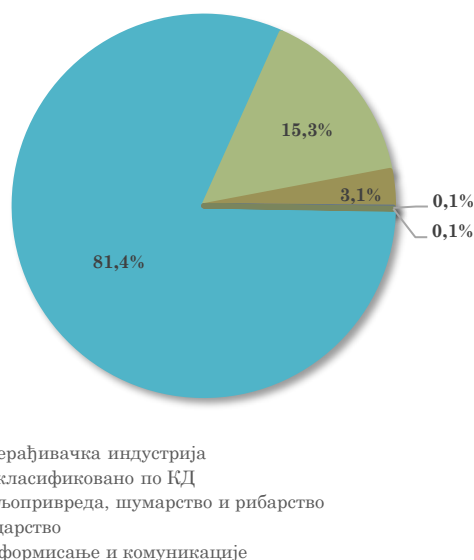
\*у 000 евра

Назив производа	2022.			I-III 2023.			Учешће у укупном извозу АПВ датог артикла
	Износ	Учешће	Индекс $\frac{2022}{2021}$	Износ	Учешће	Индекс $\frac{I-III 2023}{I-III 2022}$	
<b>Укупно</b>	<b>1.023 врста артикала</b>			<b>607 врста артикала</b>			
Лице и делови лица, осим уметака за ојачање, од коже	48.754	5,4%	164,0	14.086	6,7%	128,1	79,5%
Остала пшеница и наполица, остало	76.271	8,5%	126,0	12.069	5,7%	73,1	48,8%
Жица за намотаје, од бакра, лакирана или емајлирана	40.419	4,5%	103,5	11.241	5,3%	109,9	43,8%
Погаче уљане и други остаци, од семена сунцокрета	17.492	1,9%	197,8	8.621	4,1%	153,7	88,6%
Остала седишта, са дрвеним костурима, тапацирана	10.761	1,2%	29.441,9	8.222	3,9%	-	79,3%
Грудњаци, остали	24.355	2,7%	99,6	6.039	2,9%	92,2	61,4%
Храна за псе и мачке, скроб>30%, млечни производи=<10%	23.106	2,6%	101,1	5.560	2,6%	88,3	14,7%
Поткошуље и мајице, од памука, плетене и кукичане	12.079	1,3%	91,5	5.300	2,5%	113,2	75,9%
Сетови проводника за паљење, остали сетови за возила	13.441	1,5%	169,1	4.765	2,3%	144,9	3,4%
Коже говеђе, обрађене, остале, укључујући бочне половине, остале	35.653	4,0%	106,0	4.170	2,0%	40,8	98,0%

## УВОЗ ИЗ РЕПУБЛИКЕ ИТАЛИЈЕ У АП ВОЈВОДИНУ ПО СЕКТОРИМА ДЕЛАТНОСТИ И ПРОИЗВОДИМА (КД 2010)

Више од 80% увоза АП Војводине из Италије односи се на увоз **Прерађивачке индустрије (81,4% у периоду јануар - март 2023. године)**, која је забележила повећање вредности увоза из Италије за 5,8% у односу на исти период 2022. године. На другом месту је увоз сектора **Некласификовано по КД**, са учешћем од 15,3%, уз повећање вредности увоза од 68,9% мг. На трећем месту је увоз **Пољопривреде, шумарства и рибарства (3,1%** укупног увоза из Италије у периоду јануар - март 2023), који је забележио повећање вредности оствареног увоза од 10,6% мг. Преостали увоз се односи на увоз Рударства (0,1%) и сектора Информисање и комуникације (0,1%).

Структура увоза АП Војводине из Италије, јануар - март 2023. године



Посматрано по областима делатности, у увозу АП Војводине из Италије, у првом кварталу ове године, највеће учешће има област **Некласификовано по КД (15,3%** укупног војвођанског увоза из Италије). Следе области прерађивачке индустрије, и то, **Производња непоменутих машина и опреме (учешће 13,4%)**, **Производња производа од гуме и пластике (11,5%)**, **Производња текстила (8,8%)**, **Производња прехранбених производа (8,0%)**, итд.

Водеће делатности у увозу АП Војводине из Италије, јануар - март 2023. (кумулативно учешће 85,3% у укупном војвођанском увозу из Италије)



Посматрано по артиклима, у периоду јануар - март 2023. године, Војводина је из Италије, поред Неразврстане робе по ЦТ (15,3% увоза), највише увезла **Осталих производа од пластичних маса** (3,4% увоза Војводине из Италије, а 33,6% укупног војвођанског увоза датог артикла у посматраном периоду), у вредности која је за 25,9% већа него у истом периоду прошле године. Готово целокупан увоз **говеђе коже** Војводина остварује из Италије у посматраном периоду.

**Најзначајнији увозни производи у спољнотрговинској робној размени  
АП Војводине и Италије**

\*у 000 евра

Назив производа	2022.			I-III 2023.			Учешће у укупном увозу АПВ датог артикла
	Износ	Учешће	Индекс 2022 / 2021	Износ	Учешће	Индекс I – III 2023 / I – III 2022	
<b>Укупно</b>	<b>3.542 врсте артикала</b>			<b>2.411 врста артикала</b>			
Неразврстана роба по ЦТ- роба у слободној зони	42.375	4,6%	141,4	20.934	9,4%	234,8	8,0%
Неразврстана роба по ЦТ- роба на складиштењу	53.597	6,2%	138,1	13.281	5,9%	117,1	8,6%
Производи остали, од пластичних маса, остало	26.799	3,1%	96,4	7.672	3,4%	125,9	33,6%
Материјали плетени, ш>30cm, >=5% еластомера, без гуме	17.833	2,1%	102,6	6.840	3,1%	145,4	69,9%
Остале цеви и црева, остале, неојачане, без прибора, остало	20.061	2,3%	132,0	6.552	2,9%	143,0	76,0%
Коже говеђе, бивоље, целе, обрађене, граин, цепане, P>2,6m <sup>2</sup>	10.813	1,3%	215,5	3.356	1,5%	108,0	99,1%
Брашно, прах и пелете, од меса или отпадака; чварци	9.798	1,1%	128,1	3.044	1,4%	171,3	60,0%
Остале машине и уређаји са посебним функцијама, остало	2.051	0,2%	103,6	2.706	1,2%	565,0	40,9%
Коже говеђе, обрађене, остале, укључујући бочне половине, остале	11.841	1,4%	227,6	2.659	1,2%	109,1	97,8%
Коже говеђе, сирове, остале, укључујући крупоне, потрбушине	6.083	0,7%	291,7	2.434	1,1%	313,0	45,3%

Војводина је у периоду јануар - март 2023. године увезла 2.411 различитих врста производа из Италије, знатно више него што је извезла (607).

## СТРАНЕ ДИРЕКТНЕ ИНВЕСТИЦИЈЕ ИЗ РЕПУБЛИКЕ ИТАЛИЈЕ У АП ВОЈВОДИНИ

Посматрано од 2001. године, укупно **92 италијанске компаније** су уложиле **1,0 млрд евра** у АП Војводини. Тренутно је активно **69 компанија** које запошљавају **12.611 радника**. Највећа међу италијанским инвестицијама је **BANKA INTESA AD БЕОГРАД** из финансијског сектора.

### Активна привредна друштва у АП Војводини – СДИ из Републике Италије

Редни бр.	Година иницијалне инвестиције	Назив компаније у АПР-у	Назив матичне компаније	Локација	Сектор - Активност	Тип инвестиције
1.	2001	PALLADIO EAST DOO VRŠAC	PALLADIO GROUP S.P.A.	Вршац	Амбалажна индустрија - Папирни сектор - Производња картонске амбалаже за фармацевтску индустрију	Заједничко улагање/ Браунфилд
2.	2002	AD FABRIKA ŠEĆERA TE-TO SENTA	SFIR, AD	Сента	Агробизнис - Прехрамбена индустрија - Производња шећера	Приватизација
3.	2002	PROGETTI DOO VLADIMIRCI	страна физичка лица	Сомбор	Текстилна индустрија - Производња обуће	Браунфилд
4.	2003	GI-DI ENGINEERING DOO NOVI SAD	GR SISTEMI AUTOMATICI DI APERTURA S.R.L. & GI-DI ENGINEERING DOO NOVI SAD	Зрењанин	Електронска индустрија – Грађевински сектор - Постављање електричних инсталација	Гринфилд
5.	2003	LEONARDO DOO SUBOTICA	SUTORIUS S.R.L.	Суботица	Текстилна индустрија - Производња обуће	Браунфилд
6.	2004	MANYU DOO VRBAS	MANIFATTURE SETTENTRIONALI - S.R.L. и домаће физичко лице	Врбас	Текстилна индустрија - Производња осталих одевних предмета и прибора	Браунфилд
7.	2004	COOPSERVICE BMK DOO STARA PAZOVA	B.M.K. DOO STARA PAZOVA & ARMONIA HOLDING S.P.A.	Стара Пазова	Услуге - Чишћење и одржавање	Заједничко улагање
8.	2005	ECOAGRI SERBIA DOO BELA CRKVA	SWISS INCOME PARTNERS SA & домаће физичко лице	Бела Црква	Агробизнис - Примарна пољопривредна производња - Пољопривредна производња, уговарање производње и откуп житарица	Аквизиција
9.	2005	AD DUNAV INDUSTRIJA ZA PRERADU DRVETA I PROIZVODNJU NAMEŠTAJA APATIN	ITALSVENSKA SPA	Апатин	Грађевинска индустрија - Производња дрвених производа	Приватизација
10.	2005	GIGRAPHIX DOO KIKINDA	SEA GROUP S.R.L. & страна физичка лица	Кикинда	Зелена индустрија - Рециклажа - Рециклажа и пуњење кертрица	Браунфилд
11.	2005	ELEKTROREMONT DOO SUBOTICA	APPLICAZIONI ELETTRICHE GENERAL S.R.L. & DG HOLDING INDUSTRIALE S.R.L.	Суботица	Електронска индустрија - Машински сектор - Производња електро мотора, генератора и трансформатора	Приватизација

12.	2005	FIM DOO KANJIŽA	TEKIS INSULATION TECHNOLOGY SYSTEMS S.R.L. & TECASI EXPORT-IMPORT DOO KRUŠEVAC	Кањижа	Грађевинска индустрија - Производња грађевинског материјала	Приватизација
13.	2006	BANCA INTESA AD BEOGRAD	INTESA SANPAOLO HOLDING INTERN	Нови Сад	Финансијски сектор - Банка	Аквизиција
14.	2006	AD DDOR NOVI SAD, NOVI SAD	UNIPOLSAI S.P.A.	Нови Сад	Финансијски сектор - Осигуравајућа кућа	Приватизација
15.	2006	AGROPRESTIGE DOO HORGOS	BORSARI SPA & CIMA SOCIETA A RESSPONSABILITA LIMITATA	Кањижа	Агробизнис - Мешовита пољопривредна производња	Гринфилд
16.	2006	FULGAR EAST DOO ZRENJANIN	FULGAR S.P.A.	Зрењанин	Текстилна индустрија - Производња одеће - Припрема и пређење текстилних влакана	Гринфилд
17.	2006	MODITAL DOO ZRENJANIN	POMPEA S.P.A.	Зрењанин	Текстилна индустрија - Производња одеће - Производња доњег рубља	Гринфилд
18.	2006	YUGOTUB DOO NOVA PAZOVA	EPRIFUND HOLDINGS LIMITED & FINEST S.P.A	Стара Пазова	Металска индустрија - Производња челичних цеви, шупљих профила и фитинга	Гринфилд
19.	2007	CHAMPICOMP DOO PLOČICA	LE.AL. SAS DI FRANCESCATTO PAOLA	Ковин/Плочица	Агробизнис - Прехрамбена индустрија - Производња печурки	Гринфилд
20.	2007	OFFICINA-GAME EAST DOO VRŠAC	I.E.M.A. S.R.L., LA.CO S.R.L., LOGIMATIC S.R.L., PACKAGING MANUFACTURING INDUSTRY S.R.L., SIL.MAC.S.R.L. и странo физичко лице	Вршац	Металска индустрија - Производња јединствених делова за аутоматске машине	Браунфилд
21.	2007	FIORANO DOO SOMBOR	CALZEDONIA FINANZIARIA S.A. & CALZEDONIA S.P.A.	Сомбор	Текстилна индустрија - Производња одеће - Производња доњег рубља	Гринфилд
22.	2007	ITALTEX-INTIMO DOO NOVO MILOŠEVO	страна и домаће физичко лице	Ново Милошево	Текстилна индустрија - Производња одеће - Производња доњег рубља	Гринфилд
23.	2008	AGRIROMAGNA DOO MALI IĐOŠ	PORTA PIA S.R.L.	Мали Иђош	Агробизнис - Примарна пољопривредна производња - Производња житарица и живинарство	Гринфилд
24.	2008	MPE BALKAN DOO BEOGRAD	M.P.E. S.R.L.	Кула	Пластичарска индустрија - Производња пластичних производа	Браунфилд
25.	2008	SMA DOO VRŠAC	SMA SERBATOI S.P.A. & SIMEST S.p.A.	Вршац	Металска индустрија - Производња резервоара	Аквизиција
26.	2008	VOJMEDICAL DOO BAČKI PETROVAC	MACOSTA MEDITEA SRL	Бачки Петровац	Пластичарска индустрија - Производња медицинске опреме	Браунфилд
27.	2009	DDOR RE AD NOVI SAD	UNIPOLRE & AD DDOR NOVI SAD, NOVI SAD	Нови Сад	Финансијски сектор - Осигуравајућа кућа	Браунфилд
28.	2010	SIRMIUM STEEL DOO SREMSKA MITROVICA	Simest SPA i STG Group	Сремска Митровица, Рума	Металска индустрија - Ливница	Гринфилд
29.	2010	EUROIN DOO BEOGRAD	страно физичко лице	Кула	Текстилна индустрија - Производња обуће	Браунфилд
30.	2010	FARMINA PET FOODS DOO INĐIJA	RUSSO MANGIMI SPA & физичка лица	Инђија	Агробизнис - Производња хране за кућне љубимце	Гринфилд

31.	2010	RECIPLAST DOO RUMA	страна физичка лица	Рума	Зелена индустрија - Рециклажа пластике	Браунфилд
32.	2011	HI-LEX SERBIA DOO Sremska Mitrovica	HI-LEX ITALY S.P.A.	Сремска Митровица	Електронска индустрија - Аутомобилски сектор - Производња електричне и електронске опреме за моторна возила	Браунфилд
33.	2011	ITEKO PARTNERS DOO INĐIJA	страна физичка лица	Рума	Зелена индустрија - Рециклажа текстила	Браунфилд
34.	2011	GORDON D.O.O. SUBOTICA	CALZEDONIA FINANZIARIA S.A.	Суботица	Текстилна индустрија - Производња одеће - Производња доњег рубља	Гринфилд
35.	2011	SOL SRBIJA DOO NOVA PAZOVA	SOL S.p.A., TGS TEHNIČKI GASOVI AD & AIRSOL B.V.	Стара Пазова/ Нова Пазова	Хемијска индустрија - Производња индустријских, медицинских и специјалних гасова	Аквизиција
36.	2012	ALM Nonwoven Manufacturing DOO Pančevo	страна физичка лица	Панчево	Текстилна индустрија - Фармацеутски сектор - Производња заштитне опреме	Браунфилд
37.	2012	ADRIANA.TEX DOO RUMA	COMPROM PLUS D.O.O. (CRO) (CALZEDONIA FINANZIARIA S.A.)	Рума	Текстилна индустрија - Производња одеће - Производња купаћих костима	Гринфилд
38.	2013	MATTEO OBUĆA DOO FEKETIĆ	страно физичко лице	Мали Иђош/ Фекетић	Текстилна индустрија - Производња обуће	Браунфилд
39.	2013	AGRISER d.o.o. Beograd	FERRERO TRADING LUX S.A.	Сомбор	Агробизнис – Примарна пољопривредна производња - Гајење лешника	Браунфилд
40.	2013	PERSEO D.O.O. SUBOTICA	страна физичка лица	Суботица	Текстилна индустрија - Производња обуће - Израда кожне галантерије и обуће	Гринфилд
41.	2013	SITPACK DOO ZRENJANIN	страно физичко лице	Зрењанин	Пластичарска индустрија - Производња пластичних производа	Браунфилд
42.	2013	INTERNATIONAL PLAST d.o.o. Novi Sad	страно физичко лице	Нови Сад/ Петроварадин	Пластичарска индустрија - Производња пластичне амбалаже	Браунфилд
43.	2013	OROX INT DOO Petrovaradin	домаће и страно физичко лице	Нови Сад/ Петроварадин	Машинска индустрија - Текстилни сектор - Производња машина за индустрију текстила, одеће и коже	Заједничко улагање/ Браунфилд
44.	2013	RAMI EAST D.O.O. NOVA PAZOVA	OFFICINE RAMI S.R.L. и страна физичка лица	Стара Пазова/ Нова Пазова	Текстилна индустрија - Производња пластичних завеса	Гринфилд
45.	2014	WSL REFRIGERATION DOO STARA PAZOVA	SMEH GMBH & DE RIGO REFRIGERATION S.R.L.	Стара Пазова	Електронска индустрија - Машински сектор - Производња расхладних витрина и расхладне технике	Гринфилд
46.	2014	AGRINET D.O.O. RUMA	TESRETE S.R.L.	Рума	Агробизнис - Текстилни сектор - Производња противградне мреже	Браунфилд
47.	2014	FLASH SRB DOO APATIN	CALZEDONIA FINANZIARIA S.A., MAGLIFICIO RIPA S.P.A., FILTE S.P.A. & GIEMME - S.P.A.	Апатин	Текстилна индустрија - Производња одеће - Производња и прерада текстила (Ткање, бојење и дорада трикотаже)	Браунфилд
48.	2015	MK-FINTEL WIND AD BEOGRAD	MK HOLDING & FINTEL ENERGIJA DOO (FINTEL ENERGIA GROUP S.P.A.)	Кула	Зелена индустрија - Ветропарк	Гринфилд



49.	2015	ALKEMICA SOLUTIONS DOO NOVI SAD	страна физичка лица	Нови Сад	Зелена индустрија - Рециклажа електричне и електронске опреме	Браунфилд
50.	2015	LABOR SRB DOO	LABOR-LEGNO S.R.L.	Сремска Митровица	Дрвна индустрија - Грађевински сектор - Производња подова	Гринфилд
51.	2015	P&T Design DOO NOVI SAD	DELTA S.R.L., PLADOS S.P.A. & SIMEST S.P.A.	Стара Пазова /Нова Пазова	Пластичарска индустрија - Производња судопера	Браунфилд
52.	2015	BALCANI FACTORIES D.O.O. ALIBUNAR	CALZATURIFICIO S.C.A.R.P.A.-S.P.A. & FINEST S.P.A.	Алибунар	Текстилна индустрија - Производња обуће	Браунфилд
53.	2015	GENERATORS MACHINES DOO SUBOTICA	ELEKTROREMONT doo (DG HOLDING INDUSTRIALE S.R.L.)	Суботица	Електронска индустрија - Машински сектор - Производња електро мотора, генератора и трансформатора	Браунфилд
54.	2016	ENERGOBALKAN doo Beograd	MK-Fintel Wind Holding друштво са ограниченом одговорношћу за холдинг послове Београд-Нови Београд	Вршац	Зелена индустрија - Ветропарк	Реинвестиција/ Гринфилд
55.	2016	FLEXI SOHLEN DOO ŠID	B.F.F. S.R.L. & DELTA S.P.A.	Шид	Текстилна индустрија - Производња обуће	Браунфилд
56.	2016	LA LINEA VERDE DOO	LA LINEA VERDE SOCIETA' AGRICOLA S.P.A.	Рума	Агробизнис - Прехрамбена индустрија - Прерада воћа и поврћа	Гринфилд
57.	2016	TECNOSTRUTTURE DOO Beograd	EDIL STEEL SRL & fizička lica	Зрењанин	Металска индустрија - Производња челичних конструкција	Гринфилд
58.	2017	BELA HARMONIJA DOO, STARA PAZOVA	COOPSERVICE INTERNATIONAL S.P.A./B.M.K. DOO STARA PAZOVA	Стара Пазова	Услуге - Прање и хемијско чишћење текстилних и крзених производа	Гринфилд
59.	2017	GLM-RS doo Zrenjanin	GLM S.P.A.	Зрењанин	Металска индустрија - Аутомобилски сектор - Производња издувних система	Браунфилд
60.	2017	LIVNICA KIKINDA AUTOMOBILSKA INDUSTRIJA DOO, KIKINDA	CIMOS D.D. AVTOMOBILSKA INDUSTRIJA (Palladio Finanziaria од 2017)	Кикинда	Металска индустрија - Аутомобилски сектор - Производња алуминијумских одливака	Аквизиција
61.	2017	PARILAB D.O.O. ALIBUNAR	BALCANI FACTORIES D.O.O. ALIBUNAR (CALZATURIFICIO S.C.A.R.P.A.-S.P.A. & FINEST S.P.A.)	Алибунар	Текстилна индустрија - Производња обуће	Браунфилд
62.	2017	ZOPPAS INDUSTRIES SERB DOO KIKINDA	I.R.C.A. S.P.A. INDUSTRIA RESISTENZE CORAZZATE E AFFINI/ ZOPPAS INDUSTRIES ROMANIA SRL	Кикинда	Електронска индустрија - Машински сектор - Производња електричних апарата за домаћинство	Браунфилд
63.	2018	I- NOVI TEKSTILI DOO BEOGRAD-ZVEZDARA	NORMAN INTERNATIONAL S.P.A.	Бечеј	Текстилна индустрија - Производња одеће	Гринфилд
64.	2017	ONDAPLAST BALKAN d.o.o. Beograd	ONDAPLAST - S.P.A.	Суботица	Пластичарска индустрија - Производња пластичних делова	Браунфилд
65.	2018	PLASTIKCAM EAST d.o.o. Subotica	THINK PLASTIC S.R.L.	Суботица	Пластичарска индустрија - Електронски сектор - Производња делова од пластике	Гринфилд
66.	2019	ICC BALKANS DOO KULA	ICC S.R.L.	Кула	Хемијска индустрија - Производња парфема и лакова	Браунфилд
67.	2019	ENERGOBALKAN doo Beograd	MK-Fintel Wind Holding друштво са ограниченом одговорношћу за холдинг послове Београд-Нови Београд	Вршац/Избиште	Зелена индустрија - Ветропарк	Гринфилд

68.	2020	MANIFATTURE SETTENTRIONALI-S.R.L. OGRANAK VRBAS	MANIFATTURE SETTENTRIONALI-S.R.L.	Врбас	Текстилна индустрија - Производња одеће - Производња конфекције	Гринфилд
69.	2022	IPV PAKC d.o.o.	страно физичко лице	Инђија	Амбалажна индустрија - Пластичарски сектор - Производња амбалаже од пластике	Браунфилд

Извор података: Развојна агенција Војводине

## ИЗВОР ПОДАТАКА

1. Републички завод за статистику, <https://www.stat.gov.rs/oblasti/spoljna-trgovina/>
2. Central Intelligence Agency (CIA), The World Factbook, <https://www.cia.gov/the-world-factbook/countries/italy/>
3. Trading Economics, <https://tradingeconomics.com/italy/indicators>
4. Развојна агенција Војводине, <https://rav.org.rs/sr/>



**ПРИВРЕДНА КОМОРА ВОЈВОДИНЕ**

Служба за привредна кретања и економске односе са иностранством

Број: 05/4-12/21-2023