



Привредна сарадња АП Војводине и Мађарске

јануар - март 2023. године

Нови Сад, мај 2023. године



ПРИВРЕДНА
КОМОРА
ВОЈВОДИНЕ

1919

МАЂАРСКА – ОСНОВНЕ ИНФОРМАЦИЈЕ



	Мађарска	Република Србија
Површина	93.028 km ²	77.474 km ²
Број становника	9.670.009 (процена 2023)	6.693.375 (процена 2023)
БДП	181,85 млрд USD (2021)	63,08 млрд USD (2021)
Процентуални годишњи раст БДП	-0,9% (Q1 2023)	0,7% (Q1 2023)
Удео пољопривреде у БДП	3,9%	9,8%
Удео индустрије у БДП	31,3%	41,1%
Удео услуга у БДП	64,8%	49,1%
БДП по глави становника (PPP¹)	33.593,15 USD (2021)	19.831,30 USD (2021)
Стопа инфлације	24,0% (април 2023)	15,1% (април 2023)
Стопа незапослености	4,1% (Q1 2023)	9,2% (Q4 2022)

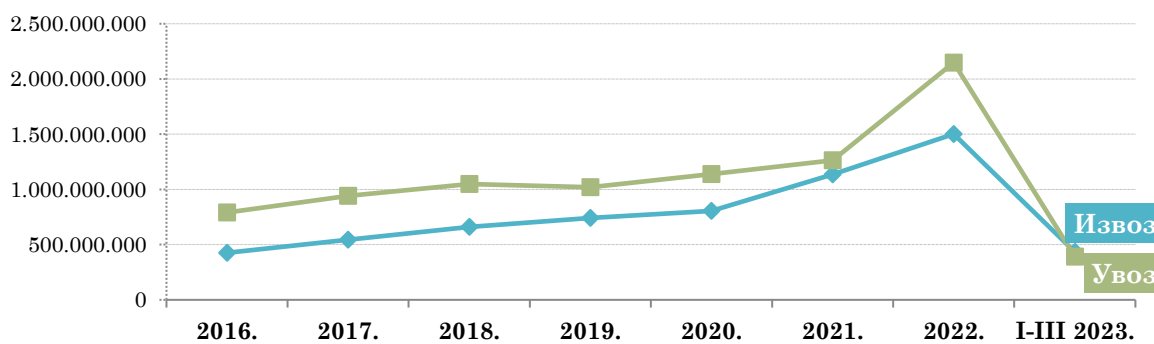
¹ Паритет куповне моћи ([енгл. Purchasing power parity - PPP](#)) је однос општих индекса цена међу државама који служе за корекцију службених курсева.

СПОЉНОТРГОВИНСКА РОБНА РАЗМЕНА РЕПУБЛИКЕ СРБИЈЕ И МАЂАРСКЕ

Спољнотрговинску робну размену између Републике Србије и Мађарске, у последњих седам година карактерише **већи увоз од извоза**, односно **спољнотрговински дефицит** на страни Републике Србије, док у прва три месеца текуће године размену карактерише **већи извоз од увоза**, односно **спољнотрговински суфицит** на страни Републике Србије.

У периоду јануар - март 2023. године забележен је **спољнотрговински суфицит у вредности од 41,8 млн евра**, док је у истом периоду 2022. године забележен дефицит у вредности од 580,5 млн евра. Раст извоза уз истовремени пад увоза у прва три месеца 2023. године допринео је значајном повећању покривености увоза извозом на 110,7%, са 37,3% (колико је износила у периоду јануар - март 2022. године).

Спољнотрговинска робна размена Републике Србије и Мађарске (у еврима)



Укупна спољнотрговинска робна размена између Републике Србије и Мађарске у периоду јануар - март 2023. године остварена је у вредности од 824,4 млн евра, што је за 35,2% мање од размене остварене у истом периоду претходне године. Током целе 2022. године између Србије и Мађарске остварена је укупна размена у вредности од 3,6 млрд евра, што је било за 52,2% више од размене остварене 2021. године.

Извоз из Србије у Мађарску је у прва три месеца текуће године реализован у вредности од 433,1 млн евра, што је за 25,2% више у односу на извоз у истом периоду претходне године, док је увоз из Мађарске износио 391,3 млн евра, остваривши пад вредности од 57,8% мг. Током претходне 2022. године укупан извоз из Србије у Мађарску био је већи за 32,3% у односу на извоз остварен 2021. године, а вредност увоза из Мађарске била је већа за 70,2% мг.

Спољнотрговинска робна размена Републике Србије и Мађарске

Период	Извоз	Индекс	Увоз	Индекс	Укупно	Индекс	Салдо
I-III 2023.	433.053	125,2	391.297	42,2	824.350	64,8	41.756
I-III 2022.	345.943	140,5	926.451	324,4	1.272.394	239,2	-580.508
2022.	1.501.431	132,3	2.148.419	170,2	3.649.850	152,2	-646.988
2021.	1.135.283	141,0	1.262.168	110,8	2.397.451	123,3	-126.885

*у 000 евра

У укупној размени Републике Србије са иностранством у периоду јануар - март 2023. године, **размена са Мађарском налази се на петом месту, са уделом од 4,9% у укупној размени** (4. место у извозу, са учешћем од 5,9%, односно 6. место у увозу са учешћем од 4,2%).

Учешће Мађарске у размени Републике Србије са светом, I-III 2023. године

УКУПНО	4,9%
ИЗВОЗ	5,9%
УВОЗ	4,2%

Позиција Мађарске у редоследу земаља са којима Србија сарађује, I-III 2023. године

УКУПНО	5. место
ИЗВОЗ	4. место
УВОЗ	6. место

Посматрано по секторима делатности, у извозу Србије у Мађарску највише учествује **Прерађивачка индустрија (78,6% у периоду јануар - март 2023)**, која је у односу на исти период 2022. године забележила повећање вредности извоза од 15,7%. У оквиру Прерађивачке индустрије, у Мађарску се највише извозе моторна возила и приколице (24,5%), електрична опрема (15,7%), машине и опрема (14,0%). На другом месту, посматрано по секторима делатности, налази се извоз сектора **Снабдевање електричном енергијом, гасом и паром (учешће 18,4% у периоду јануар – март 2023. године)**, који је забележио међугодишњи раст од чак 231,3% (три пута већа вредност извоза електричне енергије), док се на трећем месту налази извоз **Пољопривреде, шумарства и рибарства (учешће 2,6% у периоду јануар - март 2023)**, која је забележила **смањење од 33,0% мг** (пре свега због смањене вредности извоза кукуруза за 93,5% мг).

Нешто више од три петине увоза Србије из Мађарске односи се на увоз **Прерађивачке индустрије (63,2% у периоду јануар - март 2023. године)**, који је забележио међугодишње смањење од 6,5%. На другом месту је увоз сектора **Некласификовано по КД (учешће 13,2% у периоду јануар - март 2023)**, док се на трећем месту налази увоз сектора **Рударство (учешће 13,1%)**, који је забележио пад од 90,5% мг (због значајног смањења увоза природног гаса).

Структура извоза Србије у Мађарску, јануар - март 2023.



Структура увоза Србије из Мађарске, јануар - март 2023.



Посматрано по артиклима, у периоду јануар - март 2023. године, **из Србије у Мађарску највише је извезено Електричне енергије**, у вредности од 79,5 млн евра (што чини 18,4% укупног извоза у Мађарску), уз међугодишње повећање вредности оствареног извоза од чак 231,3%.

У истом периоду, **из Мађарске у Србију је највише увезено Гаса природног у гасовитом стању**, у вредности од 50,8 млн евра (13,0% укупног увоза из Мађарске), али остваривши смањење вредности увоза од 90,6% мг.

Најзначајнији производи у робној размени Републике Србије и Мађарске,

*у 000 евра

Назив производа	ИЗВОЗ		I-III 2023.	
	Износ	Учешће	Индекс	
Електрична енергија	79.496	18,4%	331,3	
Сетови проводника за паљење, остали сетови за возила	73.113	16,9%	136,3	
Мултикомпонентна електронска интегрисана кола, остало	27.695	6,4%	160,5	
Циркулационе пумпе за грејне системе и слично	13.129	3,0%	111,8	
Делови осталих гасних турбина	11.433	2,6%	130,2	

Назив производа	УВОЗ		I-III 2023.	
	Износ	Учешће	Индекс	
Гас природни у гасовитом стању	50.818	13,0%	9,4	
Неразврстана роба по ЦТ ² -роба на складиштењу	41.822	10,7%	137,7	
Остали лекови, за малопродају	29.063	7,4%	138,4	
Електрична енергија	21.123	5,4%	28,6	
Гасна уља, за остале сврхе, S=<0,001%, без биодизела	17.063	4,4%	41,0	

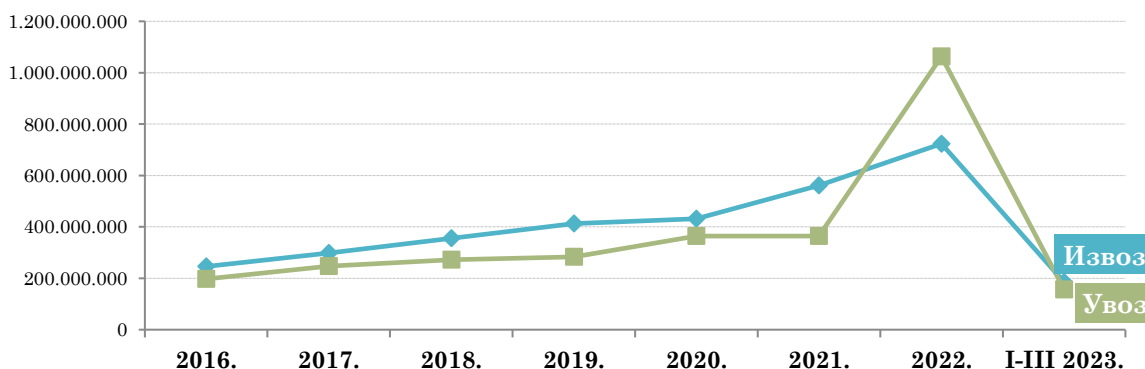
² На основу Методологије статистике спољне трговине која врши обраду по општем систему трговине, појам Неразврстана роба по ЦТ обухвата следеће: војна роба, роба у складиштењу и роба у слободној зони за коју још није одређена царинска тарифа и делови за моторна возила и делови за авионе који се увозе или извозе уз основно средство.

СПОЉНОТРГОВИНСКА РОБНА РАЗМЕНА АУТОНОМНЕ ПОКРАЈИНЕ ВОЈВОДИНЕ И МАЂАРСКЕ

Спољнотрговинску робну размену између АП Војводине и Мађарске карактерише променљиво кретање извоза и увоза, а у прва три месеца ове године **већи извоз од увоза**, односно **спољнотрговински суфицит** на страни АП Војводине, у вредности од **28,9 млн евра**, за разлику од истог периода прошле године када је бележен дефицит у вредности од 453,4 млн евра.

Међугодишње повећање извоза у Мађарску, уз истовремено смањење увоза из Мађарске, допринело је **повећању покривености увоза извозом у размени између Војводине и Мађарске**, са 27,8%, колико је износила у периоду јануар - март прошле године, **на 118,5%** у истом периоду ове године.

Спољнотрговинска робна размена АП Војводине и Мађарске (у еврима)



Укупна спољнотрговинска робна размена између АП Војводине и Мађарске је у периоду јануар - март 2023. године остварена у вредности од **341,6 млн евра** (што чини 41,4% укупне размене између Србије и Мађарске у истом периоду), при чему је забележила значајније смањење од **57,5%** у односу на размену остварену у истом периоду прошле године. Током целе 2022. године, између Војводине и Мађарске остварена је размена у вредности од 1,8 млрд евра, што је за 93,0% било више од размене забележене 2021. године.

Извоз из Војводине у Мађарску је у прва три месеца 2023. године износио **185,2 млн евра**, што је за 5,9% више у односу на извоз забележен у истом периоду прошле године, док је **увоз из Мађарске у Војводину износио 156,3 млн евра** и у односу на исти период 2022. године је забележио смањење вредности од значајних 75,1%. У 2022. години је, у поређењу са 2021. годином, било забележено повећање вредности како војвођанског извоза у Мађарску, тако и увоза из Мађарске, за 28,9% и 191,6%, респективно.

Спољнотрговинска робна размена АП Војводине и Мађарске

Период	Извоз		Увоз		Укупно	Индекс	Салдо
	Износ	Индекс	Износ	Индекс			
I-III 2023.	185.224	105,9	156.347	24,9	341.570	42,5	28.877
I-III 2022.	174.875	142,9	628.256	679,3	803.131	373,8	-453.380
2022.	723.436	128,9	1.062.781	291,6	1.786.217	193,0	-339.344
2021.	561.047	130,1	364.412	100,2	925.459	116,4	196.634

Размена АП Војводине са Мађарском чини 6,0% укупне спољнотрговинске робне размене АП Војводине забележене у прва три месеца 2023. године (извоз у Мађарску чинио је 7,8% укупног војвођанског извоза, а увоз из Мађарске 4,7% укупног војвођанског увоза у посматраном периоду).

Мађарска се у прва три месеца текуће године позиционирала на 4. месту на листи земаља са којима је Војводина бележила робну размену у датом периоду (3. место међу извозним земљама, односно 6. место на листи земаља из којих је Војводина увозила).

Учешће Мађарске у размени
АП Војводине са светом,
I-III 2023. године

УКУПНО	6,0%
ИЗВОЗ	7,8%
УВОЗ	4,7%

Позиција Мађарске у редоследу
земаља са којима АП Војводина
сарађује, I-III 2023. године

УКУПНО	4. место
ИЗВОЗ	3. место
УВОЗ	6. место

Према последњим расположивим подацима, у **2021. години је у АП Војводини укупно 1.533 привредних субјеката пословало са Мађарском**. Већи је број привредних субјеката који само увозе из Мађарске (849), од оних који само извозе у Мађарску (369), док је 315 привредних субјеката бележило размену у оба смера. Посматрано неколико година уназад, број привредних субјеката АП Војводине који послују са Мађарском бележи благи пораст.

Број привредних субјеката АП Војводине који послују са Мађарском

АПВ - Мађарска	2017.	2018.	2019.	2020.	2021.	Индекс 2018/2017	Индекс 2019/2018	Индекс 2020/2019	Индекс 2021/2020
Укупно - Број привредних субјеката	1.435	1.433	1.487	1.474	1.533	99,9	103,8	99,1	104,0
Број привредних субјеката који само извозе	304	315	342	355	369	103,6	108,6	103,8	103,9
Број привредних субјеката који само увозе	843	840	861	826	849	99,6	102,5	95,9	102,8
Број привредних субјеката са разменом у оба смера	288	278	284	293	315	96,5	102,2	103,2	107,5

ИЗВОЗ АП ВОЈВОДИНЕ У МАЂАРСКУ ПО СЕКТОРИМА ДЕЛАТНОСТИ И ПРОИЗВОДИМА (КД 2010)

Посматрано по секторима делатности, у извозу АП Војводине у Мађарску доминантно је учешће **Прерађивачке индустрије (96,7% у периоду јануар - март 2023)**, која је у односу на исти период прошле године забележила повећање вредности извоза у Мађарску за 10,4%. На другом месту налази се извоз сектора **Пољопривреда, шумарство и рибарство** (учешће 2,9% у периоду јануар - март 2023), који је забележио значајно међугодишње смањење вредности извоза у Мађарску од 56,1% (услед смањене вредности извоза кукуруза). Преостали извоз се односи на извоз сектора **Информисање и комуникације** (учешће 0,2%), **Снабдевање електричном енергијом, гасом и паром** (0,1%) и **Рударство** (0,1%).

Структура извоза АП Војводине у Мађарску, јануар - март 2023. године



Посматрано по областима делатности, највеће учешће у извозу АП Војводине у Мађарску имају управо области прерађивачке индустрије, и то на првом месту **Производња моторних возила и приколица** (31,7% укупног војвођанског извоза у Мађарску у прва три месеца 2023), а затим **Производња непоменутих машина и опреме** (18,3%), **Производња производа од гуме и пластике** (12,2%), **Производња хемикалија и хемијских производа** (8,7%). У групи од првих десет области делатности у извозу у Мађарску, осим области прерађивачке индустрије, налази се и област пољопривреде, односно **Пољопривредна производња, лов и услужне делатности**, која је чинила 2,9% укупног војвођанског извоза у Мађарску у посматраном периоду.

Водеће делатности у извозу АП Војводине у Мађарску, јануар - март 2023. (кумулативно учешће 92,6% у укупном извозу у Мађарску)



Посматрано по артиклима, у периоду јануар - март 2023. године, из Војводине у Мађарску највише је извезено **Сетова проводника за паљење, осталих сетова за возила**, у вредности од 51,7 млн евра и са учешћем од 27,9% у укупном извозу АП Војводине у Мађарску (а чини 37,3% укупног војвођанског извоза датог артикла у посматраном периоду). У односу на исти период прошле године, забележено је повећање вредности извоза овог артикла у Мађарску, за 29,2%. На другом месту је извоз **Циркулационих пумпи за грејне системе и слично** (учешће 7,1% у укупном војвођанском извозу у Мађарску у посматраном периоду), који је забележио међугодишње повећање вредности извоза у Мађарску од 11,8%. На трећем месту налази се извоз **Цеви и црева, крутих, од осталих пластичних маса** (учешће 4,2%), који је међугодишње повећан за 22,1%.

**Најзначајнији извозни производи у спољнотрговинској робној размени
АП Војводине и Мађарске**

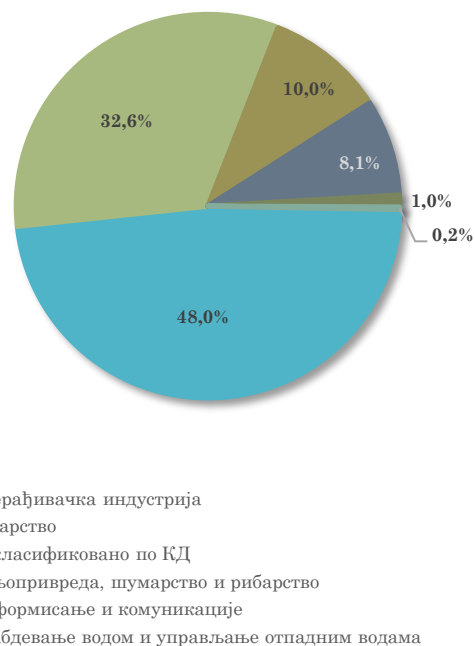
*у 000 евра

Назив производа	2022.			I-III 2023.			Учешће у укупном извозу АПВ датог артикла
	Износ	Учешће	Индекс 2022 2021	Износ	Учешће	Индекс I – III 2023 I – III 2022	
Укупно	1.211 врста артикала			731 врста артикала			
Сетови проводника за паљење, остали сетови за возила	158.675	21,9%	116,7	51.690	27,9%	129,2	37,3%
Циркулационе пумпе за грејне системе и слично	47.467	6,6%	229,3	13.129	7,1%	111,8	26,8%
Цеви и црева, крути, од осталих пластичних маса	25.957	3,6%	86,3	7.706	4,2%	122,1	37,3%
Мешавине урее и амонијум нитрата	19.914	2,8%	965,6	7.490	4,0%	179,5	100,0%
Делови осталих гасних турбина	26.920	3,7%	161,7	7.387	4,0%	151,4	90,9%
Гуме спољне, нове, за аутобусе, камионе индекс оптерећењ>121, остале	4.747	0,7%	-	6.352	3,4%	-	36,4%
Делови за клипне моторе на паљење помоћу свећице	18.835	2,6%	99,0	5.460	2,9%	104,6	87,2%
Челик бетонски, ТВ, ребрасти, у шипкама	26.471	3,7%	205,1	4.952	2,7%	64,9	39,4%
Делови и прибор за моторна возила (8701-8705), остало	11.475	1,6%	136,1	4.211	2,3%	196,7	11,0%
Стаклена влакна и производи, остало, ш>30cm	24.307	3,4%	-	4.011	2,2%	58,5	49,4%

УВОЗ ИЗ МАЂАРСКЕ У АП ВОЈВОДИНУ ПО СЕКТОРИМА ДЕЛАТНОСТИ И ПРОИЗВОДИМА (КД 2010)

Готово половина увоза АП Војводине из Мађарске односи се на увоз сектора **Прерађивачке индустрије (48,0% у прва три месеца 2023. године)**, који је у односу на исти период 2022. године забележио повећање од 4,0%. На другом месту је увоз сектора **Рударство**, који чини 32,6% војвођанског увоза из Мађарске и међугодишње је смањен за значајних 90,5% (због смањеног увоза гаса). **Некласификовано по КД** налази се на трећем месту према вредности забележеног увоза из Мађарске, са учешћем од 10,0% и међугодишњим повећањем од 26,6%. На четвртном месту је увоз **Пољопривреде, шумарства и рибарства (8,1%)**, који је забележио међугодишње повећање од 282,0% (због повећаног увоза семенског кукуруза и соје). Преостали увоз АП Војводине из Мађарске чини увоз сектора **Информисање и комуникације (учешће 1,0%)** и **Снабдевање водом и управљање отпадним водама (0,2%)**.

Структура увоза АП Војводине из Мађарске, јануар - март 2023. године



- Прерађивачка индустрија
- Рударство
- Некласификовано по КД
- Пољопривреда, шумарство и рибарство
- Информисање и комуникације
- Снабдевање водом и управљање отпадним водама

Посматрано по областима делатности, у увозу АП Војводине из Мађарске, **највеће учешће** има област рударства, и то **Експлоатација сирове нафте и природног гаса (32,5% укупног увоза из Мађарске у првом кварталу ове године)**.

Водеће делатности у увозу АП Војводине из Мађарске, јануар - март 2023. (кумулативно учешће 90,2% у укупном војвођанском увозу из Мађарске)



Посматрано по артиклима, у периоду јануар - март 2023. године, из **Мађарске се у Војводину највише увозио Гас природни у гасовитом стању** (учешће 32,5% у укупном војвођанском увозу из Мађарске, али свега 8,5% укупног увоза гаса АП Војводине у посматраном периоду). **Војвођански увоз гаса из Мађарске је у прва три месеца ове године био за значајних 90,6% мањи** него у истом периоду прошле године.

**Најзначајнији увозни производи у спољнотрговинској робној размени
АП Војводине и Мађарске**

*у 000 евра

Назив производа	2022.			I-III 2023.			Учешће у укупном увозу АПВ датог артикла
	Износ	Учешће	Индекс 2022/2021	Износ	Учешће	Индекс I-III 2023/I-III 2022	
Укупно	1.920 врста артикала			1.153 врста артикала			
Гас природни у гасовитом стању	670.285	63,1%	1.999,5	50.818	32,5%	9,4	8,5%
Неразврстана роба по ЦТ-роба у слободној зони	35.596	3,3%	149,3	9.729	6,2%	157,2	3,7%
Остали проводници, напон=<1000V, са конекторима, остали	28.615	2,7%	89,4	8.263	5,3%	104,6	62,8%
Кукуруз, семенски, обични хибриди	8.215	0,8%	350,9	6.338	4,1%	594,2	22,5%
Неразврстана роба по ЦТ-роба на складиштењу	21.743	2,0%	135,6	5.981	3,8%	96,2	3,9%
Мешавине амонијум нитрата и СаСО ₃ , садрже азота=<28%	31.418	3,0%	375,5	4.717	3,0%	46,6	100,0%
Делови изолациони, од пластичне масе	5.430	0,5%	80,9	3.648	2,3%	254,4	19,8%
Соја у зрну, ломљена или дробљена, осим за сетву	9.734	0,9%	259.560,7	3.499	2,2%	-	18,5%
Сетови проводника за паљење, остали сетови за возила	7.481	0,7%	107,3	3.144	2,0%	176,0	43,3%
Поли (винил хлорид), непомешан са другим материјалима, остали	10.702	1,0%	109,6	2.074	1,3%	60,0	74,2%

Војводина је у периоду јануар - март 2023. године увезла 1.153 различитих врста производа из Мађарске, а извезла 731.

СТРАНЕ ДИРЕКТНЕ ИНВЕСТИЦИЈЕ ИЗ МАЂАРСКЕ У АП ВОЈВОДИНИ

Посматрано од 2001. године, **укупно 18 мађарских компанија је уложило 323 млн евра у АП Војводину**. Тренутно је активно **17 компанија** које запошљавају **6.987 радника**. Највеће међу инвестицијама су **OTP BANKA AKCIONARSKO DRUŠTVO, NOVI SAD** из финансијског сектора и **MOL Serbia DOO Београд** из области нафтне индустрије (бензинске пумпе).

Активна привредна друштва у АП Војводини – СДИ из Мађарске

Редни бр.	Година иницијалне инвестиције	Назив компаније у АПП-у	Назив матичне компаније	Локација	Сектор - Активност	Тип инвестиције
1.	2001.	Bottcher SRB doo Novi Sad	Böttcher Hungária Zrt	Нови Сад	Гумарска индустрија - Машински сектор - Производња осталих производа од гуме	Браунфилд
2.	2002.	MINI PANI DOO SUBOTICA	MODERNOVA KFT SZEGED & fizičko lice	Суботица	Агробизнис - Прехрамбена индустрија - Производња пекарских производа	Гринфилд
3.	2003.	KNOTT-AUTOFLEX YUG DOO BEČEJ	AUTOFLEX-KNOTT KFT KECHKEMMET & MOTORFLEX-REMONT DOO BEČEJ	Бечеј	Металска индустрија - Аутомобилски сектор - Производња делова за приколице	Заједничко улагање
4.	2003.	MOL Serbia DOO Beograd	MOL Hungarian Oil and Gas Public Limited Company	АП Војводина	Нафтна индустрија - Бензинске пумпе	Гринфилд
5.	2003.	NEVEON Foam d.o.o. Stara Pazova	EUROFOAM HUNGARY POLIURETAN GYARTO	Стара Пазова	Пластичарска индустрија – Грађевински сектор - Производња сунђера	Браунфилд
6.	2004.	Sloga DPP	Hajdu - Avis Rt	Зрењанин/Перлез	Агробизнис - Примарна пољопривредна производња - Узгој житарица	Приватизација
7.	2005.	OTP BANKA SRBIJA AKCIONARSKO DRUŠTVO, NOVI SAD	OTP BANKA	Нови Сад	Финансијски сектор - Банка	Аквизиција
8.	2006.	PACCOR SERBIA DOO ZRENJANIN	Coveris Rigid Hungary Kft.	Зрењанин	Амбалажна индустрија - Пластичарски сектор - Производња амбалаже од пластике за прехранбену индустрију	Браунфилд

9.	2006.	VETROPARK INĐIJA DOO INĐIJA	RE-ENERGY DOO, INĐIJA & N.E.S. HOLDING BEFEKTETO ES TANACSADO	Инђија	Зелена индустрија - Ветропарк	Гринфилд
10.	2008.	MASTERPLAST YU DOO SUBOTICA	MASTERPLAST NYILVANOSAN MUKODO RESZVENYTARSASAG	Суботица	Грађевинска индустрија - Производња стаклених мрежа	Гринфилд
11.	2014.	TISZA AUTOMOTIVE DOO SENTA	TISZA CIPŐ Zártkörűen működő részvénytársaság (AD Plastik)	Кикинда	Електронска индустрија - Аутомобилски сектор - Производња кабловских система	Браунфилд
12.	2017.	KITE DOO Novi Sad	KITE Zrt.	Бачка Топола	Агробизнис - Трговина - Продаја и сервис пољопривредне механизације	Браунфилд
13.	2019.	GOODWILL PHARMA DOO SUBOTICA	GOODWILL PHARMA ORVOS ÉS GYÓGYSZERTUDOMÁNYI KERESKEDELMI ES SZOLGÁLTATÓ KFT & странo и домаће физичко лице	Суботица	Фармацеутска индустрија - Производња лекова	Гринфилд
14.	2019.	UBM d.o.o. Beograd	UBM AGRO ZARTORUEN MUKODO RESZVENYTARSASAG	Суботица	Агробизнис - Трговина сточном храном	Браунфилд
15.	2020.	METAL SHREDDER DOO Subotica	METAL SHREDDER HUNGARY Korlátolt Felelősségű Társaság	Бечеј	Зелена индустрија- Рециклажа електронског отпада	Браунфилд
16.	2020.	UBM FEED D.O.O.BEOGRAD	Hodler Investment Kft & UBM Trade ZRT	Шид	Агробизнис - Примарна пољопривредна производња - Производња сточне хране	Гринфилд
17.	2022.	CONTINENTAL TOBACCO DOO BEOGRAD	TRADIS ZRT.	Суботица, Шимановци	Агробизнис - Прехрамбена индустрија - Производња инстант супа и кокица	Гринфилд

Извор података: Развојна агенција Војводине

ИЗВОР ПОДАКА

1. Републички завод за статистику, <https://www.stat.gov.rs/oblasti/spoljna-trgovina/>
2. Central Intelligence Agency (CIA), The World Factbook, <https://www.cia.gov/the-world-factbook/countries/hungary/>
3. Trading Economics, <https://tradingeconomics.com/hungary/indicators>
4. Развојна агенција Војводине, <https://rav.org.rs/sr/>

