



Привредна сарадња АП Војводине и Румуније

јануар - март 2023. године



ПРИВРЕДНА
КОМОРА
ВОЈВОДИНЕ

1919

Нови Сад, мај 2023. године

РУМУНИЈА – ОСНОВНЕ ИНФОРМАЦИЈЕ



Румунија

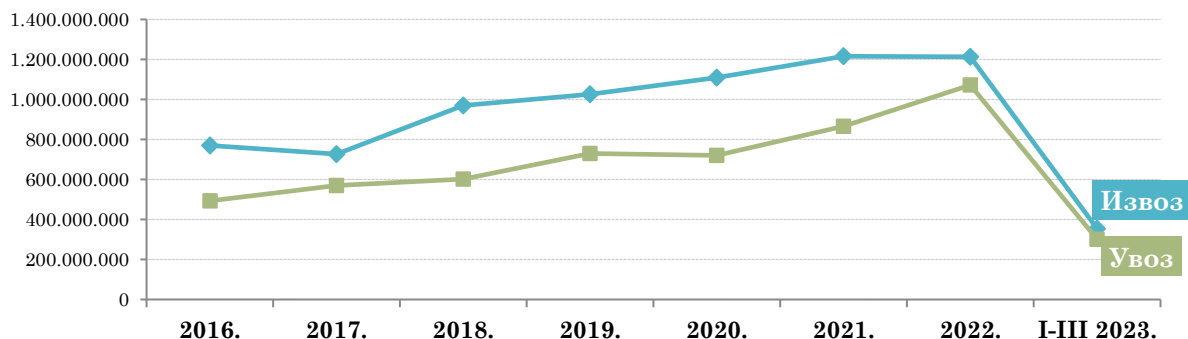
Република Србија

Површина	238.391 km ²	77.474 km ²
Број становника	18.326.327 (процена 2023)	6.693.375 (процена 2023)
БДП	284,09 млрд USD (2021)	63,08 млрд USD (2021)
Процентуални годишњи раст БДП	2,3% (Q ₁ 2023)	0,7% (Q ₁ 2023)
Удео пољопривреде у БДП	4,2%	9,8%
Удео индустрије у БДП	33,2%	41,1%
Удео услуга у БДП	62,6%	49,1%
БДП по глави становника (PPP¹)	30.776,93 USD (2021)	19.831,30 USD (2021)
Стопа инфлације	11,2 (април 2023)	15,1% (април 2023)
Стопа незапослености	5,4% (март 2023)	9,2% (Q ₄ 2022)

¹ Паритет куповне моћи ([енгл. Purchasing power parity - PPP](#)) је однос општих индекса цена међу државама који служе за корекцију службених курсева.

СПОЉНОТРГОВИНСКА РОБНА РАЗМЕНА РЕПУБЛИКЕ СРБИЈЕ И РУМУНИЈЕ

Спољнотрговинска робна размена Републике Србије и Румуније (у еврима)



Спољнотрговинска робна размена Републике Србије и Румуније

Период	Извоз	Индекс	Увоз	Индекс	Укупно	Индекс	Салдо
I-III 2023.	354.194	120,6	301.179	108,8	655.373	114,9	53.015
I-III 2022.	293.572	81,0	276.739	150,5	570.311	104,4	16.832
2022.	1.213.208	99,8	1.071.885	123,9	2.285.093	109,8	141.323
2021.	1.215.853	109,6	865.115	120,1	2.080.968	113,7	350.738

*у 000 евра

Учешће Румуније у размени Републике Србије са светом, I-III 2023. године

УКУПНО	3,9%
ИЗВОЗ	4,8%
УВОЗ	3,2%

Позиција Румуније у редоследу земаља са којима Србија сарађује, I-III 2023. године

УКУПНО	7. место
ИЗВОЗ	5. место
УВОЗ	7. место

Структура извоза Србије у Румунију, јануар - март 2023. године



Структура увоза Србије из Румуније, јануар - март 2023. године



Најзначајнији производи у робној размени између Републике Србије и Румуније

*у 000 евра

ИЗВОЗ		I-III 2023.	
Назив производа	Износ	Учешће	Индекс
Електрична енергија	158.018	44,6%	1.537,9
Сетови проводника за паљење, ост. сетови за возила	21.480	6,1%	133,1
Остали производи од коже или вештачке коже, остало	12.217	3,4%	100,0
Гуме спољне пнеуматске, нове за путничке аутомобиле	7.909	2,2%	129,4
Остала пшеница и наполица, остало	6.071	1,7%	122,4

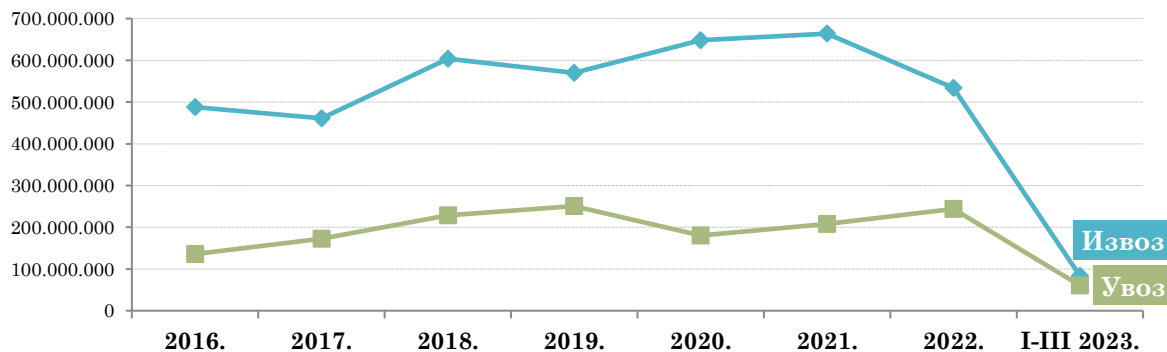
*у 000 евра

УВОЗ		I-III 2023.	
Назив производа	Износ	Учешће	Индекс
Електрична енергија	57.942	19,2%	205,2
Гасна уља, за остале сврхе, S=<0,001%, без биодизела	15.613	5,2%	76,1
Неразврстана роба по ЦТ ² -роба на складиштењу	12.045	4,0%	38,9
Суперфосфати, садрже ≥35% дифосфор пентоксида	12.007	4,0%	-
Управљачи са програмирајућом меморијом, напон ≤1000V	7.942	2,6%	243,3

² На основу Методологије статистике спољне трговине која врши обраду по општем систему трговине, појам Неразврстана роба по ЦТ обухвата следеће: војна роба, роба у складиштењу и роба у слободној зони за коју још није одређена царинска тарифа и делови за моторна возила и делови за авионе који се увозе или извозе уз основно средство.

СПОЉНОТРГОВИНСКА РОБНА РАЗМЕНА АУТОНОМНЕ ПОКРАЈИНЕ ВОЈВОДИНЕ И РУМУНИЈЕ

Спољнотрговинска робна размена АП Војводине и Румуније (у еврима)



Спољнотрговинска робна размена између АП Војводине и Румуније

Период	Извоз	Индекс	Увоз	Индекс	Укупно	Индекс	Салдо
I-III 2023.	83.802	59,2	60.447	111,1	144.249	73,6	23.354
I-III 2022.	141.635	64,0	54.384	102,9	196.019	71,5	87.252
2022.	533.994	80,4	244.070	117,4	778.064	89,2	289.923
2021.	663.949	102,4	207.844	115,4	871.793	105,2	456.105

Учешће Румуније у размени АП Војводине са светом, I-III 2023. године

УКУПНО	2,5%
ИЗВОЗ	3,5%
УВОЗ	1,8%

Позиција Румуније у редоследу земаља са којима АП Војводина сарађује, I-III 2023. године

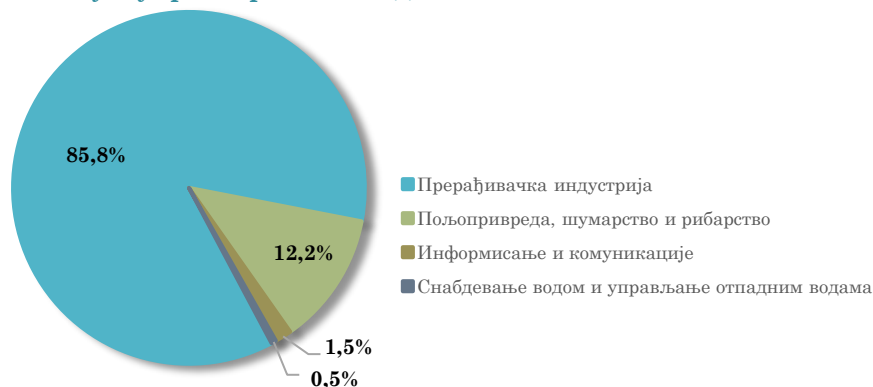
УКУПНО	12. место
ИЗВОЗ	7. место
УВОЗ	13. место

Број привредних субјеката АП Војводине који послују са Румунијом

АП Војводина - Румунија	2017.	2018.	2019.	2020.	2021.	Индекс 2018/2017.	Индекс 2019/2018.	Индекс 2020/2019.	Индекс 2021/2020.
Укупно - Број привредних субјеката	823	882	918	915	925	107,2	104,1	99,7	101,1
Број привредних субјеката који само извозе	252	246	275	320	287	97,6	111,8	116,4	89,7
Број привредних субјеката који само увозе	446	496	500	466	490	111,2	100,8	93,2	105,2
Број привредних субјеката са разменом у оба смера	125	140	143	129	148	112,0	102,1	90,2	114,7

ИЗВОЗ АП ВОЈВОДИНЕ У РУМУНИЈУ ПО СЕКТОРИМА ДЕЛАТНОСТИ И ПРОИЗВОДИМА (КД 2010)

Структура извоза АП Војводине у Румунију, јануар - март 2023. године



Водеће делатности у извозу АП Војводине у Румунију, I-III 2023. (кумулативно учешће 88,1% у укупном извозу у Румунију)



Најзначајнији извозни производи у спољнотрговинској робној размени АП Војводине и Румуније

*у 000 евра

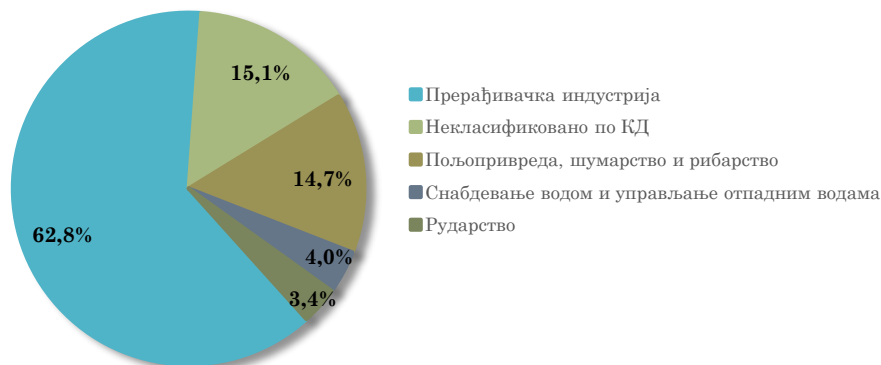
Назив производа	2022.			I-III 2023.			Учешће у укупном извозу АПВ датог артикла
	Износ	Учешће	Индекс 2022 / 2021	Износ	Учешће	Индекс 1-III 2023 / 1-III 2022	
Укупно	842 врсте артикала			511 врста артикала			
Сетови проводника за паљење, остали сетови за возила	68.969	12,9%	112,2	19.166	22,9%	168,1	13,8%
Остала пшеница и наполица, остало	46.326	8,7%	57,7	5.468	6,5%	148,8	22,1%
Делови за производе из тарифног броја 8414 ³ , остали	2.327	0,4%	15,3	4.313	5,1%	293,9	16,2%
Кукуруз, семенски, обични хибриди	4.770	0,9%	141,6	3.302	3,9%	135,1	10,6%
Жица од рафинисаног бакра, попречни пресек >0,5mm-6mm	0	0,0%	-	2.259	2,7%	-	100,0%
Црепови (кровни), од керамике	11.353	2,1%	118,9	2.229	2,7%	78,4	36,6%
Пропен(пропилен)	21.396	4,0%	85,3	2.176	2,6%	22,5	14,5%
Цеви остале, заварене, кружне, нерђајући челик, остале	690	0,1%	20903,5	1.468	1,8%	137.222,2	99,1%

³ ЦТ 8414 - Ваздушне или вакуум пумпе, ваздушни или гасни компресори и вентилатори; Вентилационе или рециркулационе напе (аспиратори) са уграђеним вентилатором, укључујући оне опремљене филтерима; Гасно-непропусни ормари за биолошку сигурност опремљени или неопремљени филтерима.

Покривачи подова, подлога премазана поливинилхлоридом	5.958	1,1%	129,9	1.397	1,7%	128,2	14,2%
Цеви остале, заварене, кружне, остале, d=<168,3mm, остале	3.793	0,7%	79,8	1.328	1,6%	106,1	24,2%

УВОЗ ИЗ РУМУНИЈЕ У АП ВОЈВОДИНУ ПО СЕКТОРИМА ДЕЛАТНОСТИ И ПРОИЗВОДИМА (КД 2010)

Структура увоза АП Војводине из Румуније, јануар - март 2023. године



Водеће делатности у увозу АП Војводине из Румуније, I-III 2023. (кумулативно учешће 81,6% у укупном увозу из Румуније)



Најзначајнији увозни производи у спољнотрговинској робној размени АП Војводине и Румуније

Назив производа	2022.			I-III 2023.			Учешће у укупном увозу АПВ датог артикла
	Износ	Учешће	Индекс 2022 / 2021	Износ	Учешће	Индекс I - III 2023 / I - III 2022	
Укупно	975 врста артикала			541 врста артикала			
Кукуруз, семенски, обични хибриди	9.533	3,9%	584,9	7.715	12,8%	774,2	27,4%
Неразврстана роба по ЦТ-роба у слободној зони	21.991	9,0%	133,4	6.016	10,0%	121,8	2,3%
Остали проводници, остали, за напон до 80V	13.009	5,3%	109,5	4.236	7,0%	133,2	45,3%
Угљоводоници гасовити, течни, остало	15.612	6,4%	109,6	3.506	5,8%	74,0	97,7%
Неразврстана роба по ЦТ-роба на складиштењу	21.116	8,7%	106,9	3.101	5,1%	66,2	2,0%

Траке остале, ТВ, у котуровима, дебљине >=3mm а <4,75mm	9.771	4,0%	66,9	2.634	4,4%	135,1	91,8%
Отпаци и остаци, остали, од гвожђа, челика, остали	324	0,1%	-	2.369	3,9%	-	50,5%
Тканине текстилне, превучене полиуретаном	6.829	2,8%	141,4	2.194	3,6%	130,6	21,8%
Плоче иверице, од дрвета, импрегнисане хартијом	7.723	3,2%	104,1	1.838	3,0%	93,0	66,7%
Нафта и уља од битуменозних минерала, сирова	13.675	5,6%	422,5	1.259	2,1%	63,3	0,3%

СТРАНЕ ДИРЕКТНЕ ИНВЕСТИЦИЈЕ ИЗ РУМУНИЈЕ У АП ВОЈВОДИНИ

Посматрано од 2004. године, **пет компанија из Румуније је уложило 9,5 мли евра у АП Војводину**. Тренутно су активне **четири компаније** које запошљавају **622 радника**. Највећа међу инвестицијама је **COFICAB SERBIA D.O.O. DEČ** (порекло инвестиције: Тунис/Румунија), из аутомобилског сектора (производња жица и каблова).

Активна привредна друштва у АП Војводини – СДИ из Румуније

Редни бр.	Година иницијалне инвестиције	Назив компаније у АПР-у	Назив матичне компаније	Локација	Сектор - Активност	Тип инвестиције
1.	2004	DOMING DOO, ŠIMANOVCI	S.C. PERINI LANG HOLDING S.A., S.C. FRAMAN S.R.L. & странo физичко лице	Пећинци/ Шимановци	Грађевинска индустрија - Трговина грађевинском опремом	Гринфилд
2.	2005	DOO GREENTECH NOVI SAD	GREENFIBER INTERNATIONAL AD & fizičko lice	Бачка Паланка/Младеново	Зелена индустрија - Рециклажа ПЕТ амбалаже	Браунфилд
3.	2007	NETEX DOO NOVI SAD	NETEX COUNSALTING SRL	Нови Сад	Услуге - Кабловске телекомуникације	Гринфилд
4.	2016	COFICAB SERBIA D.O.O. DEČ	COFICAB PLOIEȘTI SRL	Пећинци/Деч	Аутомобилски сектор – Производња жица и каблова	Браунфилд

Извор података: Развојна агенција Војводине

ИЗВОР ПОДАТАКА

1. Републички завод за статистику, <https://www.stat.gov.rs/oblasti/spoljna-trgovina/>
2. Central Intelligence Agency (CIA), The World Factbook, <https://www.cia.gov/the-world-factbook/countries/romania/>
3. Trading Economics, <https://tradingeconomics.com/romania/indicators>
4. Развојна агенција Војводине, <https://rav.org.rs/sr/>

