



Привредна сарадња АП Војводине и Руске Федерације

јануар - март 2023. године

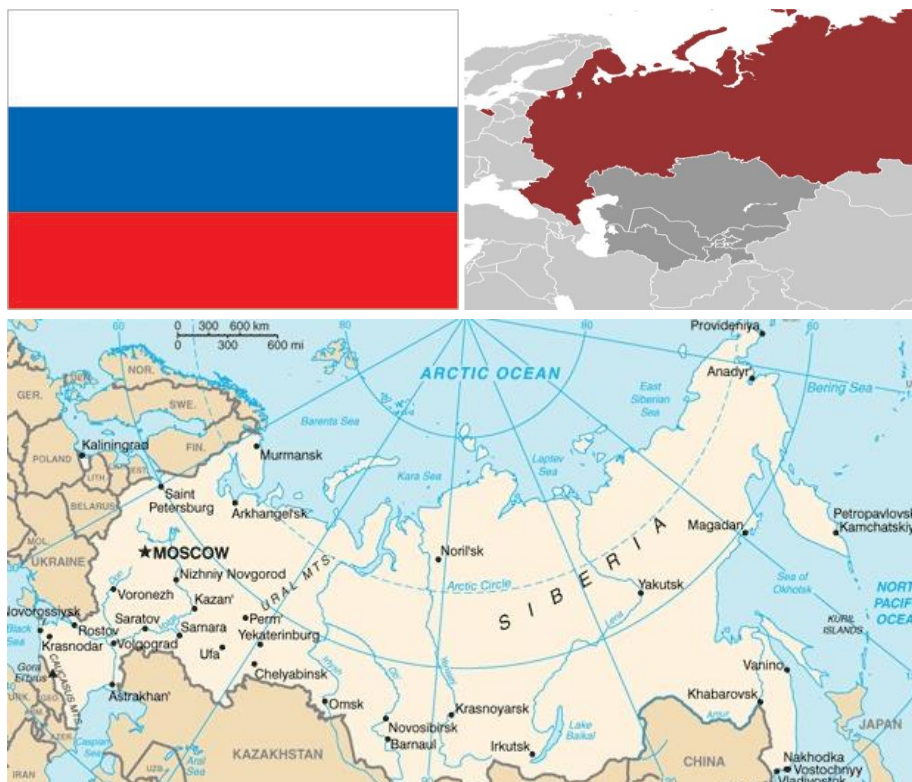


ПРИВРЕДНА
КОМОРА
ВОЈВОДИНЕ

1919

Нови Сад, мај 2023. године

РУСКА ФЕДЕРАЦИЈА – ОСНОВНЕ ИНФОРМАЦИЈЕ



Руска Федерација

Република Србија

	Руска Федерација	Република Србија
Површина	17.098.242 km ²	77.474 km ²
Број становника	141.698.923 (процена 2023)	6.693.375 (процена 2023)
БДП	1.775,80 млрд УСД (2021)	63,08 млрд УСД (2021)
Процентуални годишњи раст БДП	-1,9% (Q1 2023)	0,7% (Q1 2023)
Удео пољопривреде у БДП	4,7%	9,8%
Удео индустрије у БДП	32,4%	41,1%
Удео услуга у БДП	62,3%	49,1%
БДП по глави становника (PPP¹)	27.969,68 УСД (2021)	19.831,30 УСД (2021)
Стопа инфлације	2,3% (април 2023)	15,1% (април 2023)
Стопа незапослености	3,5% (март 2023)	9,2% (Q4 2022)

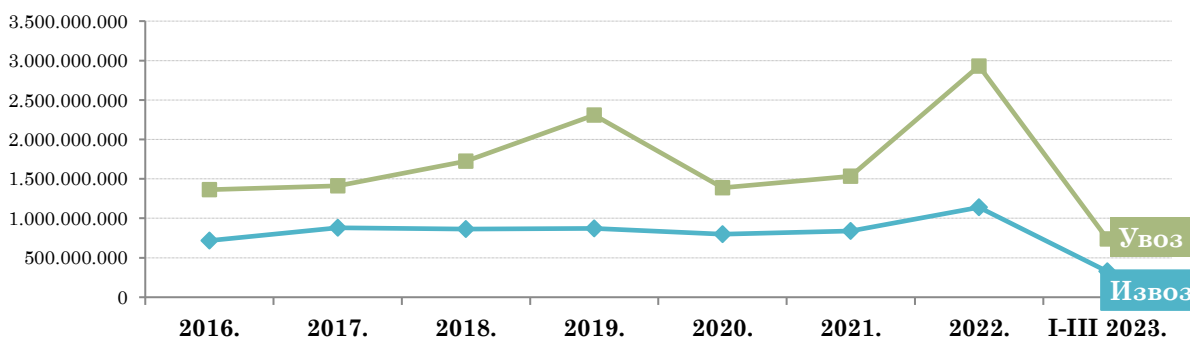
¹ Паритет куповне моћи (енгл. *Purchasing power parity - PPP*) је однос општих индекса цена међу државама који служе за корекцију службених курсева.

СПОЉНОТРГОВИНСКА РОБНА РАЗМЕНА РЕПУБЛИКЕ СРБИЈЕ И РУСКЕ ФЕДЕРАЦИЈЕ

Спољнотрговинску робну размену између Републике Србије и Руске Федерације карактерише **већи увоз од извоза**, односно **спољнотрговински дефицит** на страни Републике Србије.

У периоду јануар - март 2023. године забележен је **спољнотрговински дефицит у вредности од 412,4 млн евра**, који је за 72,2 млн евра или 21,2% већи од дефицита забележеног у истом периоду 2022. године. Због већег раста извоза од раста увоза, у прва три месеца 2023. године покривеност увоза извозом је благо повећана на 44,2%, са 38,8% (колико је износила у истом периоду претходне године).

Спољнотрговинска робна размена Републике Србије и Руске Федерације (у еврима)



Укупна спољнотрговинска робна размена између Републике Србије и Руске Федерације је у прва три месеца 2023. године остварена у вредности од 1,1 млрд евра и за 38,1% је већа од размене остварене у истом периоду 2022. године. Током 2022. године, укупна размена са Русијом је износила 4,1 млрд евра и била је за 71,4% већа од размене остварене 2021. године.

Извоз из Србије у Русију је у посматраном периоду реализован у вредности од 326,6 млн евра и у односу на исти период 2022. године повећан је за 51,5%, док је увоз из Русије у Србију реализован у вредности од 739,0 млн евра и у односу на исти период претходне године већи је за 32,9%. У 2022. години, укупан извоз из Србије у Русију био је међугодишње повећан за 35,5%, а увоз из Русије био је за 91,0% већи него 2021. године.

Спољнотрговинска робна размена Републике Србије и Руске Федерације

Период	Извоз		Увоз		Укупно		Салдо
	Вредност	Индекс	Вредност	Индекс	Вредност	Индекс	
I-III 2023.	326.600	151,5	738.986	132,9	1.065.586	138,1	-412.387
I-III 2022.	215.630	99,6	555.866	222,2	771.496	165,3	-340.237
2022.	1.139.305	135,5	2.930.408	191,0	4.069.713	171,4	-1.791.102
2021.	840.574	105,0	1.534.002	110,5	2.374.576	108,5	-693.428

*у 000 евра

У укупној размени Републике Србије са иностранством у прва три месеца 2023. године, **размена са Русијом налази се на четвртом месту, са уделом од 6,4% у укупној размени** (6. место у извозу, са учешћем од 4,5%, односно 3. место у увозу са учешћем од 7,9%).

Учешће Руске Федерације у размени Републике Србије са светом, I-III 2023.

УКУПНО	6,4%
ИЗВОЗ	4,5%
УВОЗ	7,9%

Позиција Руске Федерације у редоследу земаља са којима Србија сарађује, I-III 2023.

УКУПНО	4. место
ИЗВОЗ	6. место
УВОЗ	3. место

Посматрано по секторима делатности, **више од 85% извоза Србије у Руску Федерацију се односи на извоз Прерађивачке индустрије (учешће 88,8% у периоду јануар - март 2023),** који је у односу на исти период 2022. године забележио повећање од **58,9%**. У оквиру Прерађивачке индустрије, у Руску Федерацију се највише извози електрична опрема (16,0%), одевни предмети (14,8%) прехранбени производи (13,8%) и машине и опрема (12,4%). На другом месту, посматрано по секторима делатности, налази се извоз сектора **Пољопривреда, шумарство и рибарство (учешће 10,9% у периоду јануар - март 2023),** који је међугодишње забележио повећање од **8,1%** (услед дупло већег извоза садница јестивог воћа са голим коренима).

Готово три четвртине увоза Србије из Руске Федерације односи се на увоз сектора Рударство (74,4% у периоду јануар - март 2023. године), који је забележио међугодишње повећање од 80,0% (пре свега због повећаног увоза одсека Експлоатација сирове нафте и природног гаса, за 91,7% мг). На другом месту је увоз сектора **Прерађивачка индустрија (учешће 24,0% у периоду јануар - март 2023),** који је у односу на исти период претходне године забележио смањење вредности увоза од 27,0% (услед смањеног увоза кокса и деривата нафте за 77,3%).

Структура извоза Србије у Руску Федерацију, јануар - март 2023.



Структура увоза Србије из Руске Федерације, јануар - март 2023.



Посматрано по артиклима, у периоду јануар - март 2023. године, из Србије у Руску Федерацију највише је извезено **Осталих хула-хоп чарапа, самодржећих, синтетика, <67 децитекса**, у вредности од 17,8 млн евра (што чини 5,5% укупног извоза у Русију), уз међугодишње повећање вредности оствареног извоза од 91,7%. Значајно повећање вредности извоза је забележио производ **Комбинације фрижидера и замрзивача** (индекс 1.364,8), док су **Јабукe, свеже** оствариле смањење вредности извоза, за 9,8%.

У истом периоду, из Руске Федерације је највише увезен **Гас природни у гасовитом стању** у вредности од 543,8 млн евра (што чини 73,6% укупног увоза из Русије), остваривши значајно међугодишње повећање вредности оствареног увоза из од 145,0%. Артикал **Уреа са садржајем више од 45% по тежини азота** (са учешћем од 7,8% у укупном увозу из Русије) је остварио пад вредности увоза, од 4,0% мг.

Најзначајнији производи у робној размени Републике Србије и Руске Федерације

ИЗВОЗ	I-III 2023.		
	Износ	Учешће	Индекс
Остале хула-хоп чарапе, самодржеће, синтетика, <67 децитекса	17.827	5,5%	191,7
Јабукe, свеже, остале	17.726	5,4%	90,2
Препарати за прање и чишћење, за малопродају	13.139	4,0%	161,8
Храна за псе и мачке, скроб>30%, млеч. производи=<10%	12.964	4,0%	335,0
Комбинације фрижидера и замрзивача, V>340l, остали	12.516	3,8%	1.364,8

УВОЗ	I-III 2023.		
	Износ	Учешће	Индекс
Гас природни у гасовитом стању	543.808	73,6%	245,0
Уреа са садржајем више од 45% по тежини азота	57.401	7,8%	96,0
Минерална или хемијска ђубрива, садрже N, P и K (N>10%)	32.627	4,4%	389,2
Неразврстана роба по ЦТ ² -роба на складиштењу	9.825	1,3%	163,1
Моноамонијум фосфат и мешавина са диамонијум фосфатом	7.960	1,1%	23.485,7

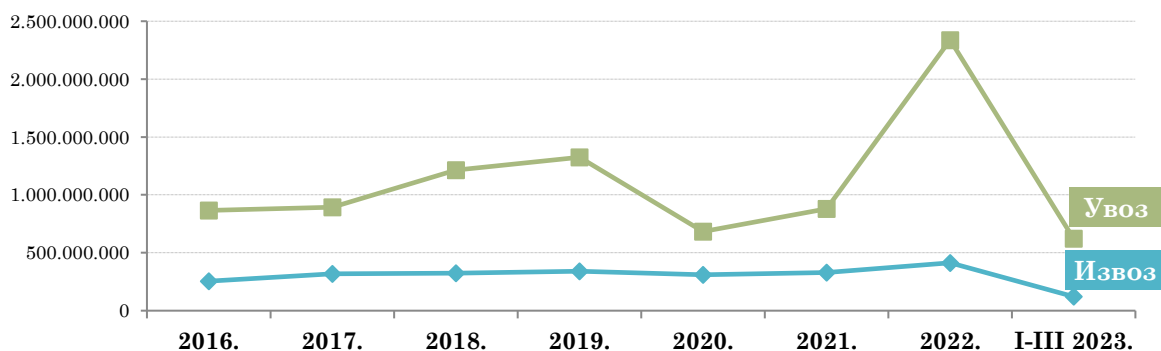
² На основу Методологије статистике спољне трговине која врши обраду по општем систему трговине, појам Неразврстана роба по ЦТ обухвата следеће: војна роба, роба у складиштењу и роба у слободној зони за коју још није одређена царинска тарифа и делови за моторна возила и делови за авионе који се увозе или извозе уз основно средство.

СПОЉНОТРГОВИНСКА РОБНА РАЗМЕНА АУТОНОМНЕ ПОКРАЈИНЕ ВОЈВОДИНЕ И РУСКЕ ФЕДЕРАЦИЈЕ

Спољнотрговинску робну размену између АП Војводине и Руске Федерације карактерише **већи увоз од извоза** (што је било најизраженије 2022. године), односно **спољнотрговински дефицит** на страни АП Војводине.

У прва три месеца 2023. године је забележен **спољнотрговински дефицит у вредности од 500,3 млн евра**, који је за 194,2 млн евра или 63,5% већи од дефицита забележеног у истом периоду 2022. године. Већи раст увоза од раста извоза допринео је додатном смањењу ионако ниске покривености увоза извозом, са 24,1%, колико је износила у периоду јануар - март 2022. године, на 19,5% у периоду јануар - март ове године.

Спољнотрговинска робна размена АП Војводине и Руске Федерације (у еврима)



Укупна спољнотрговинска робна размена између АП Војводине и Руске Федерације је у периоду јануар - март ове године остварена у вредности од **743,0 млн евра** (што чини 69,7% укупне спољнотрговинске робне размене између Републике Србије и Русије у истом периоду) и **забележила је повећање од 48,5% у односу на размену остварену у истом периоду 2022. године**. Током целе 2022. године, између Војводине и Русије остварена је размена у вредности од 2,8 млрд евра, што је за 127,7% било више од размене остварене 2021. године.

Извоз из Војводине у Русију је у прва три месеца 2023. године реализован у вредности од 121,4 млн евра, што је за 24,8% више у односу на извоз у истом периоду прошле године, док је **увоз из Русије у Војводину износио 621,6 млн евра** и у односу на период јануар - март прошле године био је већи за 54,1%. У 2022. години је, у поређењу са 2021. годином, било забележено повећање извоза у Русију и још веће повећање увоза из Русије, за 25,8% и 165,8%, респективно.

Спољнотрговинска робна размена АП Војводине и Руске Федерације

Период	*у 000 евра						
	Извоз	Индекс	Увоз	Индекс	Укупно	Индекс	Салдо
I-III 2023.	121.372	124,8	621.638	154,1	743.010	148,5	-500.266
I-III 2021.	97.224	108,8	403.282	337,7	500.506	239,7	-306.058
2022.	413.433	125,8	2.338.253	265,8	2.751.685	227,7	-1.924.820
2021.	328.659	105,8	879.799	128,7	1.208.458	121,5	-551.141

Руска Федерација је један од најважнијих спољнотрговинских партнера АП Војводине и заузима високо **2. место** на листи земаља са којима је Војводина забележила размену у прва три месеца ове године (**5. место на листи извозних дестинација** АП Војводине, односно **1. место на листи земаља из којих Војводина увози**).

Размена са Русијом чини **13,0%** укупне спољнотрговинске робне размене АП Војводине у прва три месеца ове године (**5,1%** укупног војвођанског извоза пласирано је у Русију, односно **18,7%** укупног војвођанског увоза потиче из Русије).

Учешће Руске Федерације у размени АП Војводине са светом, I-III 2023.		Позиција Руске Федерације у редоследу земаља са којима АП Војводина сарађује, I-III 2022.	
УКУПНО	13,0%	УКУПНО	2. место
ИЗВОЗ	5,1%	ИЗВОЗ	5. место
УВОЗ	18,7%	УВОЗ	1. место

Према последњим расположивим подацима, у **2021. години је у АП Војводини укупно 484 привредних субјеката пословало са Руском Федерацијом**. Више је било оних који су само увозили из Русије (258), од оних који су извозили у Русију (167), док је 59 привредних субјеката бележило размену у оба смера. Посматрано неколико година уназад, број привредних субјеката АП Војводине који послују са Русијом бележи благи пораст.

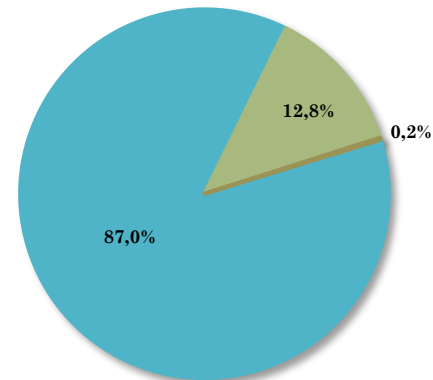
Број привредних субјеката АП Војводине који послују са Руском Федерацијом

АП Војводина - Русија	2017.	2018.	2019.	2020.	2021.	Индекс 2018/2017.	Индекс 2019/2018.	Индекс 2020/2019.	Индекс 2021/2020.
Укупно - Број привредних субјеката	422	421	447	450	484	99,8	106,2	100,7	107,6
Број привредних субјеката који само извозе	200	178	176	174	167	89,0	98,9	98,9	96,0
Број привредних субјеката који само увозе	180	194	225	234	258	107,8	116,0	104,0	110,3
Број привредних субјеката са разменом у оба смера	42	49	46	42	59	116,7	93,9	91,3	140,5

ИЗВОЗ АП ВОЈВОДИНЕ У РУСКУ ФЕДЕРАЦИЈУ ПО СЕКТОРИМА ДЕЛАТНОСТИ И ПРОИЗВОДИМА (КД 2010)

Посматрано по секторима делатности, у извозу АП Војводине у Руску Федерацију највеће је учешће **Прерађивачке индустрије (87,0% у периоду јануар - март 2023)**, која је у односу на исти период прошле године забележила повећање вредности извоза у Русију за 26,5%. На другом месту налази се извоз сектора **Пољопривреда, шумарство и рибарство** (учешће 12,8% у периоду јануар - март 2023), који је забележио међугодишње повећање вредности извоза у Русију од 13,0%. Преостали извоз односи се на извоз сектора **Информисање и комуникације**, који чини свега 0,2% укупног војвођанског извоза у Русију у посматраном периоду, али је забележио значајно међугодишње повећање (индекс 4.368,2).

Структура извоза АП Војводине у Руску Федерацију, јануар - март 2023.



- Прерађивачка индустрија
- Пољопривреда, шумарство и рибарство
- Информисање и комуникације

Посматрано по областима делатности, највеће учешће у извозу АП Војводине у Руску Федерацију имају управо области прерађивачке индустрије, и то **Производња одевних предмета (27,1% укупног војвођанског извоза у Русију у прва три месеца 2023. године)** и **Производња прехранбених производа (17,9%)**. На трећем месту се налази област пољопривреде, односно **Пољопривредна производња, лов и услужне делатности**, која чини 12,8% укупног војвођанског извоза у Русију у периоду јануар - март 2023. године.

Водеће делатности у извозу АП Војводине у Русију, јануар - март 2023.
(кумулативно учешће 91,8% у укупном војвођанском извозу у Русију)



Посматрано по артиклима, у периоду јануар - март 2023. године, из Војводине у Руску Федерацију највише је извезено Хране за псе и мачке, скроб>30%, млечни производи=<10%, у вредности од 13,0 млн евра и са учешћем од 10,7% у укупном извозу АП Војводине у Руску Федерацију (а чини 34,3% укупног војвођанског извоза датог артикла у посматраном периоду). У прва три месеца 2023. године, у односу на исти период претходне године, забележено је повећање извоза овог артикла у Русију, за 235,0%. На другом месту се налази извоз артикла **Остале хула-хоп чарапе, самодржеће, синтетика, <67 децитекса** (учешће 9,7% у укупном извозу АП Војводине у Руску Федерацију у посматраном периоду уз међугодишње повећање вредности извоза за 80,3%), док је на трећем месту извоз **Осталих лекова, за малопродају** (учешће 7,1% у посматраном периоду и међугодишње повећање вредности извоза за 14,0%).

Најзначајнији извозни производи у спољнотрговинској робној размени
АП Војводине и Руске Федерације

*у 000 евра

Назив производа	2022.			I-III 2023.			Учешће у укупном извозу АПВ датог артикла
	Износ	Учешће	Индекс 2022/2021	Износ	Учешће	Индекс I-III 2023/I-III 2022	
Укупно	1.110 врста артикла			756 врста артикала			
Храна за псе и мачке, скроб>30%, млечни производи=<10%	32.313	7,8%	155,2	12.964	10,7%	335,0	34,3%
Остале хула-хоп чарапе, самодржеће, синтетика, <67 децитекса	24.658	6,0%	127,6	11.798	9,7%	180,3	69,8%
Остали лекови, за малопродају	32.294	7,8%	111,7	8.598	7,1%	114,0	13,4%
Костими купаћи женски, синтетика са 5% гуме, плетени	7.323	1,8%	506,1	4.596	3,8%	94,5	97,6%
Јабуре, свеже, остале	19.820	4,8%	75,6	4.450	3,7%	80,6	57,5%
Саднице јестивог воћа са голим коренима	6.722	1,6%	144,8	4.226	3,5%	210,1	76,8%
Кукуруз, семенски, обични хибриди	7.849	1,9%	148,1	3.876	3,2%	79,5	12,4%
Огртачи кућни и слично, женски, од синтетике, плетени	8.702	2,1%	277,4	3.058	2,5%	70,4	72,3%
Лежаји куглични, остали	9.635	2,3%	139,8	2.991	2,5%	146,2	56,5%
Семе сунцокрета, укључујући ломљено или не, за сетву	1.872	0,5%	242,1	2.664	2,2%	239,5	44,4%

УВОЗ ИЗ РУСКЕ ФЕДЕРАЦИЈЕ У АП ВОЈВОДИНУ ПО СЕКТОРИМА ДЕЛАТНОСТИ И ПРОИЗВОДИМА (КД 2010)

Више од 80% увоза АП Војводине из Руске Федерације односи се на увоз сектора Рударство (87,5% у периоду јануар - март 2023. године), који је забележио међугодишње повећање вредности увоза у односу на исти период 2022. године, за 90,6%. На другом месту се налази увоз сектора Прерађивачка индустрија, који је чинио 12,1% укупног војвођанског увоза из Русије у посматраном периоду, а забележио је међугодишње смањење увоза за 34,4% (због смањењог увоза кокса и деривата нафте). Преостали увоз АП Војводине из Русије односи се на увоз Пољопривреде, шумарства и рибарства и Некласификовано по КД (учешће по 0,2%).

Структура увоза АП Војводине из Руске Федерације, јануар - март 2023.



Посматрано по областима делатности, у увозу АП Војводине из Руске Федерације, доминантно учешће има област Експлоатација сирове нафте и природног гаса (87,5% укупног војвођанског увоза из Руске Федерације у прва три месеца 2023. године). На другом месту је увоз области Производња хемикалија и хемијских производа, који чини 10,7% укупног увоза АП Војводине из Руске Федерације у посматраном периоду. Преостали области делатности учествују са по мање од 1% у укупном војвођанском увозу из Русије у посматраном периоду.

Водеће делатности у увозу АП Војводине из Русије, јануар - март 2023. (кумулативно учешће 99,7% у укупном војвођанском увозу из Русије)



Посматрано по артиклима, у периоду јануар - март 2023. године, далеко највећи увоз из Руске Федерације у Војводину односи се на увоз Гаса природног у гасовитом стању, који чини **87,5%** укупног војвођанског увоза из Русије у посматраном периоду, а **91,5%** укупног војвођанског увоза гаса у прва три месеца ове године. Увоз гаса из Русије је у прва три месеца ове године, у односу на исти период прошле године, био **вредносно већи за 145,0%**, док је **количински увоз гаса из Русије повећан за 39,7%**.

Најзначајнији увозни производи у спољнотрговинској робној размени
АП Војводине и Руске Федерације

*у 000 евра

Назив производа	2022.			I-III 2023.			Учешће у укупном увозу АПВ датог артикла
	Износ	Учешће	Индекс 2022 / 2021	Износ	Учешће	Индекс I – III 2023 / I – III 2022	
Укупно	704 врста артикала			305 врста артикала			
Гас природни у гасовитом стању	943.285	40,3%	241,7	543.808	87,5%	245,0	91,5
Минерална или хемијска ђубрива, садрже N, P i K(N>10%)	54.788	2,3%	210,0	26.264	4,2%	313,3	95,8
Уреа са садржајем више од 45% по тежини азота	78.594	3,4%	505,7	23.758	3,8%	76,3	84,8
Минерална или хемијска ђубрива, садрже N, P i K, остала	36.421	1,6%	252,2	5.630	0,9%	32,9	74,2
Мешавине урее и амонијум нитрата	2.657	0,1%	-	4.724	0,8%	-	99,7
Амонијум нитрат, неводени раствор, остало	17.071	0,7%	110,1	1.746	0,3%	17,6	46,9
Угљеник (чађ и остали облици угљеника непоменути)	5.953	0,3%	157,7	1.552	0,2%	108,3	62,3
Моноамонијум фосфат и мешав. са диамонијум фосфатом	3.266	0,1%	35,0	1.405	0,2%	4144,9	88,3
Екстракти и есенције од дувана	2.412	0,1%	150,5	1.391	0,2%	527,9	100,0
Месо кокошије, исечени комади, без костију, смрзнути	1.410	0,1%	464,9	1.260	0,2%	259,3	69,5

Војводина је у периоду јануар - март 2023. године увезла 305 различитих врста производа из Руске Федерације, двоструко мање него што је извезла (756).

СТРАНЕ ДИРЕКТНЕ ИНВЕСТИЦИЈЕ ИЗ РУСКЕ ФЕДЕРАЦИЈЕ У АП ВОЈВОДИНИ

Посматрано од 2008. године, **укупно седам руских компаније су уложиле 733,7 млн евра у АП Војводину**. Тренутно је активно **пет компанија** које запошљавају **5.130 радника**, а највећа међу њима је **NAFTNA INDUSTRIJA SRBIJE A.D. NOVI SAD**, из области нафтне индустрије (производња и продаја нафтних деривата).

Активна привредна друштва у АП Војводини – СДИ из Руске Федерације

Редни бр.	Година иницијалне инвестиције	Назив компаније у АПР-у	Назив матичне компаније	Локација	Сектор - Активност	Тип инвестиције
1.	2008	NAFTNA INDUSTRIJA SRBIJE A.D. NOVI SAD	GASPROM NEFT	Панчево	Нафтна индустрија - Производња и продаја нафтних деривата	Приватизација
2.	2009	VOGEL & NOOT AGROSRB AD NOVI BEČEJ	AGROMASH HOLDING VOGEL & NOOT AGROSRB	Нови Бечеј	Машинска индустрија - Производња пољопривредне механизације	Аквизиција
3.	2010	AVAELJ DOO NOĆAJ	Домаћа и страна физичка лица	Сремска Митровица/Ноћај	Агробизнис - Прехрамбена индустрија - Производња воде	Заједничко улагање/ Гринфилд
4.	2012	SOGAZ ADO NOVI SAD	ОА SOGAZ & ЈР SRBIJAGAS	Нови Сад	Финансијски сектор - Осигуравајућа кућа	Заједничко улагање
5.	2016	Perutnina Ptuj-Topiko d.o.o. Ваčka Topola	PERUTNINA PTUJ D.D. (SIJ d.d. Russian KOKS Group)	Бачка Топола	Агробизнис - Прехрамбена индустрија - Производња и прерада животињског меса	Аквизиција

Извор података: Развојна агенција Војводине

ИЗВОР ПОДАТАКА

1. Републички завод за статистику, <https://www.stat.gov.rs/oblasti/spoljna-trgovina/>
2. Central Intelligence Agency (CIA), The World Factbook, <https://www.cia.gov/the-world-factbook/countries/russia/>
3. Trading Economics, <https://tradingeconomics.com/russia/indicators>
4. Развојна агенција Војводине, <https://rav.org.rs/sr/>

