



Привредна сарадња
АП Војводине и
Републике
Француске

јануар - март 2023. године



ПРИВРЕДНА
КОМОРА
ВОЈВОДИНЕ

1919

Нови Сад, мај 2023. године

РЕПУБЛИКА ФРАНЦУСКА – ОСНОВНЕ ИНФОРМАЦИЈЕ



| | Република Француска | Република Србија |
|--|---------------------------|--------------------------|
| Површина | 643.801 km ² | 77.474 km ² |
| Број становника | 68.521.974 (процена 2023) | 6.693.375 (процена 2023) |
| БДП | 2.957,88 млрд USD (2021) | 63,08 млрд USD (2021) |
| Процентуални годишњи раст БДП | 0,8% (Q1 2023) | 0,7% (Q1 2023) |
| Удео пољопривреде у БДП | 1,7% | 9,8% |
| Удео индустрије у БДП | 19,5% | 41,1% |
| Удео услуга у БДП | 78,8% | 49,1% |
| БДП по глави становника (PPP¹) | 44.993,13 USD (2021) | 19.831,30 USD (2021) |
| Стопа инфлације | 5,9% (април 2023) | 16,2% (март 2023) |
| Стопа незапослености | 7,2% (Q4 2022) | 9,2% (Q4 2022) |

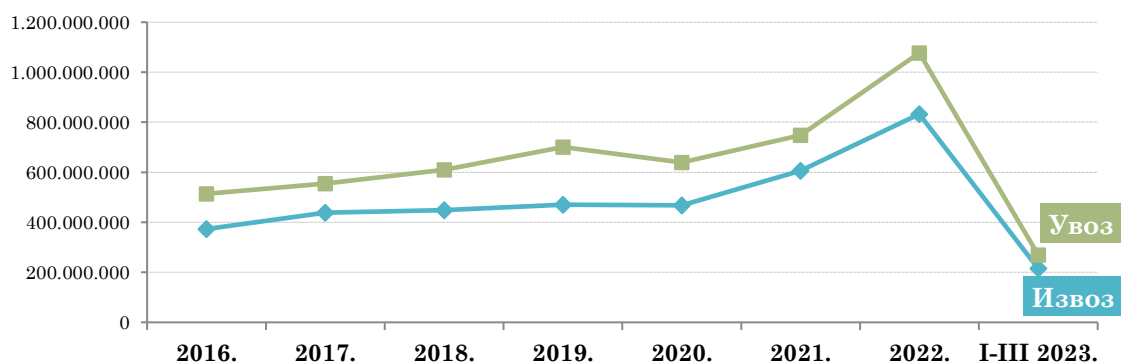
¹Паритет куповне моћи (*енгл. Purchasing power parity - PPP*) је однос општих индекса цена међу државама који служе за корекцију службених курсева.

СПОЉНОТРГОВИНСКА РОБНА РАЗМЕНА РЕПУБЛИКЕ СРБИЈЕ И РЕПУБЛИКЕ ФРАНЦУСКЕ

Спољнотрговинску робну размену између Републике Србије и Републике Француске карактерише **већи увоз од извоза**, односно **спољнотрговински дефицит** на страни Републике Србије.

У периоду јануар - март 2023. године забележен је **спољнотрговински дефицит у вредности од 54,2 млн евра**, који је за 30,4 млн евра или 127,3% већи од дефицита забележеног у истом периоду 2022. године. Већи раст увоза од раста извоза допринео је смањењу покривености увоза извозом са 89,1% (колико је износила у периоду јануар - март 2022. године) на 79,9% у истом периоду ове године.

Спољнотрговинска робна размена Републике Србије и Републике Француске (у еврима)



Укупна спољнотрговинска робна размена између Републике Србије и Републике Француске у периоду јануар - март 2023. године износи 484,3 млн евра, што је за 17,0% више од размене остварене у истом периоду 2022. године.

Извоз из Србије у Француску је у прва три месеца текуће године реализован у вредности од 215,0 млн евра, што је за 10,2% више у односу на извоз у истом периоду претходне године, док је увоз из Француске износио 269,2 млн евра, остваривши раст вредности од 23,0% мг.

Спољнотрговинска робна размена Републике Србије и Републике Француске

*у 000 евра

| Период/година | Извоз | Индекс | Увоз | Индекс | Укупно | Индекс | Салдо |
|---------------|---------|--------|-----------|--------|-----------|--------|----------|
| I-III 2023. | 215.029 | 110,2 | 269.236 | 123,0 | 484.265 | 117,0 | -54.206 |
| I-III 2022. | 195.044 | 138,0 | 218.896 | 117,2 | 413.940 | 126,1 | -23.852 |
| 2022. | 832.522 | 137,4 | 1.077.227 | 144,0 | 1.909.749 | 141,0 | -244.706 |
| 2021. | 605.864 | 129,3 | 748.214 | 117,1 | 1.354.078 | 122,3 | -142.350 |

У укупној размени Републике Србије са иностранством у прва три месеца 2023. године, **размена са Француском заузима 12. место, са уделом од 2,9% у укупној размени** (13. место у извозу, са учешћем од 2,9%, односно 11. место у увозу са учешћем од такође 2,9%).

Учешће Републике Француске у размени Републике Србије са светом, I-III 2023. године

| | |
|---------------|-------------|
| УКУПНО | 2,9% |
| ИЗВОЗ | 2,9% |
| УВОЗ | 2,9% |

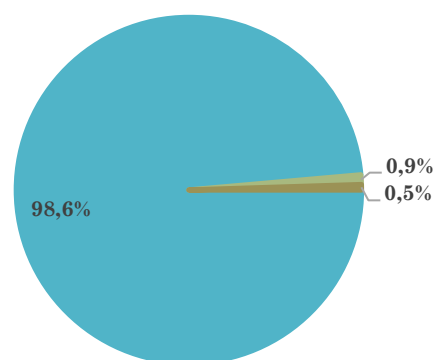
Позиција Републике Француске у редоследу земаља са којима Србија сарађује, I-III 2023. године

| | |
|---------------|------------------|
| УКУПНО | 12. место |
| ИЗВОЗ | 13. место |
| УВОЗ | 11. место |

Посматрано по секторима делатности, **готово целокупан извоз Србије у Француску се односи на извоз Прерађивачке индустрије (учешће 98,6% у периоду јануар - март 2023),** који је у односу на исти период 2022. године забележио повећање вредности извоза од 10,3%. У оквиру Прерађивачке индустрије, у Француску се највише извозе производи од гуме и пластике (16,7%), прехранбени производи (15,3%), моторна возила и приколице (13,2%) и електрична опрема (9,0%). На другом месту, посматрано по секторима делатности, налази се извоз сектора **Пољопривреда, шумарство и рибарство (учешће 0,9% у периоду јануар - март 2023),** који је међугодишње забележио повећање вредности оствареног извоза од 41,4% (услед више него удвостручене вредности извоза семена сунцокрета и повећане вредности извоза семенског кукуруза за 57,4%).

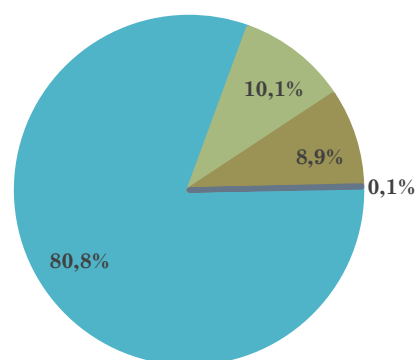
Више од три четвртине увоза Србије из Француске односи се на увоз Прерађивачке индустрије (80,8% у периоду јануар - март 2023. године), који је забележио повећање од 20,7% мг. На другом месту је увоз сектора **Некласификовано по КД (учешће 10,1% у периоду јануар - март 2023),** који је остварио међугодишње повећање вредности оствареног увоза од 18,9%. Увоз сектора **Пољопривреда, шумарство и рибарство** налази се на трећем месту (**учешће 8,9%**), са међугодишњим повећањем вредности увоза од 54,5% (првенствено због три пута веће вредности извоза семена сунцокрета и дупло веће вредности извоза семенског кукуруза).

Структура извоза Србије у Француску, јануар - март 2023.



■ Прерађивачка индустрија
 ■ Пољопривреда, шумарство и рибарство
 ■ Информисање и комуникације

Структура увоза Србије из Француске, јануар - март 2023.



■ Прерађивачка индустрија
 ■ Некласификовано по КД
 ■ Пољопривреда, шумарство и рибарство
 ■ Рударство

Посматрано по артиклима, у периоду јануар - март 2023. године, из Србије у Француску највише је извезено Малина, смрзнутих, без додатка шећера, у вредности од 19,0 млн евра (што чини 8,8% укупног извоза у Француску), уз међугодишње смањење вредности оствареног извоза од 11,4%. У посматраном периоду, остварена је готово осам пута већа вредност извоза Делова и прибора за моторна возила (8701-8705).

У истом периоду, из Француске у Србију је највише увезено (поред Неразврстане робе по ЦТ) Осталих лекова, за малопродају, у вредности од 20,1 млн евра (7,4% укупног увоза из Француске), остваривши раст вредности оствареног увоза од 11,0% мг. Неразврстана роба по ЦТ-војна роба је у посматраном периоду остварила значајно међугодишње повећање вредности оствареног увоза из Француске (индекс 700.690,0).

Најзначајнији производи у робној размени Републике Србије и Републике Француске

*у 000 евра

| ИЗВОЗ | I-III 2023. | | |
|---|-----------------|-------|--------|
| | Назив производа | Износ | Учешће |
| Малине, смрзнуте, без додатка шећера | 18.971 | 8,8% | 88,6 |
| Гуме спољне пнеуматске, нове за путничке аутомобиле | 14.031 | 6,5% | 116,2 |
| Делови и прибор за моторна возила (8701-8705) ² , остало | 13.984 | 6,5% | 783,3 |
| Пропен (пропилен) | 9.670 | 4,5% | 95,9 |
| Циркулационе пумпе за грејне системе и слично | 7.560 | 3,5% | 395,3 |

| УВОЗ | I-III 2023. | | |
|---|-----------------|-------|-----------|
| | Назив производа | Износ | Учешће |
| Неразврстана роба по ЦТ ³ -роба на складиштењу | 24.873 | 9,2% | 117,7 |
| Остали лекови, за малопродају | 20.052 | 7,4% | 111,0 |
| Неразврстана роба по ЦТ-војна роба | 17.517 | 6,5% | 700.690,0 |
| Кукуруз, семенски, обични хибриди | 9.947 | 3,7% | 203,7 |
| Делови пумпи за течности, за осталу употребу | 9.468 | 3,5% | 98,3 |

² ЦТ 8701 - Трактори; ЦТ 8702 - Моторна возила за превоз десет или више особа, укључујући возача; ЦТ 8703 - Путнички аутомобили и друга моторна возила конструисана првенствено за превоз лица, укључујући „караван” и „комби” возила и возила за трке; ЦТ 8704 - Моторна возила за превоз робе; ЦТ 8705 - Моторна возила за специјалне сврхе, осим оних конструисаних првенствено за превоз путника или робе.

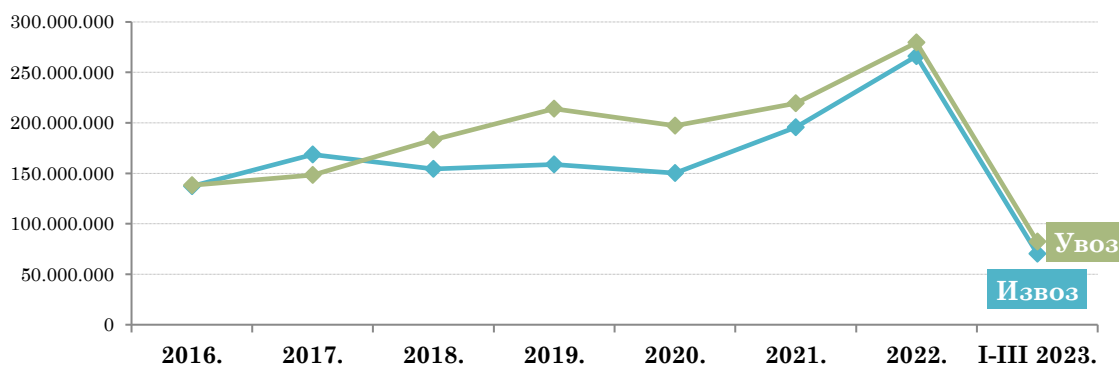
³ На основу Методологије статистике спољне трговине која врши обраду по општем систему трговине, појам Неразврстана роба по ЦТ обухвата следеће: војна роба, роба у складиштењу и роба у слободној зони за коју још није одређена царинска тарифа и делови за моторна возила и делови за авионе који се увозе или извозе уз основно средство.

СПОЉНОТРГОВИНСКА РОБНА РАЗМЕНА АУТОНОМНЕ ПОКРАЈИНЕ ВОЈВОДИНЕ И РЕПУБЛИКЕ ФРАНЦУСКЕ

Спољнотрговинску робну размену између АП Војводине и Републике Француске, као и на републичком нивоу, карактерише **већи увоз од извоза**, односно **спољнотрговински дефицит** на страни АП Војводине.

У периоду јануар - март 2023. године Војводина је забележила **спољнотрговински дефицит у размени са Француском у вредности од 11,9 млн евра**, који је за 7,8 млн евра већи од дефицита забележеног у истом периоду 2022. године. Већи раст увоза од раста извоза допринео је **смањењу покривености увоза извозом, на 85,5%** (са 94,1% колико је износила у прва три месеца прошле године).

Спољнотрговинска робна размена АП Војводине и Републике Француске (у еврима)



Укупна спољнотрговинска робна размена између АП Војводине и Републике Француске је у периоду јануар - март 2023. године остварена у вредности од **152,8 млн евра** (што чини 31,5% укупне размене између Србије и Француске у истом периоду), **при чему је забележила повећање од 12,3% у односу на размену остварену у истом периоду прошле године**. Током целе 2022. године, између Војводине и Француске остварена је размена у вредности од 545,6 млн евра, што је за 31,5% било више од размене бележене 2021. године.

Извоз из АП Војводине у Француску је у прва три месеца 2023. године износио 70,4 млн евра, што је за 6,8% више у односу на извоз забележен у истом периоду прошле године, док је **увоз из Француске у Војводину износио 82,4 млн евра** и у односу на исти период 2022. године је забележио раст вредности од 17,5%. У 2022. години је, у поређењу са 2021. годином, било забележено међугодишње повећање вредности како војвођанског извоза у Француску, тако и увоза из Француске, за 36,1% и 27,4% мг, респективно.

Спољнотрговинска робна размена АП Војводине и Републике Француске

| Период | Извоз | | Увоз | | Укупно | | Салдо |
|-------------|---------|--------|---------|--------|---------|--------|---------|
| | Износ | Индекс | Износ | Индекс | Износ | Индекс | |
| I-III 2023. | 70.418 | 106,8 | 82.357 | 117,5 | 152.776 | 112,3 | -11.939 |
| I-III 2022. | 65.941 | 147,8 | 70.090 | 117,1 | 136.030 | 130,2 | -4.149 |
| 2022. | 266.125 | 136,1 | 279.503 | 127,4 | 545.628 | 131,5 | -13.378 |
| 2021. | 195.537 | 130,2 | 219.364 | 111,2 | 414.901 | 119,4 | -23.827 |

*у 000 евра

Размена АП Војводине са Француском чини 2,7% укупне спољнотрговинске робне размене АП Војводине забележене у прва три месеца 2023. године (извоз у Француску чинио је 3,0% укупног војвођанског извоза, а увоз из Француске 2,5% укупног војвођанског увоза у посматраном периоду).

Француска се у прва три месеца текуће године налази на 11. месту на листи земаља са којима је Војводина бележила робну размену у датом периоду (11. место међу извозним земљама, односно 9. место на листи земаља из којих је Војводина увозила).

Учешће Републике Француске у размени АП Војводине са светом, I-III 2023. године

| | |
|---------------|-------------|
| УКУПНО | 2,7% |
| ИЗВОЗ | 3,0% |
| УВОЗ | 2,5% |

Позиција Републике Француске у редоследу земаља са којима АП Војводина сарађује, I-III 2023. године

| | |
|---------------|------------------|
| УКУПНО | 11. место |
| ИЗВОЗ | 11. место |
| УВОЗ | 9. место |

Према последњим расположивим подацима, у **2021. години је у АП Војводини укупно 1.127 привредних субјеката пословало са Републиком Француском.** Већи је број привредних субјеката који само увозе из Француске (844), од оних који само извозе у Француску (156), док је 127 привредних субјеката бележило размену у оба смера. Посматрано неколико година уназад, број привредних субјеката АП Војводине који послују са Француском бележи благи пораст.

Број привредних субјеката АП Војводине који послују са Републиком Француском

| АП Војводина - Француска | 2017. | 2018. | 2019. | 2020. | 2021. | Индекс 2018/2017. | Индекс 2019/2018. | Индекс 2020/2019. | Индекс 2021/2020. |
|---|--------------|--------------|--------------|--------------|--------------|-------------------|-------------------|-------------------|-------------------|
| Укупно - Број привредних субјеката | 1.021 | 1.046 | 1.047 | 1.076 | 1.127 | 102,5 | 100,1 | 102,8 | 104,7 |
| Број привредних субјеката који само извозе | 123 | 116 | 114 | 140 | 156 | 94,3 | 98,3 | 122,8 | 111,4 |
| Број привредних субјеката који само увозе | 802 | 816 | 804 | 806 | 844 | 101,8 | 98,5 | 100,3 | 104,7 |
| Број привредних субјеката са разменом у оба смера | 96 | 114 | 129 | 130 | 127 | 118,8 | 113,2 | 100,8 | 97,7 |

ИЗВОЗ АП ВОЈВОДИНЕ У РЕПУБЛИКУ ФРАНЦУСКУ ПО СЕКТОРИМА ДЕЛАТНОСТИ И ПРОИЗВОДИМА (КД 2010)

Посматрано по секторима делатности, у извозу АП Војводине у Француску највеће је учешће **Прерађивачке индустрије (96,6% у периоду јануар - март 2023)**, која је у односу на исти период прошле године забележила повећање вредности извоза у Француску за 6,3%. На другом месту налази се извоз сектора **Пољопривреда, шумарство и рибарство** (учешће 2,0% у периоду јануар - март 2023), који је забележио међугодишње повећање вредности извоза у Француску од значајнијих 117,9% мг. (услед повећане вредности извоза кукуруза). Преостали извоз се односи на извоз сектора **Информисање и комуникације** (1,4% у посматраном периоду).

Структура извоза АП Војводину у Француску, јануар - март 2023. године



Посматрано по областима делатности, највеће учешће у извозу АП Војводине у Француску имају управо области прерађивачке индустрије, и то **Производња непоменутих машина и опреме** (22,3% укупног војвођанског извоза у Француску у прва три месеца 2023), затим **Производња хемикалија и хемијских производа** (14,9%) и **Производња моторних возила и приколица** (14,4%). Све области делатности, које се налазе у групи од првих десет по вредности оствареног извоза АП Војводине у Француску у посматраном периоду, припадају сектору прерађивачке индустрије.

Водеће делатности у извозу АП Војводине у Француску, јануар - март 2023. (кумулативно учешће 92,4% у укупном извозу у Француску)



Посматрано по артиклима, у периоду јануар - март 2023. године, из Војводине у Француску највише је извезено Пропена (пропилена), у вредности од 9,7 млн евра и са учешћем од 13,7% у укупном извозу АП Војводине у Француску (а чини 64,3% укупног војвођанског извоза датог артикла у посматраном периоду). У односу на исти период прошле године, забележено је смањење вредности извоза овог артикла у Француску, за 4,1%. На другом месту је извоз Циркулационих пумпи за грејне системе и слично (учешће 10,7% у укупном војвођанском извозу у Француску у посматраном периоду), који је забележио значајно међугодишње повећање вредности извоза у Француску од чак 295,3%. На трећем месту налази се извоз Измењивача топлоте, осталих (учешће 7,2%), који је међугодишње повећан за 14,2%.

Најзначајнији извозни производи у спољнотрговинској робној размени
АП Војводине и Републике Француске

*у 000 евра

| Назив производа | 2022. | | | I-III 2023. | | | Учешће у укупном извозу АПВ датог артикла |
|---|---------------------------|--------|--------------------|---------------------------|--------|------------------------------------|---|
| | Износ | Учешће | Индекс 2022 / 2021 | Износ | Учешће | Индекс I - III 2023 / I - III 2022 | |
| Укупно | 608 врста артикала | | | 318 врста артикала | | | |
| Пропен (пропилен) | 36.265 | 13,6% | 145,7 | 9.670 | 13,7% | 95,9 | 64,3% |
| Циркулационе пумпе за грејне системе и слично | 21.453 | 8,1% | 634,5 | 7.560 | 10,7% | 395,3 | 15,4% |
| Измењвачи топлоте, остали | 18.742 | 7,0% | 181,8 | 5.091 | 7,2% | 114,2 | 31,1% |
| Остали лекови, за малопродају | 13.886 | 5,2% | 131,4 | 4.536 | 6,4% | 136,1 | 7,1% |
| Гуме спољне, пнеуматске, нове, за пољопривредна возила | 5.942 | 2,2% | 182,6 | 3.806 | 5,4% | 261,5 | 26,6% |
| Остали делови каросерија за возила из 8701-8705, остали | 8.276 | 3,1% | 161,7 | 2.737 | 3,9% | 148,9 | 43,4% |
| Делови приколица, полуприколица, несамходних возила, остали | 6.489 | 2,4% | 72,5 | 2.406 | 3,4% | 132,8 | 53,2% |
| Делови и прибор за моторна возила (8701-8705), остало | 8.477 | 3,2% | 114,8 | 2.241 | 3,2% | 126,3 | 5,9% |
| Профили остали, од легура алуминијума | 7.432 | 2,8% | 140,4 | 1.549 | 2,2% | 77,9 | 38,2% |
| Концентрати беланчевина, текстуриране материје, остало | 3.765 | 1,4% | 124,0 | 1.181 | 1,7% | 121,9 | 18,4% |

УВОЗ ИЗ РЕПУБЛИКЕ ФРАНЦУСКЕ У АП ВОЈВОДИНУ ПО СЕКТОРИМА ДЕЛАТНОСТИ И ПРОИЗВОДИМА (КД 2010)

Три четвртине увоза АП Војводине из Француске односи се на увоз сектора Прерађивачке индустрије (76,0% у прва три месеца 2023. године), који је забележио повећање вредности увоза у односу на исти период 2022. године, за 11,8%. На другом месту је увоз Пољопривреде, шумарства и рибарства, који чини 17,0% војвођанског увоза из Француске и међугодишње је повећан за 35,3%. Некласификовано по КД налази се на трећем месту према вредности забележеног увоза из Француске, са учешћем од 6,8% и међугодишњим повећањем од 53,5%. Преостали увоз АП Војводине из Француске представља увоз сектора Рударство (свега 0,1%) и сектора Информисање и комуникације (0,1%).

Структура увоза АП Војводине из Француске, јануар - март 2023. године



Посматрано по областима делатности, у увозу АП Војводине из Француске у првом кварталу ове године, највеће учешће има област Производња непоменутих машина и опреме (20,0%). На другом месту налази се област из сектора пољопривреде, односно Пољопривредна производња, лов и услужне делатности (16,9% војвођанског увоза из Француске). Следе области прерађивачке индустрије: Производња електричне опреме (12,1%), Производња моторних возила и приколица (11,7%) и Производња прехранбених производа (7,3%).

Водеће делатности у увозу АП Војводине из Француске, јануар - март 2023. (кумулативно учешће 92,1% у укупном увозу из Француске)



Посматрано по артиклима, у периоду јануар - март 2023. године, из Француске у Војводину је највише увезено Делова пумпи за течности, за осталу употребу (учешће 11,5%, а за 1,4% мање мГ) и Кукуруза, семенског, обичних хибрида (учешће 11,3%, а за 104,4% више мГ). У прва три месеца 2023. године, 78,6% војвођанског извоза семенског кукуруза, 76,9% војвођанског извоза камиона дизел, 69,7% војвођанског извоза младог кромпира и 64,0% војвођанског извоза делова пумпи за течности, пласирано је управо у Француску.

Најзначајнији увозни производи у спољнотрговинској робној размени
АП Војводине и Француске

*у 000 евра

| Назив производа | 2022. | | | I-III 2023. | | | Учешће у укупном увозу АПВ датог артикла |
|---|-----------------------------|--------------|--------------------|-----------------------------|--------------|------------------------------------|--|
| | Износ | Учешће | Индекс 2022 / 2021 | Износ | Учешће | Индекс I – III 2023 / I – III 2022 | |
| Укупно | 1.692 врсте артикала | | | 1.035 врста артикала | | | |
| Делови пумпи за течности, за осталу употребу | 30.438 | 10,9% | 87,4 | 9.443 | 11,5% | 98,6 | 64,0% |
| Кукуруз, семенски, обични хибриди | 6.940 | 2,5% | 197,9 | 9.344 | 11,3% | 204,4 | 33,2% |
| Делови за машине из тарифног броја 8501 ⁴ и 8502 ⁵ , остало | 18.151 | 6,5% | 201,2 | 6.507 | 7,9% | 163,3 | 12,2% |
| Неразврстана роба по ЦТ- роба на складиштењу | 16.257 | 5,8% | 158,9 | 4.497 | 5,5% | 179,6 | 2,9% |
| Статички конвертори, остали, за остале сврхе | 7.161 | 2,6% | 167,8 | 2.298 | 2,8% | 155,6 | 24,5% |
| Делови и прибор за моторна возила (8701-8705), остало | 8.581 | 3,1% | 137,7 | 2.040 | 2,5% | 112,2 | 22,4% |
| Делови осталих гасних турбина | 8.240 | 2,9% | 287,3 | 1.929 | 2,3% | 126,0 | 32,8% |
| Кукуруз, семенски, остали | 3.030 | 1,1% | 168,3 | 1.831 | 2,2% | 67,4 | 78,6% |
| Кромпир млади, остали, свеж или расхлађен | 3.613 | 1,3% | 229,6 | 1.531 | 1,9% | 80,8 | 69,7% |
| Камиони, дизел, бруто масе преко 5t-20t, нови, састављени | 1.819 | 0,7% | 98,9 | 1.459 | 1,8% | 1.553,8 | 76,9% |

Војводина је у периоду јануар - март 2023. године увезла 1.035 различитих врста производа из Француске, а извезла свега 318 врста артикала.

⁴ ЦТ 8501 - Електромотори и електрични генератори (осим генераторских агрегата).

⁵ ЦТ 8502 - Електрични генераторски агрегати и ротациони конвертори (претварачи).

СТРАНЕ ДИРЕКТНЕ ИНВЕСТИЦИЈЕ ИЗ РЕПУБЛИКЕ ФРАНЦУСКЕ У АП ВОЈВОДИНИ

Укупно 26 француских компанија је уложило 839 милиона евра. Тренутно је активно 22 компаније које запошљавају 5.533 радника у АП Војводини. Највеће међу француским инвестицијама су **(RBA banka a.d. Novi Sad) CREDIT AGRICOLE BANKA SRBIJA AD Нови Сад** из области финансијског сектора (банка) и **LAFARGE BEOČINSKA FABRIKA CEMENTA DOO Беоцин** из области грађевинске индустрије (производња цемента).

Активна привредна друштва у АП Војводини – СДИ из Републике Француске

| Редни бр. | Година иницијалне инвестиције | Назив компаније у АПР-у | Назив матичне компаније | Локација | Сектор - Активност | Тип инвестиције |
|-----------|-------------------------------|--|---|------------------------------|--|-----------------|
| 1. | 2002 | DOO ZA PROIZVODNJU PODOVA TARKETT BAČKA PALANKA | TARKETT | Бачка Паланка | Грађевинска индустрија - Пластичарски сектор - Производња тепиха и покривача за под | Аквизиција |
| 2. | 2002 | DOO ZA TRGOVINU GALERIJA PODOVA | DOO ZA PROIZVODNJU PODOVA TARKETT BAČKA PALANKA од 2018 | Бачка Паланка | Грађевинска индустрија - Трговина - Трговина подним подлогама | Аквизиција |
| 3. | 2002 | DOO ZA TRGOVINU TARKETT SEE, BAČKA PALANKA | DOO ZA PROIZVODNJU PODOVA TARKETT BAČKA PALANKA од 2018 | Бачка Паланка | Грађевинска индустрија - Трговина - Трговина подним подлогама | Браунфилд |
| 4. | 2002 | LAFARGE BEOČINSKA FABRIKA CEMENTA DOO BEOČIN | LAFARGE BFC INVESTMENTS FRANCE | Беоцин | Грађевинска индустрија - Производња цемента | Приватизација |
| 5. | 2003 | LE BELIER KIKINDA DOO, KIKINDA | LE BELIER MAGYATORSZAG FORMAONTONDRE RT | Кикинда | Металска индустрија - Аутомобилски сектор - Производња алуминијумских одливака | Аквизиција |
| 6. | 2004 | AXERREAL SERBIA DOO NOVI SAD | AXERREAL PARTICIPATIONS EUROPE CENTRALE B.V. | Нови Сад | Агробизнис - Трговина житарицама | Браунфилд |
| 7. | 2004 | Sladara Soufflet Srbija doo Bačka Palanka | COMPAGNIE INTERNATIONALE DE MALTERIES | Бачка Паланка | Агробизнис - Прехрамбена индустрија - Производња слади | Аквизиција |
| 8. | 2004 | STREIT NOVA DOO STARA PAZOVA | STREIT GROUPE S.A | Стара Пазова/ Нова Пазова | Машинска индустрија - Аутомобилски сектор - Машинска обрада и склапање аутомобилских делова | Браунфилд |
| 9. | 2004 | MLEKOPRODUKT DOO ZRENJANIN | SAVENCIA FROMAGE & DAIRY EUROPE | Зрењанин | Агробизнис - Прехрамбена индустрија - Производња млечних производа | Аквизиција |
| 10. | 2005 | (RBA banka a.d. Novi Sad) CREDIT AGRICOLE BANKA SRBIJA AD NOVI SAD | CREDIT AGRICOLE S.A. | Нови Сад | Финансијски сектор - Банка | Аквизиција |
| 11. | 2007 | LOHR BAČKA TOPOLA DOO BAČKA TOPOLA | LOHR INDUSTRIE FRANCUSKA | Бачка Топола | Металска индустрија - Аутомобилски сектор - Производња каросерија за моторна возила, приколице и полуприколице | Аквизиција |

| | | | | | | |
|-----|------|--|--|----------|---|----------------------------------|
| 12. | 2007 | SAINT-GOBAIN GRAĐEVINSKI PROIZVODI DOO BEOGRAD | SAINT-GOBAIN PRODUITS POUR LA CONSTRUCTION | Апатин | Грађевинска индустрија - Производња грађевинског материјала | Аквизиција |
| 13. | 2007 | SOMBOLED DOO SOMBOR | DUKAT MLIJEČNA INDUSTRIJA DIONIČKO DRUŠTVO | Сомбор | Агробизнис - Прехрамбена индустрија - Производња млечних производа | Аквизиција |
| 14. | 2008 | MECAFOR PRODUCTS DOO SENTA | LFA FINANCE S.C.A., SED S.A. & страна физичка лица | Сента | Металска индустрија - Аутомобилски сектор - Производња аутоделова | Браунфилд |
| 15. | 2011 | Novares Serbia d.o.o. Zrenjanin | NOVARES GROUP | Зрењанин | Пластичарска индустрија - Аутомобилски сектор - Производња пластичних производа | Браунфилд |
| 16. | 2011 | SCHNEIDER ELECTRIC DMS NS D.O.O. NOVI SAD | TELVENT ENERGIA S.A. & DMS GRUPA DOO NOVI SAD | Нови Сад | ИКТ - Рачунарско програмирање | Реинвестиција/ Аквизиција |
| 17. | 2012 | Quivogne RS DOO Bečej | SIMALICE INVEST SA | Бечеј | Агробизнис -Машински сектор - Производња пољопривредне механизације | Браунфилд |
| 18. | 2012 | SANDERS SH d.o.o.Temerin | AVRIL PA & домаћа физичка лица | Темерин | Агробизнис - Производња сточне хране | Заједничко улагање/ Браунфилд |
| 19. | 2014 | Luxury Tannery doo Ruma | K Operations B.V. & Marbella Pellami SpA (KERING GROUPE) | Рума | Текстилна индустрија - Производња коже и производа од коже | Браунфилд |
| 20. | 2015 | Hutchinson d.o.o. Ruma | HUTCHINSON SA | Рума | Гумарска индустрија - Аутомобилски сектор - Гумена црева за расхладне уређаје на аутомобилима | Гринфилд |
| 21. | 2018 | LBS LE BELIER LIVNICA DOO SEČANJ | LE BELIER KIKINDA DOO, KIKINDA (LE BELIER MAGYATORSZAG FORMAONTONDRE RT) | Сечањ | Металска индустрија - Производња алуминијумских одливака | Аквизиција |
| 22. | 2018 | Biospringer RS d.o.o. Senta (ex ALLTECH D.O.O. SENTA) | Compagnie des Levures Lesaffre SA | Сента | Агробизнис - Прехрамбена индустрија - Производња квасца | Аквизиција |

Извор података: Развојна агенција Војводине

ИЗВОР ПОДАТАКА

1. Републички завод за статистику, <https://www.stat.gov.rs/oblasti/spoljna-trgovina/>
2. Central Intelligence Agency (CIA), The World Factbook, <https://www.cia.gov/the-world-factbook/countries/france/>
3. Trading Economics, <https://tradingeconomics.com/france/indicators>
4. Развојна агенција Војводине, <https://rav.org.rs/sr/>



ПРИВРЕДНА КОМОРА ВОЈВОДИНЕ
Служба за привредна кретања и економске односе са иностранством
Број: 05/4-12/20-2023