



# Привредна сарадња АП Војводине и Исламске Републике Иран

2023. године

Нови Сад, фебруар 2024. године



ПРИВРЕДНА  
КОМОРА  
ВОЈВОДИНЕ

1919

## ИСЛАМСКА РЕПУБЛИКА ИРАН – ОСНОВНЕ ИНФОРМАЦИЈЕ



### Иран

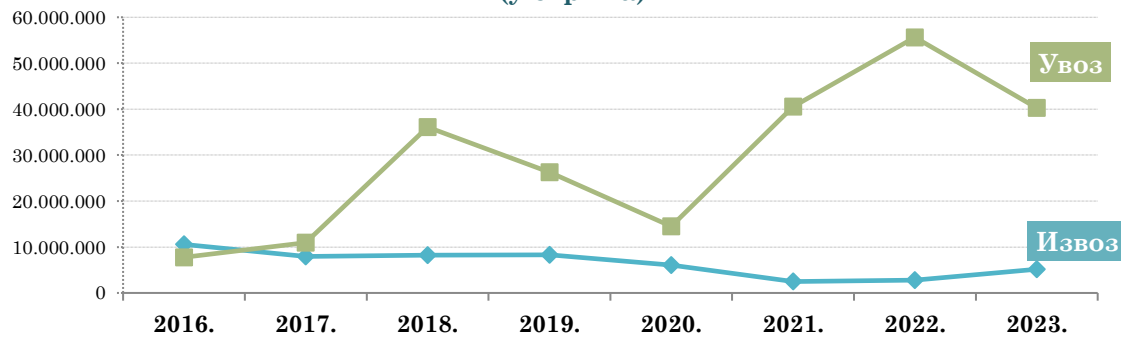
### Република Србија

<b>Површина</b>	1.648.195 km <sup>2</sup>	77.474 km <sup>2</sup>
<b>Број становника</b>	87.590.873 (процена 2023)	6.693.375 (процена 2023)
<b>БДП</b>	413,49 млрд USD (2022)	63,56 млрд USD (2022)
<b>Процентуални годишњи раст БДП</b>	7,1% (Q3 2023)	3,8% (Q4 2023)
<b>Удео пољопривреде у БДП</b>	9,6%	9,8%
<b>Удео индустрије у БДП</b>	35,3%	41,1%
<b>Удео услуга у БДП</b>	55,0%	49,1%
<b>БДП по глави становника (PPP<sup>1</sup>)</b>	15.461,08 USD (2022)	20.885,89 USD (2022)
<b>Стопа инфлације</b>	38,5% (јануар 2024)	6,4% (јануар 2024)
<b>Стопа незапослености</b>	7,6% (Q4 2023)	9,0% (Q3 2023)

<sup>1</sup> Паритет куповне моћи ([енгли](#). Purchasing power parity - PPP) је однос општих индекса цена међу државама који служе за корекцију службених курсева.

## СПОЉНОТРГОВИНСКА РОБНА РАЗМЕНА РЕПУБЛИКЕ СРБИЈЕ И ИСЛАМСКЕ РЕПУБЛИКЕ ИРАН

Спољнотрговинска робна размена Републике Србије и Ирана (у еврима)



Спољнотрговинска робна размена Републике Србије и Ирана

Период	Извоз	Индекс	Увоз	Индекс	Укупно	Индекс	Салдо
2023.	5.165	186,3	40.295	72,4	45.460	77,8	-35.130
2022.	2.772	111,8	55.630	137,1	58.401	135,6	-52.858
2021.	2.479	40,8	40.584	279,8	43.063	209,3	-38.105

\*у 000 евра

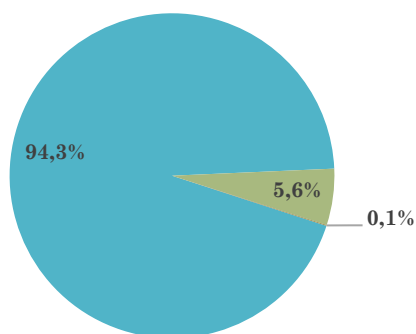
Учешће Ирана у укупној спољнотрговинској робној размени Републике Србије, 2023. године

УКУПНО	0,1%
ИЗВОЗ	0,02%
УВОЗ	0,1%

Позиција Ирана у редоследу земаља са којима Србија бележи робну размену, 2023. године

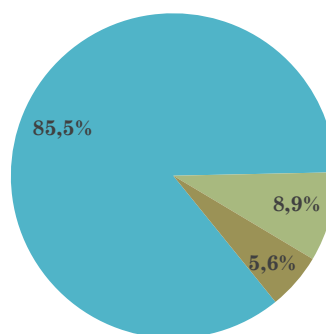
УКУПНО	69. место
ИЗВОЗ	86. место
УВОЗ	60. место

Структура извоза Србије у Иран, 2023. године



- Прерађивачка индустрија
- Пољопривреда, шумарство и рибарство
- Информисање и комуникације

Структура увоза Србије из Ирана, 2023. године



- Прерађивачка индустрија
- Некласификовано по КД
- Пољопривреда, шумарство и рибарство

Најзначајнији производи у робној размени између Републике Србије и  
Исламске Републике Иран

\*у 000 евра

ИЗВОЗ		2023.	
Назив производа	Износ	Учешће	Индекс
Машине за припремање живинског или другог меса	1.132	22%	-
Системи хидраулични са линеарним кретањем, остали	670	13%	370,1
Други генератори рендгенских зрака; екрани, столови	361	7%	-
„Паметне картице“	356	7%	454,9
Дуван „хомогенизовани“ или „реконституисани“	341	7%	250,0

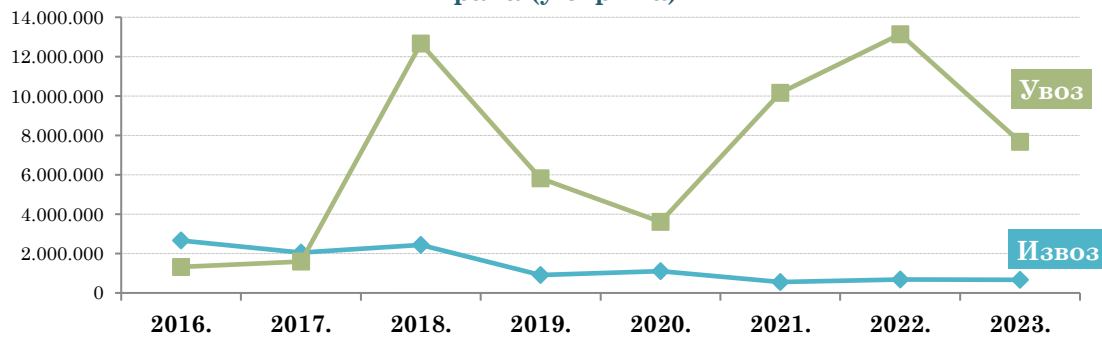
\*у 000 евра

УВОЗ		2023.	
Назив производа	Износ	Учешће	Индекс
Полистирен за експандирање, у примарном облику	10.239	25%	63,6
Полистирен, у примарним облицима, остали	5.522	14%	94,9
Мотори турбомлазни, са силом потиска >44kN а =<132kN	4.576	11%	-
Неразврстана роба по ЦТ <sup>2</sup> -роба на складиштењу	3.589	9%	130,0
Полиетилен, густине >=0,94, у примарним облицима, остало	2.808	7%	23,8

<sup>2</sup> На основу Методологије статистике спољне трговине која врши обраду по општем систему трговине, појам Неразврстана роба по ЦТ обухвата следеће: војна роба, роба у складиштењу и роба у слободној зони за коју још није одређена царинска тарифа и делови за моторна возила и делови за авионе који се увозе или извозе уз основно средство.

## СПОЉНОТРГОВИНСКА РОБНА РАЗМЕНА АУТОНОМНЕ ПОКРАЈИНЕ ВОЈВОДИНЕ И ИСЛАМСКЕ РЕПУБЛИКЕ ИРАН

Спољнотрговинска робна размена између АП Војводине и Ирана (у еврима)



Спољнотрговинска робна размена АП Војводине и Ирана

Период	Извоз	Индекс	Увоз	Индекс	Укупно	Индекс	Салдо
2023.	668	97,6	7.668	58,4	8.336	60,3	-7.000
2022.	685	123,5	13.140	129,3	13.825	129,0	-12.456
2021.	554	50,0	10.160	281,4	10.714	227,0	-9.605

\*у 000 евра

Учешће Ирана у спољнотрговинској робној размени АП Војводине са светом, 2023. године

УКУПНО	0,04%
ИЗВОЗ	0,01%
УВОЗ	0,06%

Позиција Ирана у редоследу земаља са којима АП Војводина бележи робну размену, 2023. године

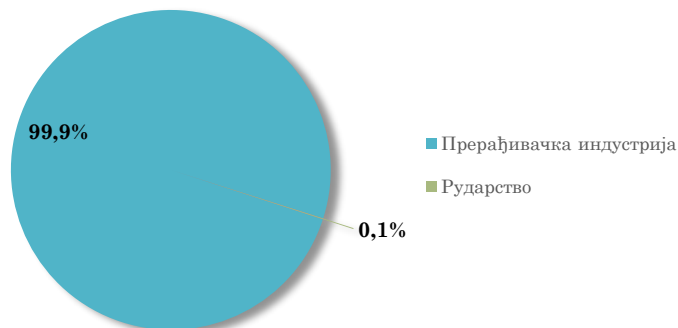
УКУПНО	70. место
ИЗВОЗ	91. место
УВОЗ	57. место

Број привредних субјеката АП Војводине који послују са Ираном

АП Војводина - Иран	2018.	2019.	2020.	2021.	2022.	Индекс 2019/2018.	Индекс 2020/2019.	Индекс 2021/2020.	Индекс 2022/2021.
<b>Укупно - Број привредних субјеката</b>	48	42	40	57	46	87,5	95,2	142,5	80,7
Број привредних субјеката који само извозе	10	12	9	25	10	120,0	75,0	277,8	40,0
Број привредних субјеката који само увозе	37	30	31	32	36	81,1	103,3	103,2	112,5
Број привредних субјеката са разменом у оба смера	1	-	-	-	-	-	-	-	-

## ИЗВОЗ АП ВОЈВОДИНЕ У ИСЛАМСКУ РЕПУБЛИКУ ИРАН ПО СЕКТОРИМА ДЕЛАТНОСТИ И ПРОИЗВОДИМА (КД 2010)

### Структура извоза АП Војводине у Иран, 2023. године



### Извоз АП Војводине у Иран према областима делатности, 2023. (кумулативно учешће 100,0% у укупном извозу у Иран)



### Најзначајнији извозни производи у спољнотрговинској робној размени АП Војводине и Исламске Републике Иран

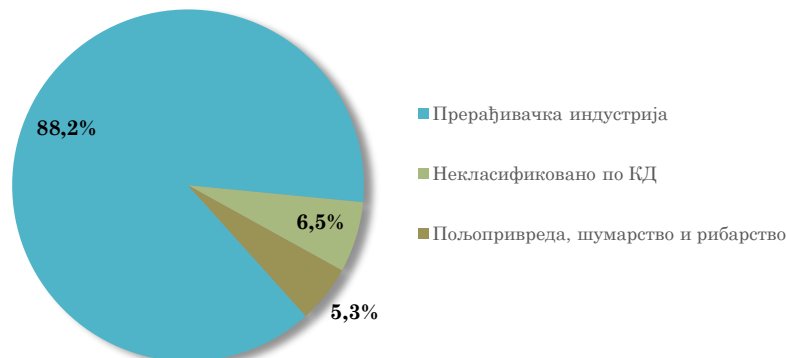
\*у 000 евра

Назив производа	2022.			2023.			Учешће у укупном извозу АПВ датог артикла
	Износ	Учешће	Индекс 2022 / 2021	Износ	Учешће	Индекс 2023 / 2022	
<b>Укупно</b>	<b>21 врста артикла</b>			<b>15 врста артикала</b>			
„Паметне картице“	78	11%	-	356	53%	454,9	8%
Лежаји куглични, остали	0	0%	-	113	17%	-	1%
Кућишта за лежаје, са котрљајним лежајима, остала	0	0%	-	106	16%	197,7	1%
Остали облици, неламинирани, од поликарбоната	0	0%	-	65	10%	-	10%
Камиони, дизел, бм преко 5t-20t, употребљавани	20	3%	109,4	11	2%	51,3	1%
Склопови електронски машина из тр. бр. 8471 <sup>3</sup> , остали	0,9	0%		8	1%	886,8	0,3%
Остали облици, хелијске структуре, од полимера винилхлорида	0	0%		4	1%	-	1%

<sup>3</sup> ЦТ 8471 - Машине за аутоматску обраду података и њихове јединице; Магнетни или оптички читачи, машине за преписивање података на носиоце података у кодираном облику и машине за обраду таквих података, непоменуће.

## УВОЗ ИЗ ИСЛАМСКЕ РЕПУБЛИКЕ ИРАН У АП ВОЈВОДИНУ ПО СЕКТОРИМА ДЕЛАТНОСТИ И ПРОИЗВОДИМА (КД 2010)

### Структура увоза АП Војводине из Ирана, 2023. године



### Водеће делатности у увозу АП Војводине из Ирана, 2023. године (кумулативно учешће 99,8% у укупном увозу из Ирана)



### Најзначајнији увозни производи у спољнотрговинској робној размени АП Војводине и Исламске Републике Иран

\*у 000 евра

Назив производа	2022.			2023.			Учешће у укупном увозу АПВ датог артикла
	Износ	Учешће	Индекс 2022/2021	Износ	Учешће	Индекс 2023/2022	
<b>Укупно</b>	<b>40 врста артикала</b>			<b>51 врста артикала</b>			
Полистирен за експандирање, у примарном облику	8.594	65%	127,5	3.711	48%	43,2	29%
Остала уља за подмазивање и остала уља, без бодизела	2.080	16%	126,8	1.154	15%	55,5	11%
Неразврстана роба по ЦТ-роба на складиштењу	0	0%	-	501	7%	-	0,1%
Урме, свеже или суве	527	4%	302,2	368	5%	69,8	83%
Цеви и црева, крути, од осталих пластичних маса	23	0%	23,5	308	4%	1.359,6	4%
Цеви, шупљи профили, ливено Fe, за системе под притиском	443	3%	-	271	4%	61,0	47%
Мешавине од осталог воћа, без алкохола и шећера, nm<4,5kg	186	1%	121,1	255	3%	137,4	27%
Парадајз, без сирћета, остало, суве материје >30%, nm>1kg	65	0%	205,0	249	3%	382,9	70%

Полистирен, у примарним облицима, остали	48	0%	-	161	2%	333,0	3%
Уреа са садржајем више од 45% по тежини азота	312	2%	-	122	2%	39,1	0,3%

## СТРАНЕ ДИРЕКТНЕ ИНВЕСТИЦИЈЕ ИЗ ИРАНА У АП ВОЈВОДИНИ

АП Војводина до сада не бележи **ниједну страну директну инвестицију из Исламске Републике Иран.**



## ИЗВОР ПОДАТАКА

1. Републички завод за статистику, <https://www.stat.gov.rs/oblasti/spoljna-trgovina/>
2. Central Intelligence Agency (CIA), The World Factbook, <https://www.cia.gov/the-world-factbook/countries/iran>
3. Trading Economics, <https://tradingeconomics.com/iran/indicators>
4. Развојна агенција Војводине, <https://rav.org.rs/sr/>

