

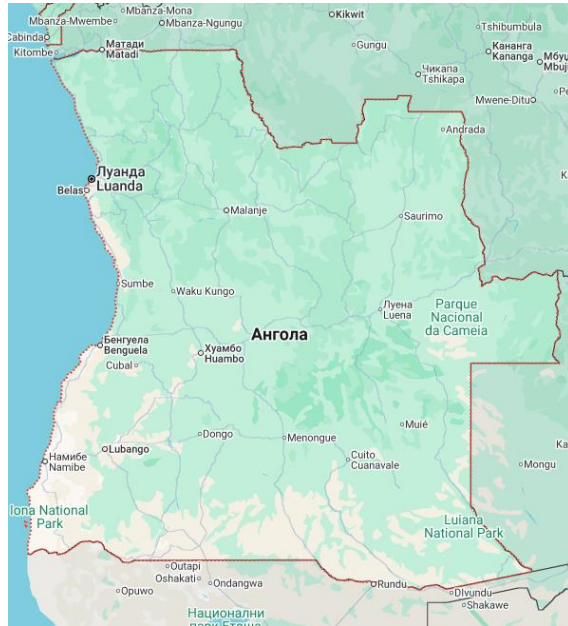


ПРИВРЕДНА КОМОРА ВОЈВОДИНЕ

Привредна сарадња АП Војводине и Републике Анголе

Јануар - децембар 2025. године

I. РЕПУБЛИКА АНГОЛА – ОСНОВНЕ ИНФОРМАЦИЈЕ



	Република Ангола	Република Србија
Главни град	Луанда	Београд
Површина	1.246.700 km ²	88.499 km ²
Број становника	37.885.849 (процена 2024)	6.586.476 (процена 2024)
БДП	80,40 млрд УСД (2024)	89,08 млрд УСД (2024)
Процентуални годишњи раст БДП	5,7% (Q4 2025)	2,2% (Q4 2025)
Удео пољопривреде у БДП	22,1% (2024)	3,2% (2024)
Удео индустрије у БДП	34,6% (2024)	23,1% (2024)
Удео услуга у БДП	41,1% (2024)	58,8% (2024)
БДП по глави становника (PPP¹)	7.344,15 УСД (2024)	26.884,46 УСД (2024)
Стопа инфлације	13,4% (фeбруар 2026)	2,5% (фeбруар 2026)
Стопа незапослености	20,1% (Q4 2025)	8,9% (Q4 2025)

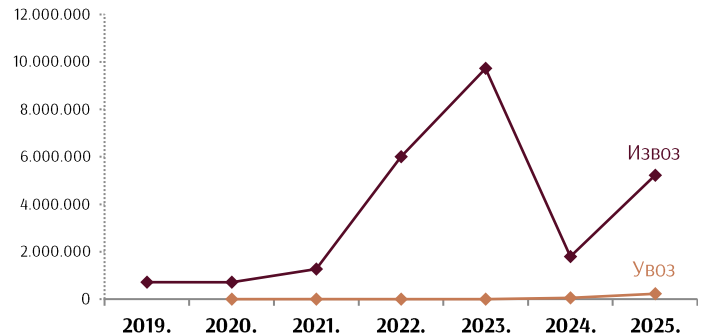
¹ Паритет куповне моћи ([енгл. Purchasing power parity - PPP](#)) је однос општих индекса цена међу државама који служе за корекцију службених курсева.

III. СПОЉНОТРГОВИНСКА РОБНА РАЗМЕНА РЕПУБЛИКЕ СРБИЈЕ И РЕПУБЛИКЕ АНГОЛЕ

Спољнотрговинска робна размена Србија – Ангола (2025)

- Укупна размена: **5,4 млн €** (повећана +194,7% мг.)
- Извоз: **5,2 млн €** (повећан +191,4% мг.)
- Увоз: **224,2 хиљ. €** (повећан +299,4% мг.)
- Салдо: **суфицит 5,0 млн €**
- Покривеност увоза извозом: **2.327%**
- Учешће у ук. извозу РС: **0,02%** (85. место), у ук. увозу РС: **0,001%** (132. место)

Спољнотрговинска робна размена Републике Србије и Републике Анголе (у еврима)



Спољнотрговинска робна размена Републике Србије и Републике Анголе

Период	Извоз	Индекс	Увоз	Индекс	Укупно	Индекс	Салдо
2025.	5.217.674	291,4	224.205	399,4	5.441.879	294,7	4.993.469
2024.	1.790.705	18,4	56.131	189.167,1	1.846.835	19,0	1.734.574
2023.	9.723.005	161,9	30	0,9	9.723.035	161,8	9.722.975

Главни извозни производи: **36% папир** и производи од папира, **29% машине и опрема** (половни дизел мотори, челичне спојнице, машине за производњу/оправку обуће, делови машина, мењачи брзина, и сл.), **13% метални производи, осим машина.**

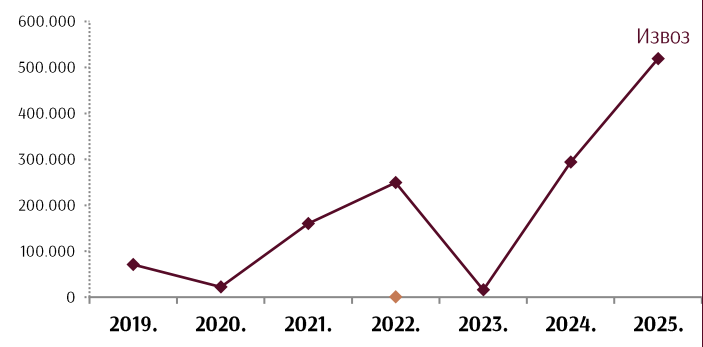
Главни увозни производ: **99,8% кафа.**

IV. СПОЉНОТРГОВИНСКА РОБНА РАЗМЕНА АП ВОЈВОДИНЕ И РЕПУБЛИКЕ АНГОЛЕ

Спољнотрговинска робна размена АПВ – Ангола (2025)

- Укупна размена: **519,1 хиљ. €** (повећана +76,8% мг.)
- **10%** укупне робне размене Србија - Ангола
- Извоз: **519,1 хиљ. €** (повећан +76,8% мг.)
- Увоз: **0 €** (у периоду 2019-2025. године није бележен увоз из Републике Анголе у АП Војводини; последњи увоз забележен је 2017. год. у вредности од 31 хиљ. €)
- Салдо: **суфицит 519,1 хиљ. €**

Спољнотрговинска робна размена АП Војводине и Републике Анголе (у еврима)



Спољнотрговинска робна размена АП Војводине и Републике Анголе

Период	Извоз	Индекс	Увоз	Индекс	Укупно	Индекс	Салдо
2025.	519.128	176,8	0	-	519.128	176,8	519.128
2024.	293.556	1.877,0	0	-	293.556	1.877,0	293.556
2023.	15.639	6,3	0	-	15.639	6,3	15.639

Размена са Републиком Анголом чинила је **0,002%** укупне робне размене АП Војводине у 2025. години, чиме се Ангола нашла на **114. месту на листи спољнотрговинских партнера АП Војводине**. У Анголу је пласирано **0,005% укупног војвођанског извоза (96. место на листи извозних дестинација АП Војводине)**, док **увоза из Анголе није било**.

Учешће и позиција Републике Анголе у робној размени АП Војводине са светом, 2025. године

Укупна размена	0,002%	114. место
Извоз	0,005%	96. место
Увоз	0%	/

Извоз АП Војводине у Републику Анголу по делатностима и производима (2025)

- **Готово целокупан извоз АП Војводине у Анголу у 2025. години**, у вредности од поменутих 519,1 хиљада евра, чинио је **извоз прехранбених производа** (који је износио **517,4 хиљ. евра, тј. 99,7%**), и то артикала:
 - **Уље од сунцокрета**, сирово, за остале сврхе: **86,7%** (у вредности **450,3 хиљ. €**, што је за +177,6% више мг., с обзиром да је извоз овог артикла у Анголу у 2024. години износио 162,2 хиљ. евра);
 - **Концентрати беланчевина** без млечних масноћа и слично: **7,8%** (у вредности 40,7 хиљ. €, док у 2024. није било извоза овог артикла из АПВ у Анголу);
 - **Остали конзервисани производи, од остале живине** из 0105²: **4,7%** (у вредности 24,3 хиљ. €, +2,9% мг.);
 - **Конзерве припремљене, од рибе рода *Euthynnus***: **0,4%** (свега 2,1 хиљ. евра, док у 2024. години није бележен овај извоз).
- **Преосталих 0,3% извоза из АП Војводине у Анголу у 2025. години**, у вредности од свега **1,7 хиљ. евра**, чинио је **извоз штампаног материјала** у оквиру области **Издавачке делатности**. Овог извоза у 2024. години није било.

Увоз АП Војводине из Републике Анголе по делатностима и производима (2025)

- У 2025. години **није евидентиран увоз из Републике Анголе у АП Војводини**. Последњи увоз из Анголе у АПВ забележен је **2017. године**, износио је **31 хиљада евра**, а односио се на увоз артикла: **Дрво необрађено, врсте *sapelli, acajou d'Afrique, iroko***, у оквиру области делатности Шумарство и сеча дрвећа.

V. ТУРИСТИЧКИ ПРОМЕТ ТУРИСТА ИЗ РЕПУБЛИКЕ АНГОЛЕ

У 2025. години није евидентиран **ниједан долазак нити ноћење туриста из Републике Анголе** на територији Републике Србије.

VI. СТРАНЕ ДИРЕКТНЕ ИНВЕСТИЦИЈЕ ИЗ РЕПУБЛИКЕ АНГОЛЕ

До сада нема забележених **страних директних инвестиција из Републике Анголе** на територији Републике Србије.

² Живина домаћа, жива (кокошке врсте *Gallus domesticus*, патке, гуске, ћурке и бисерке).



VII. ИЗВОРИ ПОДАТАКА

1. World Bank – Country Profiles, www.data.worldbank.org
2. Trading Economics, www.tradingeconomics.com
3. Републички завод за статистику, www.stat.gov.rs



ПРИВРЕДНА КОМОРА ВОЈВОДИНЕ

Служба за привредна кретања и економске односе са иностранством
Број: 05/4-12/14-2026