

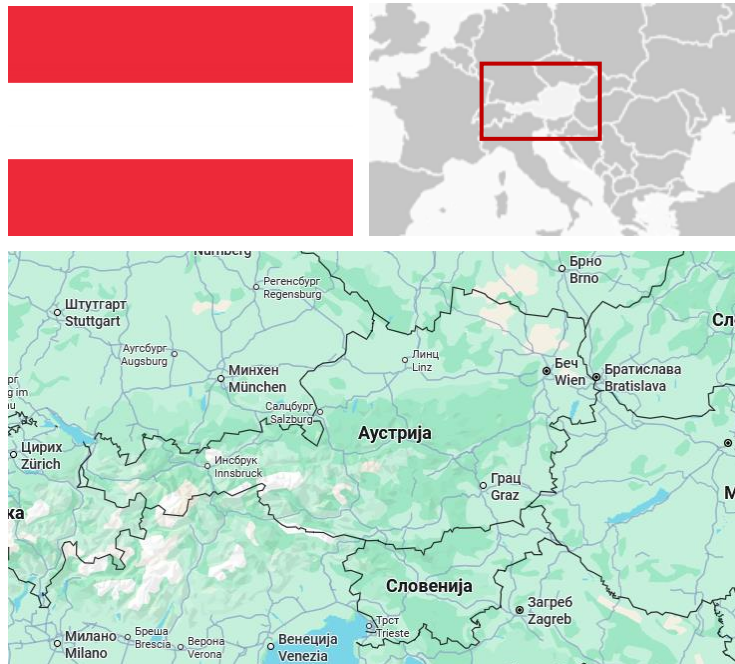


**ПРИВРЕДНА КОМОРА ВОЈВОДИНЕ**

# **Привредна сарадња АП Војводине и Републике Аустрије**

Јануар - јул 2025. године

## I. РЕПУБЛИКА АУСТРИЈА – ОСНОВНЕ ИНФОРМАЦИЈЕ



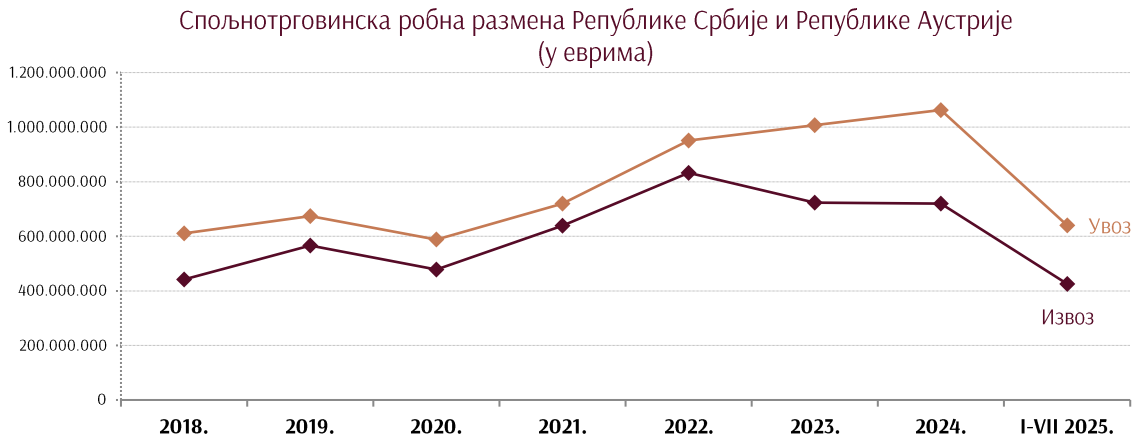
	Република Аустрија	Република Србија
<b>Главни град</b>	Беч	Београд
<b>Површина</b>	83.871 km <sup>2</sup>	88.499 km <sup>2</sup>
<b>Број становника</b>	8.967.982 (процена 2024)	6.652.212 (процена 2024)
<b>БДП</b>	521,64 млрд УСД (2024)	89,08 млрд УСД (2024)
<b>Процентуални годишњи раст БДП</b>	-0,1% (Q2 2025)	2,1% (Q2 2025)
<b>Удео пољопривреде у БДП</b>	1,2% (2024)	3,1% (2024)
<b>Удео индустрије у БДП</b>	23,1% (2024)	23,3% (2024)
<b>Удео услуга у БДП</b>	65,3% (2024)	58,5% (2024)
<b>БДП по глави становника (PPP<sup>1</sup>)</b>	63.314,46 УСД (2024)	26.884,46 УСД (2024)
<b>Стопа инфлације</b>	4,1% (август 2025)	4,7% (август 2025)
<b>Стопа незапослености</b>	7,0% (август 2025)	8,5% (Q2 2025)

## II. СПОЉНОТРГОВИНСКА РОБНА РАЗМЕНА РЕПУБЛИКЕ СРБИЈЕ И РЕПУБЛИКЕ АУСТРИЈЕ

Робну размену између Републике Србије и Републике Аустрије протеклих година карактерисао је **већи увоз од извоза**, а исти тренд је забележен и у периоду јануар - јул ове године, када је забележен дефицит у размени на страни Републике Србије.

<sup>1</sup> Паритет куповне моћи ([енгл. Purchasing power parity - PPP](#)) је однос општих индекса цена међу државама који служе за корекцију службених курсева.

Укупна робна размена између Републике Србије и Републике Аустрије у периоду **јануар - јул 2025. године** износила је **1,1 млрд евра**, што је за свега **0.3% мање** од размене забележене у истом периоду 2024. године.



**Робни извоз из Србије у Аустрију** је у седам месеци ове године износио **425,4 млн евра**, и за **10,1%** је био мањи него у истом периоду прошле године, док је **увоз из Аустрије** износио **639,8 млн евра**, што је за **7,5%** више мг.

**Дефицит** који је **Србија забележила у робној размени са Аустријом у периоду јануар - јул ове године** износи **214,4 млн евра**, што је за 92,9 млн евра више од дефицита забележеног у истом периоду прошле године.

**Покривеност робног увоза извозом** у размени између Републике Србије и Републике Аустрије **у периоду јануар - јул 2025. године** је износила **66%**, што је, због смањења извоза уз повећање увоза, мање него у истом периоду прошле године када је износила 80%.

Спољнотрговинска робна размена између Републике Србије и Републике Аустрије

Период	Извоз		Увоз		Укупно		Салдо
	Износ	Индекс	Износ	Индекс	Износ	Индекс	
I-VII 2025.	425.399	89,8	639.756	107,5	1.065.155	99,7	-214.357
I-VII 2024.	473.718	112,6	595.173	96,4	1.068.890	103,0	-121.455
2024.	720.207	99,6	1.062.819	105,5	1.783.026	103,1	-342.612
2023.	722.903	86,8	1.006.950	105,8	1.729.853	97,0	-284.047

Аустрија се са **учешћем од 2,4%** налазила на **14. месту** на листи земаља са којима је Србија остварила робну размену **у периоду јануар - јул 2025. године** (при чему 18. место на листи извозних дестинација са учешћем од 2,2% у укупном извозу, а 12. место на листи земаља из којих је Србија бележила увоз, са учешћем од 2,6% у укупном увозу).

Посматрано по областима делатности, **23,9% укупног извоза Републике Србије у Аустрију у периоду јануар - јул 2025. године** чинио је извоз **Електричне опреме**, који је у односу на исти период прошле године **повећан за 10,5%**.

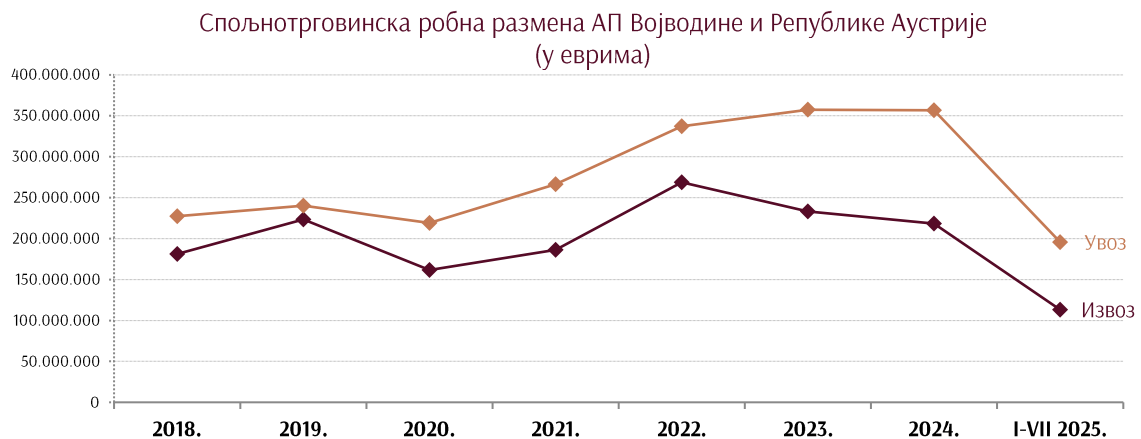
С друге стране, **из Аустрије** је у Републику Србију највише **увезено робе Некласификоване по КД<sup>2</sup> (13,4%** укупног увоза из Аустрије у периоду јануар - јул ове године), али **за 14,9% мање** него у истом периоду 2024. године.

<sup>2</sup> Област делатности Некласификовано по КД обухвата артикле под појмом Неразврстана роба по ЦТ: На основу Методологије статистике спољне трговине која врши обраду по општем систему трговине, појам Неразврстана роба по ЦТ обухвата следеће: војна роба, роба у складиштењу и роба у слободној зони за коју још није одређена царинска тарифа и делови за моторна возила и делови за авионе који се увозе или извозе уз основно средство.

### III. СПОЉНОТРГОВИНСКА РОБНА РАЗМЕНА АП ВОЈВОДИНЕ И РЕПУБЛИКЕ АУСТРИЈЕ

Робну размену између АП Војводине и Републике Аустрије је, као и на ниову целе државе, протеклих година карактерисапо већи увоз од извоза, односно **спољнотрговински дефицит на страни АП Војводине**.

У периоду **јануар - јул 2025. године, између АП Војводине и Републике Аустрије** је остварена **робна размена** у укупном износу од **308,7 млн евра** (што чини **29% укупне робне размене остварене** са Аустријом на ниову целе земље у истом периоду), при чему је забележила **смањење од 17,6%** у односу на размену остварене у истом периоду 2024. године.



**Робни извоз из АП Војводине у Аустрију** је у периоду **јануар - јул 2025. године** износио **113,1 млн евра**, што је **за 35,4% мање** од извоза забележеног у истом периоду 2024. године (услед изостанка извоза бродова и пловила за превоз путника и робе, који су у периоду јануар - јул прошле године извезени у вредности од 40 млн евра), док је **увоз из Аустрије** на територији Војводине у посматраном периоду 2025. године износио **195,6 млн евра**, што је **за 2,0% мање** мг.

**Дефицит** који је у АП Војводини забележен у робној размени са Аустријом у седам месеци ове године износио је **82,6 млн евра**, што је за 57,9 млн евра више од дефицита забележеног у истом периоду прошле године.

**Покривеност робног увоза извозом** у размени између АП Војводине и Републике Аустрије је у периоду јануар - јул 2025. године износила **58%**, што је, због значајнијег пада извоза уз мањи пад увоза, мање него у истом периоду прошле године када је покривеност износила 88%.

Спољнотрговинска робна размена АП Војводине и Републике Аустрије

Период	Извоз		Увоз		Укупно		Салдо
	Износ	Индекс	Износ	Индекс	Износ	Индекс	
I-VII 2025.	113.076	64,6	195.645	98,0	308.721	82,4	-82.570
I-VII 2024.	175.055	128,0	199.697	91,7	374.752	105,8	-24.642
2024.	218.244	93,5	356.664	99,8	574.908	97,3	-138.421
2023.	233.333	86,8	357.434	106,0	590.767	97,5	-124.101

\*у 000 евра

Аустрија се са **учешћем од 2,2%** налази на **16. месту** на листи земаља са којима је Војводина забележила робну размену у периоду **јануар - јул 2025. године** (при чему на **20. месту** на листи извозних дестинација АП Војводине, са учешћем **1,8%** у укупном извозу, а на **10. месту** међу земљама из којих је Војводина забележила увоз, са учешћем **2,6%** у укупном увозу).

## Извоз АП Војводине у Републику Аустрију по делатностима и производима (КД 2010)

Посматрано по секторима делатности, **96% укупног извоза АП Војводине у Аустрију** у периоду јануар - јул 2025. године чинио је извоз **Прерађивачке индустрије**, који је у вредности од **108,3 млн евра** био **за 31,7% мањи** у поређењу са истим периодом прошле године (због поменутог изостанка извоза производа из области производње саобраћајних средстава, тј. бродова и пловила за превоз путника и робе).

На другом месту је **извоз Пољопривреде, шумарства и рибарства**, који је у вредности од **4,1 млн евра** чинио **3,6% укупног војвођанског извоза у Аустрију** у првих седам месеци текуће године, а **за 73,7%** је био **мањи** у поређењу са истим периодом прошле године, услед мањег извоза кукуруза, како вредносно (-94,4% мг.), тако и количински (-95,4% мг.).

Посматрано по областима делатности, **највеће учешће у извозу АП Војводине у Аустрију** у првих седам месеци 2025. године имала је **Производња производа од неметалних минерала**, од **24,0%** (где се пре свега мисли на извоз производа од стакла), чији извоз је износио **27,1 млн евра**, а **за 3,4%** је био **мањи** него у истом периоду прошле године. На другом месту, са учешћем од **12,3% у укупном извозу у Аустрију**, био је извоз **Производње моторних возила и приколица**, који је износио **13,9 млн евра**, што је **за незнатних 0,6% више** мг., док је на трећем месту био извоз **Производње непоменутих машина и опреме**, који је у вредности од **11,1 млн евра** чинио **9,8%** извоза у Аустрију, а мг. је био **мањи за 31,9%**.

Првих десет области делатности у извозу АП Војводине у Републику Аустрију, I-VII 2025. године (кумулативно учешће 91,4% у укупном извозу АПВ у Аустрију)



Посматрано по артиклима, у периоду јануар - јул 2025. године је **20,1% укупног извоза из АП Војводине у Аустрију** чинио извоз **осталих производа од стакла**, који је износио **22,8 млн евра**, што је **за 10,1% више** у односу на исти период прошле године. У Аустрију је пласиран **готово целокупан војвођански извоз** овог артикла у периоду јануар - јул ове године (99,9%).

На другом месту је био **извоз делова и прибора за моторна возила (8701-8705<sup>3</sup>)**, који је у вредности од **12,5 млн евра** чинио **11,0% укупног војвођанског извоза у Аустрију**, а **за 21,8%** је био **већи** него у истом периоду прошле године. У Аустрију је пласирано **16,4% укупног војвођанског извоза овог артикла** у посматраном периоду.

<sup>3</sup> 8701 - Трактори; 8702 - Моторна возила за превоз десет или више особа, укључујући возача; 8703 - Путнички аутомобили и друга моторна возила конструисана првенствено за превоз лица (осим оних из тарифног броја 8702), укључујући „караван” и „комби” возила и возила за трке; 8704 - Моторна возила за превоз робе; 8705 - Моторна возила за специјалне сврхе (нпр: возила за превлачење неисправних аутомобила, дизалична возила, ватрогасна возила, возила са уграђеном бетонском мешалицом, возила за чишћење путева, возила за прскање и посипање, возила - покретне радионице, покретне радиолошке јединице), осим оних конструисаних првенствено за превоз путника или робе.

## Првих пет производа у извозу АП Војводине у Републику Аустрију

\*у 000 евра

Назив производа	I-VII 2025.			
	Износ	Учешће	Индекс I – VII 2025 I – VII 2024	Учешће у укупном извозу датог артикла из АПВ
<b>Укупно</b>	<b>649 врста артикала</b>			
Остали производи, од стакла, остали	22.780	<b>20,1%</b>	110,1	99,9%
Делови и прибор за моторна возила (8701-8705), остало	12.475	<b>11,0%</b>	121,8	16,4%
Делови за производе из тарифног броја 8414 <sup>4</sup> , остали	9.002	<b>8,0%</b>	63,9	13,6%
Тетрафлуороетан 1,1,1,2 и тетрафлуороетан 1,1,2,2	3.112	<b>2,8%</b>	259,1	95,9%
Уље репице (мело ерука киселине), сирово, индустријско	2.347	<b>2,1%</b>	52,7	36,1%

**Увоз из РЕПУБЛИКЕ АУСТРИЈЕ У АП ВОЈВОДИНУ ПО ДЕЛАТНОСТИМА И ПРОИЗВОДИМА (КД 2010)**

Посматрано по секторима делатности, **75% војвођанског увоза из Аустрије** у периоду јануар - јул 2025. године чинио је увоз **Прерађивачке индустрије**, који је износио **146 млн евра**, што је за **1,2% више** него у истом периоду прошле године.

На другом месту је **увоз сектора Некласификовано по КД**, који је у вредности од **47,3 млн евра** чинио **24,2% укупног војвођанског увоза из Аустрије**, а за **10,5%** је био **мањи** него у периоду јануар - јул прошле године, док су преостали увоз из Аустрије реализовали сектори Рударство (0,8%), Пољопривреда, шумарство и рибарство (0,3%) и Информисање и комуникације (0,1%).

Посматрано по областима делатности, **највећи увоз из Аустрије у АП Војводини** у периоду јануар - јул 2025. године остварила је област **Некласификовано по КД** (поменутих **24,2%**), док је на другом месту увоз области **Производња електричне опреме**, који је у вредности од **30,4 млн евра** чинио **15,5%** укупног увоза из Аустрије, а међугодишње је **повећан за 9,1%**.

Првих десет области делатности у увозу АП Војводине из Аустрије, I-VII 2025.  
(кумулативно учешће 91,0% у укупном увозу АПВ из Аустрије)



<sup>4</sup> 8414 - Ваздушне или вакуум пумпе, ваздушни или гасни компресори и вентилатори; Вентилационе или рецикулационе напе (аспиратори) са уграђеним вентилатором, укључујући оне опремљене филтерима; Гасно-непропусни ормари за биолошку сигурност опремљени или неопрељени филтерима.

Посматрано по артиклима, у Војводини је у увозу **из Аустрије** у периоду јануар - јул 2025. године **на првом месту** била **Неразврстана роба по ЦТ<sup>5</sup> – роба у слободној зони**, увезена у вредности од **40,7 млн евра (20,8%** укупног увоза из Аустрије), што је **за 11,6% мање** него у истом периоду прошле године. На другом месту је увоз **осталих производа од стакла**, који је износио **14,7 млн евра (7,5% увоза из Аустрије)**, што је за 4,0% више него у истом периоду прошле године.

## Првих пет производа у увозу АП Војводине из Републике Аустрије

\*у 000 евра

I-VII 2025.				
Назив производа	Износ	Учешће	Индекс I – VII 2025 I – VII 2024	Учешће у укупном увозу датог артикла у АПВ
<b>Укупно</b>	<b>1.385 врста артикала</b>			
Неразврстана роба по ЦТ- роба у слободној зони	40.664	<b>20,8%</b>	88,4	6,5%
Остали производи од стакла, остали	14.678	<b>7,5%</b>	104,0	98,9%
Делови за апарате из тр. бр. 8535, 8536, 8537 <sup>6</sup> , остали	8.751	<b>4,5%</b>	104,1	52,2%
Делови изолациони, од пластичне масе	8.098	<b>4,1%</b>	94,3	32,8%
Неразврстана роба по ЦТ- роба на складиштењу	6.650	<b>3,4%</b>	96,7	1,8%

<sup>5</sup> На основу Методологије статистике спољне трговине која врши обраду по општем систему трговине, појам Неразврстана роба по ЦТ обухвата следеће: војна роба, роба у складиштењу и роба у слободној зони за коју још није одређена царинска тарифа и делови за моторна возила и делови за авионе који се увозе или извозе уз основно средство.

<sup>6</sup> 8535 - Електрични апарати за укључивање / искључивање или заштиту електричних струјних кола или за остваривање прикључивања на или у електрична струјна кола (нпр: прекидачи, осигурачи, громобрани, ограничавачи напона, одводници пренапона, утикачи и остали конектори, разводне кутије), за напоне преко 1 000 V; 8536 - Електрични апарати за укључивање / искључивање или заштиту електричних струјних кола или за остваривање прикључивања на или у електрична струјна кола (нпр: прекидачи, релеји, осигурачи, одводници пренапона, утикачи и утичнице, сијалична грла и остали конектори, разводне кутије), за напоне не преко 1 000 V; Конектори за оптичка влакна, снопове оптичких влакана или каблове; 8537 - Табле, плоче, пултови, столови, ормари и остале основе, опремљени са два или више производа из тарифног броја 8535 или 8536, за електрично управљање или развођење електричне енергије, укључујући оне са уграђеним инструментима и апаратима из Главе 90 и апаратима за нумеричко управљање, осим комутационих апарата из тарифног броја 8517; 8538 - Делови погодни за употребу искључиво или углавном са апаратима из тарифног броја 8535, 8536 или 8537.

#### IV. ИЗВОРИ ПОДАТАКА

1. Central Intelligence Agency (CIA), The World Factbook, <https://www.cia.gov/the-world-factbook/>
2. Trading Economics, <https://tradingeconomics.com/>
3. Републички завод за статистику, <https://www.stat.gov.rs/oblasti/spoljna-trgovina/>



ПРИВРЕДНА КОМОРА ВОЈВОДИНЕ