

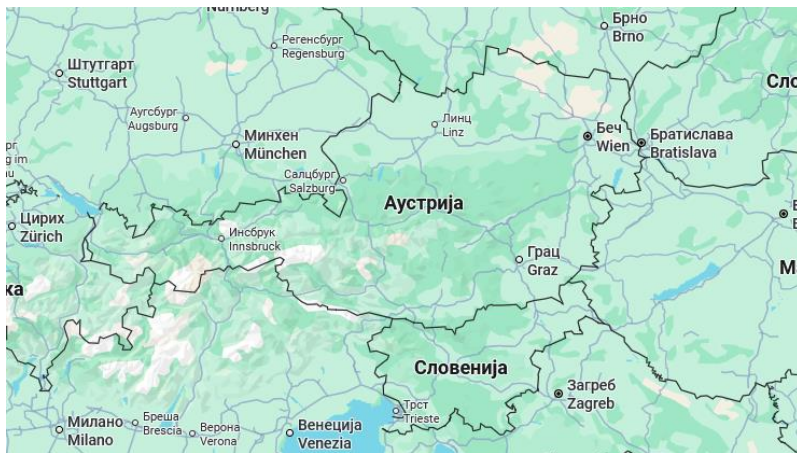


ПРИВРЕДНА КОМОРА ВОЈВОДИНЕ

Привредна сарадња АП Војводине и Републике Аустрије

Јануар - новембар 2025. године

I. РЕПУБЛИКА АУСТРИЈА – ОСНОВНЕ ИНФОРМАЦИЈЕ



	Република Аустрија	Република Србија
Главни град	Беч	Београд
Површина	83.871 km ²	88.499 km ²
Број становника	8.967.982 (процена 2024)	6.652.212 (процена 2024)
БДП	521,64 млрд УСД (2024)	89,08 млрд УСД (2024)
Процентуални годишњи раст БДП	0,9% (Q3 2025)	2,0% (Q3 2025)
Удео пољопривреде у БДП	1,2% (2024)	3,1% (2024)
Удео индустрије у БДП	23,1% (2024)	23,3% (2024)
Удео услуга у БДП	65,3% (2024)	58,5% (2024)
БДП по глави становника (PPP¹)	63.314,46 УСД (2024)	26.884,46 УСД (2024)
Стопа инфлације	3,8% (децембар 2025)	2,8% (новембар 2025)
Стопа незапослености	8,4% (децембар 2025)	8,2% (Q3 2025)

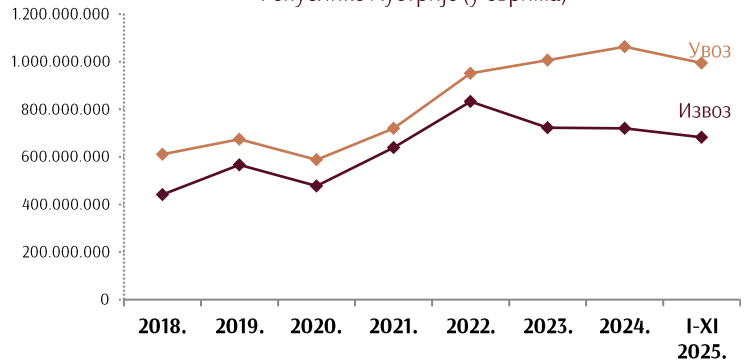
¹ Паритет куповне моћи ([енгл. Purchasing power parity - PPP](#)) је однос општих индекса цена међу државама који служе за корекцију службених курсева.

II. СПОЉНОТРГОВИНСКА РОБНА РАЗМЕНА РЕПУБЛИКЕ СРБИЈЕ И РЕПУБЛИКЕ АУСТРИЈЕ

Спољнотрговинска робна размена Србија – Аустрија (I-XI 2025)

- Укупна размена: **1,68 млрд €** (смањен 0,3% мг.)
- Извоз: **681,6 млн €** (смањен за 3,7% мг.)
- Увоз: **994,8 млн €** (повећан за 2,1% мг.)
- Салдо: **дефицит -313,2 млн €**
- Покривеност увоза извозом: **69%**
- Учешће у ук. извозу: **2,3%** (17. место), у ук. увозу: **2,6%** (11. место)

Спољнотрговинска робна размена Републике Србије и Републике Аустрије (у еврима)



Спољнотрговинска робна размена Републике Србије и Републике Аустрије

Период	Извоз		Увоз		Укупно		Салдо
	Извоз	Индекс	Увоз	Индекс	Укупно	Индекс	
I-XI 2025.	681.613	96,3	994.804	102,1	1.676.417	99,7	-313.192
I-XI 2024.	707.522	105,6	974.018	104,2	1.681.540	104,8	-266.496
2024.	720.207	99,6	1.062.819	105,5	1.783.026	103,1	-342.612
2023.	722.903	86,8	1.006.950	105,8	1.729.853	97,0	-284.047

*у 000 евра

Главни извозни производи: **25%** електрична опрема, **10%** прехранбени производи, **9%** основни метали.

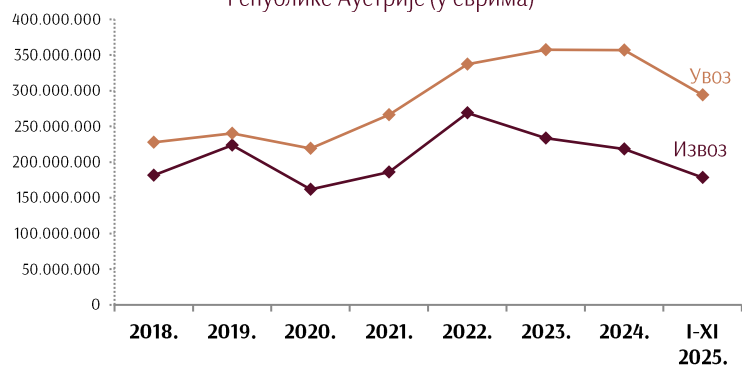
Главни увозни производи: **14%** неklasifikovano по КД, **10%** основни метали, **8%** хемикалије и хем. производи.

III. СПОЉНОТРГОВИНСКА РОБНА РАЗМЕНА АП ВОЈВОДИНЕ И РЕПУБЛИКЕ АУСТРИЈЕ

Спољнотрговинска робна размена АПВ – Аустрија (I-XI 2025)

- Укупна размена: **472,3 млн €** (за 17,3% мање мг.)
- **28%** укупне српско-аустријске робне размене
- Извоз: **178,3 млн €** (смањен -26,1% мг.)
- Увоз: **294,0 млн €** (смањен -10,8% мг.)
- Салдо: **дефицит -115,7 млн €**
- Покривеност увоза извозом: **61%**

Спољнотрговинска робна размена АП Војводине и Републике Аустрије (у еврима)



Спољнотрговинска робна размена АП Војводине и Републике Аустрије

Период	Извоз		Увоз		Укупно		Салдо
	Извоз	Индекс	Увоз	Индекс	Укупно	Индекс	
I-XI 2025.	178.256	73,9	293.998	89,2	472.253	82,7	-115.742
I-XI 2024.	241.355	112,2	329.551	99,4	570.907	104,4	-88.196
2024.	218.244	93,5	356.664	99,8	574.908	97,3	-138.421
2023.	233.333	86,8	357.434	106,0	590.767	97,5	-124.101

*у 000 евра

Размена са Аустријом је чинила **2,2%** укупне робне размене АП Војводине остварене у периоду јануар - новембар 2025. године, чиме се Аустрија нашла **на 16. месту на листи спољнотрговинских партнера АП Војводине** у једанаест месеци ове године.

У Аустрију је пласирано **1,8%** укупног војвођанског извоза (зауевши 20. место на листи извозних дестинација АП Војводине), док је **удео увоза из Аустрије** у укупном војвођанском увозу износио **2,6%** (9. место на листи земаља увоза АП Војводине у посматраном периоду ове године).

Учешће и позиција Аустрије у робној размени АП Војводине са светом, I-XI 2025. године

Укупна размена	2,2%	16. место
Извоз	1,8%	20. место
Увоз	2,6%	9. место

Извоз АП Војводине у Аустрију по делатностима и производима (I-XI 2025)

■ Структура извоза по секторима делатности:

- Прерађивачка индустрија: **97%** (172,3 млн €, -21,2% мг.)
- Пољопривреда, шумарство и рибарство: **3%** (4,6 млн €, -78% мг.)

■ Најзаступљеније области делатности:

- Производња **производа од неметалних минерала: 23%** (41,4 млн €, +0,6% мг.)
- Производња **моторних возила и приколица: 12%** (22,0 млн €, +0,7% мг.)
- Производња **непоменутих машина и опреме: 10%** (18,6 млн €, -23,0% мг.)
- Производња **металних производа, осим машина: 9%** (16,9 млн €, -11,9% мг.)
- Производња **електричне опреме: 9%** (15,9 млн €, +17,4% мг.)

■ Најважнији извозни артикли:

- **Остали производи, од стакла, остали: 19%** (34,5 млн €, +8,0% мг.)
- **Делови и прибор за моторна возила (8701-8705)², остало: 11%** (19,5 млн €, +16,1% мг.)
- **Делови за производе из тарифног броја 8414³, остали: 9%** (15,2 млн €, -24,0 мг.)
- **Уље репице(мало ерука киселине), сирово, индустријско: 2%** (4,3 млн €, -27,1 мг.)
- **Тетрафлуороетан 1,1,1,2 и тетрафлуороетан 1,1,2,2: 2%** (4,2 млн €, +127,9% мг.)

Увоз АП Војводине из Аустрије по делатностима и производима (I-XI 2025)

■ Структура увоза по секторима делатности:

- Прерађивачка индустрија: **76%** (222,3 млн €, -6,5% мг.)
- Некласификовано по КД: **23%** (67,9 млн €, -20,8% мг.)
- Рударство: **1%** (2,4 млн €, +6,9% мг.)

■ Најзаступљеније области делатности:

- **Некласификовано по КД: 23%** (67,9 млн €, -20,8% мг.)
- Производња **електричне опреме : 16%** (45,8 млн €, +8,2% мг.)
- Производња **производа од неметалних минерала: 11%** (33,5 млн €, +4,9% мг.)

² 8701 - Трактори; 8702 - Моторна возила за превоз десет или више особа, укључујући возача; 8703 - Путнички аутомобили и друга моторна возила конструисана првенствено за превоз лица (осим оних из тарифног броја 8702), укључујући „караван” и „комби” возила и возила за трке; 8704 - Моторна возила за превоз робе; 8705 - Моторна возила за специјалне сврхе (нпр: возила за превлачење неисправних аутомобила, дизалична возила, ватрогасна возила, возила са уграђеном бетонском мешалицом, возила за чишћење путева, возила за прскање и посипање, возила - покретне радионице, покретне радиолошке јединице), осим оних конструисаних првенствено за превоз путника или робе.

³ Ваздушне или вакуум пумпе, ваздушни или гасни компресори и вентилатори; Вентилационе или рециркулационе напе (аспиратори) са уграђеним вентилатором, укључујући оне опремљене филтерима.

- Производња **прехрамбених производа: 8%** (24,8 млн €, -19,9% мг.)
- Производња **хемикалија и хемијских производа: 7%** (19,8 млн €, -9,0% мг.)

■ Најважнији увозни артикли:

- **Неразврстана роба** по ЦТ⁴-роба у слободној зони: **20%** (59,1 млн €, -22,1% мг.)
- **Остали производи, од стакла, остали: 7%** (21,4 млн €, -5,0% мг.)
- **Делови за апарате (8535- 8537)⁵, остали: 5%** (13,6 млн €, +4,1% мг.)
- **Делови изалоциони, од пластичне масе: 4%** (12,6 млн €, -3,4% мг.)
- **Неразврстана роба** по ЦТ-роба на складиштењу: **3%** (8,7 млн €, -10,5% мг.)

IV. ТУРИСТИЧКИ ПРОМЕТ ТУРИСТА ИЗ АУСТРИЈЕ

Република Србија (I-XI 2025)

- Доласци туриста из Аустрије: **42.943 долазака (-3,9% мг.)**
- Ноћења туриста из Аустрије: **98.903 ноћења (-6,1% мг.)**
- Учешће у укупним доласцима и ноћењима страних туриста: **2,0% и 1,8%**, респективно.

АП Војводина (I-XI 2025)

- Доласци туриста из Аустрије: **8.280 долазака (+3,7% мг.)**
- Ноћења туриста из Аустрије: **19.581 ноћење (+4,6% мг.)**
- Учешће у доласцима и ноћењима страних туриста: **2,6% и 2,1%**, респективно
- Ранг: **13.** место по доласцима и **15.** место по ноћењима страних туриста у АП Војводини.

V. СТРАНЕ ДИРЕКТНЕ ИНВЕСТИЦИЈЕ ИЗ АУСТРИЈЕ

Према расположивим подацима НБС за период од 2010. године закључно са другим кварталом 2025. године забележени су **приливи по основу улагања резидената Аустрије у Републику Србију** и то у износу од око **3,5 милијарди евра**, што је доводи на **3. место земаља са највећим улагањима** у наведеном периоду.

Нето финансијске обавезе, у новцу, по основу улагања Аустрије у Србију (у милионима евра)

2010.	2011.	2012.	2013.	2014.	2015.	2016.	2017.	2018.	2019.	2020.	2021.	2022.	2023.	2024.	Q2 2025.	Укупно
26,7	613,2	169,0	151,8	119,2	352,5	232,4	248,7	211,3	307,0	94,8	186,7	245,4	307,7	144,6	93,2	3.504,3

Извор: Народна банка Србије, обрада Развојне агенције Србије

⁴ На основу Методологије статистике спољне трговине која врши обраду по општем систему трговине, појам Неразврстана роба по ЦТ обухвата следеће: војна роба, роба у складиштењу и роба у слободној зони за коју још није одређена царинска тарифа и делови за моторна возила и делови за авионе који се увозе или извозе уз основно средство.

⁵ 8535 - Електрични апарати за укључивање / искључивање или заштиту електричних струјних кола или за остваривање прикључивања на или у електрична струјна кола (нпр: прекидачи, осигурачи, громобрани, ограничавачи напона, одводници пренапона, утикачи и остали конектори, разводне кутије), за напоне преко 1 000 V; 8536 - Електрични апарати за укључивање / искључивање или заштиту електричних струјних кола или за остваривање прикључивања на или у електрична струјна кола (нпр: прекидачи, релеји, осигурачи, одводници пренапона, утикачи и утичнице, сијалична грла и остали конектори, разводне кутије), за напоне не преко 1 000 V; Конектори за оптичка влакна, снопове оптичких влакана или каблове; 8537 - Табле, плоче, пултови, столови, ормари и остале основе, опремљени са два или више производа из тарифног броја 8535 или 8536, за електрично управљање или развођење електричне енергије, укључујући оне са уграђеним инструментима и апаратима из Главе 90 и апаратима за нумеричко управљање, осим комутационих апарата из тарифног броја 8517;

Преглед највећих инвестиција аустријских компанија у Србији (РАС база инвестиција)

Рб.	Назив компаније и година почетка	Сектор	Општина	Планирана висина улагања (млн ЕУР)	Број запослених
1.	Telekom Austria Group/A1	Телекомуникације	Београд	1.200,0	1.781
2.	Raiffeisen Zentralbank	Финансије и банкарство	Београд	500,0	2.378
3.	OMV ⁶	Нафта и гас	Београд	150,0	46
4.	CA Immo	Некретнине	Београд	120,0	п/а
5.	Addiko Bank	Финансије и банкарство	Београд	100,0	586
6.	Vienna Insurance Group/Wiener Städtische	Некретнине	Београд	н/а	1.170
7.	Grawe	Осигурање	Београд	30,0	552
8.	Atrium Property Services	Некретнине	Београд	23,0	190
9.	UNIQA Group Austria	Осигурање	Београд	16,0	529
10.	Strabag	Грађевинска индустрија	Београд	14,0	981
11.	GreCo JLT	Осигурање	Београд	0,2	90
11.	Austria Post/City Expres	Телекомуникације	више општина	15,0	531
12.	RWA Srbija	Прехрамбена индустрија и пољопривреда	Београд	19,0	71
13.	Gebrüder Weiss	Транспорт и логистика	Београд, Ниш	20,0	326
14.	Vidtech gmbh	Прехрамбена индустрија и пољопривреда	Ариље	5,0	2
15.	Kronospan	Индустрија намештаја и прерада дрвета	Лапово	135,0	170
16.	Erste Bank Oesterreich	Финансије и банкарство	Нови Сад	84,0	1.370
17.	XXXLutz/Lesnina S	Малопродаја	Нови Сад, Београд	50,0	196
18.	Alas Holding/Zorka опека, Zorka keramika, Teko Mining	Грађевинска индустрија	Шабац, Београд	70,0	445
19.	Rauch Fruchtsaeft GmbH	Индустрија хране и пића, пољопривреда	Коцељева	34,7	288
21.	Gierlinger Holding/Mitros	Прехрамбена индустрија	Сремска Митровица	20,0	38
22.	ISO-Tech/Termoprodukt RS-1	Грађевинска индустрија	Сремска Митровица	2,0	4
23.	Thermowool	Грађевинска индустрија	Шид	12,7	101
24.	Austrotherm GmbH	Грађевинска индустрија	Ваљево, Ниш, Србобран	21,5	141
25.	Wienerberger/Potisje Kanjiža	Грађевинска индустрија	Кањижа	73,7	273
26.	Lagermax AED	Транспорт и логистика	Шимановци	10,0	111
27.	Greiner Packaging	Паковање/ амбалажа	Оџаци	7,0	183
28.	Hödlmayr Zastava	Транспорт и логистика	Крагујевац	5,0	64
29.	Brantner otpadna privreda	Животна средина и рециклажа	Нови Бечеј	3,4	63
30.	Stirg Metall	Машине и опрема	Инђија	3,1	58
31.	Baumit	Грађевинска индустрија	Аранђеловац	2,5	54
32.	Röfix AG	Грађевинска индустрија	Параћин	4,0	43
33.	Tridonic	Електрика и електроника	Ниш	0,5	466
34.	Zumtobel	Електрика и електроника	Ниш	30,6	573
35.	Terra Srbija	Грађевинска индустрија	Пећинци	3,5	33
36.	Palfinger	Машине и опрема	Ниш	35,4	180
37.	HERZ Armaturen/Feniks BB	Енергетика	Ниш	н/а	38
38.	Schiebel	Електрика и електроника	Јагодина	1,9	31
39.	Feller	Електрика и електроника	Суботица	5,0	66
40.	Elektroplast Packaging	Електротехника и електроника	Крушевац	н/а	84
41.	Smeh/WSL Refrigeration	Машине и опрема	Стара Пазова	5,0	59
Укупно				2.832,7	14.365

⁶ Кроз мрежу бензинских станица креирају више стотина радних места.

Својевремено на тржиште Србије је ушла **Bank Austria Creditanstalt**, касније HVB банка, која је сада део UniCredit Bank, са седиштем у Италији. Улагање је износило 150 милиона евра и тренутно запошљава 1.397 људи.

Хотел Falkensteiner - инвестиција која је дошла из Аустрије продат је у току 2025. године новом власнику Serbia Zijin Mining d.o.o. Bor.

* * *

Укупно **54 компаније из Републике Аустрије** уложиле су до сада **429,3 млн евра на територији АП Војводине**. Тренутно је активно 33 компаније у којима је запослено преко 8.000 радника. Највеће аустријске инвестиције у Војводини су WIENERBERGER doo Кањижа, из области грађевинске индустрије (производња грађевинског материјала) и ERSTE BANK AD Нови Сад из финансијског сектора (банка).

Активна привредна друштва у АП Војводини - СДИ из Аустрије (ПКВ база инвестиција)

Ред. бр.	Година иницијалне инвестиције	Назив компаније у АПР-у	Власничка структура	Локација	Сектор - Активност	Тип инвестиције
1.	1998.	ŽITOBAN DOO ZRENJANIN	BUN Liegenschaftsverwertung GmbH	Зрењанин	Агробизнис - Прехрамбени сектор - Производња хлеба, свежег пецива и колача	Заједничко улагање
2.	2003.	WIENERBERGER doo KANJIZA	Tondach Beteiligungs GmbH	Кањижа	Грађевинска индустрија - Производња опеке, црепа и грађевинских производа од печене глине	Аквизиција
3.	2005.	AUSTROTHERM DOO VALJEVO	AUSTROTHERM GMBH	Србобран	Пластичарски сектор - Грађевинска индустрија - Производња пластичних маса у примарним облицима	Гринфилд
4.	2005.	ERSTE BANK AD NOVI SAD	ERSTE GROUP BANK AG - PROP.ACC & STEIERMARKISCHE BANK	Нови Сад	Финансијски сектор - Банка - Остало монетарно посредовање	Приватизација
5.	2005.	BRANTNER OTPADNA PRIVREDA DOO NOVI BEČEJ	BRANTNER ENVIRONMENT GROUP GMBH	Нови Бечеј	Зелена индустрија - Услуге - Сакупљање отпада који није опасан	ЈПП
6.	2005.	RT-RK DOO NOVI SAD	TTTech COMPUTERTECHNIK AG	Нови Сад	ИКТ - Истраживање и развој у осталим природним и техничко-технолошким наукама	Заједничко улагање
7.	2005.	LAGERMAX TIMESPED DOO, ŠIMANOVCI	LAGERMAX LOGISTICS INTERNATIONAL GMBH	Шимановци	Услуге - Остале пратеће делатности у саобраћају	Браунфилд
8.	2006.	DOKA SERB DOO ŠIMANOVCI	DOKA GMBH	Шимановци	Грађевинска индустрија - Трговина на велико дрветом, грађевинским материјалом и санитарном опремом	Гринфилд
9.	2007.	LAGERMAX LOGISTICS DOO ŠIMANOVCI	LAGERMAX LOGISTICS INTERNATIONAL GMBH	Шимановци	Некретнине - Складиштење	Гринфилд
10.	2008.	RWA Srbija d.o.o.	RWA INTERNATIONAL HOLDING GMBH	Нови Сад	Трговина на велико хемијским производима	Браунфилд
11.	2010.	SALINEN DOO ŠIMANOVCI	SALINEN INTERNATIONAL GMBH	Шимановци	Неспецијализована трговина на велико	Браунфилд
12.	2011.	MONO METALL DOO BAČKI MONOŠTOR	страно физичко лице	Бачки Моноштор	Металска индустрија - Производња металних конструкција и делова конструкција	Браунфилд
13.	2011.	ALWAG DOO NOVA GAJDOBRA	Greiner Packaging International GmbH	Нова Гајдобра	Зелена индустрија - Рециклажа ПЕТ амбалаже	Заједничко улагање
14.	2011.	STIRG METALL DOO INĐIJA	TECH-CO GMBH i domaće fizičko lice	Инђија	Металска индустрија - Производња везних елемената и вијчаних машинских производа	Браунфилд

15.	2012.	Tyrolian Real Estate d.o.o. Beograd	WO Objekt Vermietung und Verwaltung GmbH	Суботица	Некретнине - Пословни центар	Гринфилд
16.	2012.	KEBA DOO Novi Sad	KEBA Industrial Automation GmbH	Нови Сад	ИКТ - Рачунарско програмирање - Консултантске делатности у области информационе технологије	Браунфилд
17.	2013.	SYSTEM DESIGN DOO NOVI SAD	BOBO MEDIA SOLUTIONS GMBH и домаће физичко лице	Нови Сад	Металска индустрија - Производња осталих предмета	Заједничко улагање
18.	2014.	BIOGAS ENERGY DOO, ALIBUNAR	Страно и домаћа физичка лица	Алибунар	Зелена индустрија - ОИЕ - Биогасно постројење	Гринфилд
19.	2014.	SSA PANA FOAMTEC DOO	SSA Europe Ges.m.b.H	Бачка Топола	Пластичарска индустрија - Производња пластичних маса у примарним облицима	Гринфилд
20.	2014.	WSL REFRIGERATION DOO STARA PAZOVA	SMEH GMBH	Стара Пазова	Машински сектор - Електронска индустрија - Производња расхладне и вентилационе опреме, осим за домаћинство	Гринфилд
21.	2014.	KELVIN FLEX DOO TITEL	DKFM. L. TENCZER GESELLSCHAFT M.B.H. и страно физичко лице	Тител	Пластичарска индустрија - Производња амбалаже од пластике	Браунфилд
22.	2015.	OBLO LIVING DOO NOVI SAD	TTTech Computertechnik AG	Нови Сад	Електронски сектор - Производња електронских уређаја за широку потрошњу	Аквизиција
23.	2015.	PATENT CO. DOO MIŠIČEVO	RWA INTERNATIONAL HOLDING GMBH	Суботица/ Мишићево	Агробизнис - Производња сточне хране	Заједничко улагање
24.	2016.	MITROS FLEISCHWAREN DOO SREMSKA MITROVICA	GIERLINGER HOLDING GMBH	Сремска Митровица	Агробизнис - Прехрамбена индустрија - Производња месних прерађевина	Приватизација
25.	2016.	SMF-AIV DOO VRŠAC	BERTHOLD FELBER PRIVATSTIFTUNG	Вршац	Електронска индустрија - Производња осталих електронских и електричних проводника и каблова	Браунфилд
26.	2017.	PHOENIX PHARMA DOO, BEOGRAD	PHOENIX PIB AUSTRIA BETEILIGUNGS GMBH	Шимановци	Услуге - Логистички центар за фармацеутске производе	Гринфилд
27.	2018.	Immofinanz Services d.o.o. Beograd-Novi Beograd	CPI Europe AG	Вршац	Некретнине - Тржни центар	Реинвестиција / Гринфилд
28.	2020.	THERMOWOOL d.o.o. Šid	Thermowool Vertrieb GmbH и страно физичко лице	Шид	Грађевинска индустрија - Производња стаклене вуне	Гринфилд
29.	2022.	RAIFFEISEN BANKA	Raiffeisen Bank International AG (RBI)	Нови Сад	Финансијски сектор - Банка	Аквизиција
30.	2022.	Greiner Recycling d.o.o. Nova Gajdobra	GREINER PACKAGING INTERNATIONAL GMBH	Нова Гајдобра	Зелена индустрија - Рециклажа ПЕТ амбалаже	Аквизиција
31.	2024.	ZDRAVO ORGANIC DOO SELENČA	I & R INTERNATIONAL INVESTMENTS GMBH	Селенча	Агробизнис - Прехрамбени сектор - Производња сокова и зимнице	Аквизиција
32.		TERRA SRBIJA DOO Šimanovci	TERRA Holding GmbH	Пећинци	Грађевинска индустрија – Трговина на велико .рударским и грађевинским машинама	
33.		FELLER DOO Subotica	Josef Feller und Karl Neumayer Erzeugung und Vertrieb von Kabeln, Drähten, isolierten Leitungen und Elektromaterial Gesellschaft m.b.H.	Суботица	Електронска индустрија - Производња осталих електронских и електричних проводника и каблова	

VI. ИЗВОРИ ПОДАТАКА

1. Central Intelligence Agency (CIA), The World Factbook, <https://www.cia.gov/the-world-factbook/>
2. Trading Economics, <https://tradingeconomics.com/>
3. Републички завод за статистику, <https://www.stat.gov.rs/oblasti/spoljna-trgovina/>



ПРИВРЕДНА КОМОРА ВОЈВОДИНЕ

Служба за привредна кретања и економске односе са иностранством
Број: 05/4-12/1-2026