

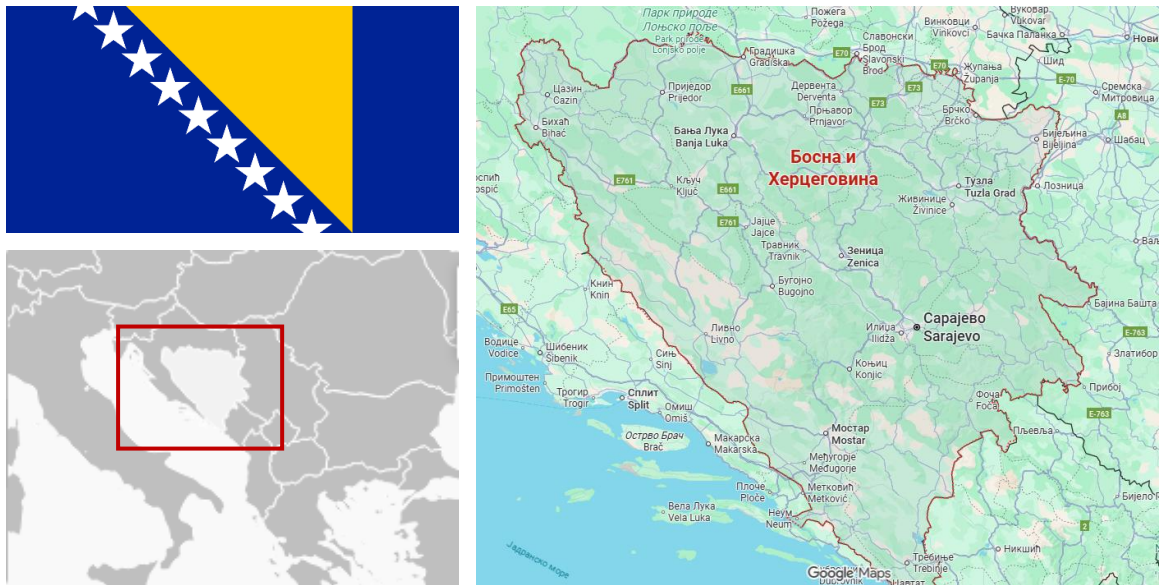


ПРИВРЕДНА КОМОРА ВОЈВОДИНЕ

# Привредна сарадња АП Војводине и Босне и Херцеговине

Јануар - децембар 2025. године

## I. БОСНА И ХЕРЦЕГОВИНА – ОСНОВНЕ ИНФОРМАЦИЈЕ



	Босна и Херцеговина	Република Србија
Главни град	Сарајево	Београд
Површина	51.210 km <sup>2</sup>	88.499 km <sup>2</sup>
Број становника	3.164.253 (процена 2024)	6.612.318 (процена 2025)
БДП	28,34 млрд УСД (2024)	89,08 млрд УСД (2024)
Процентуални годишњи раст БДП	2,1% (Q3 2025)	2,0% (Q3 2025)
Удео пољопривреде у БДП	4,5% (2024)	3,2% (2024)
Удео индустрије у БДП	22,4% (2024)	23,1% (2024)
Удео услуга у БДП	56,6% (2024)	58,8% (2024)
БДП по глави становника (PPP <sup>1</sup> )	20.428,53 УСД (2024)	26.884,46 УСД (2024)
Стопа инфлације	4,1% (децембар 2025)	2,7% (децембар 2025)
Стопа незапослености	11,2% (Q3 2025)	8,2% (Q3 2025)

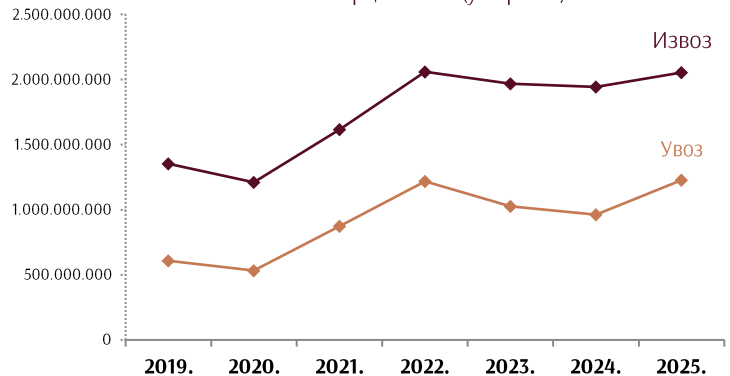
<sup>1</sup> Паритет куповне моћи ([енгл. Purchasing power parity - PPP](#)) је однос општих индекса цена међу државама који служе за корекцију службених курсева.

## II. СПОЉНОТРГОВИНСКА РОБНА РАЗМЕНА РЕПУБЛИКЕ СРБИЈЕ И БОСНЕ И ХЕРЦЕГОВИНЕ

### Спољнотрговинска робна размена Србија – БиХ (2025)

- Укупна размена: **3,3 млрд €** (раст +12,9% мг.)
- Извоз: **2,1 млрд €** (повећан +5,7% мг.)
- Увоз: **1,2 млрд €** (повећан +27,5% мг.)
- Салдо: **суфицит +825,5 млн €**
- Покривеност увоза извозом: **167%**
- Учешће у ук. извозу РС: **6,2%** (3. место)
- Учешће у ук. увозу РС: **2,9%** (10. место)

Спољнотрговинска робна размена Републике Србије и Босне и Херцеговине (у еврима)



Спољнотрговинска робна размена Републике Србије и Босне и Херцеговине

Период	Извоз		Увоз		Укупно		Салдо
	Износ	Индекс	Износ	Индекс	Износ	Индекс	
2025.	2.052.726	105,7	1.227.183	127,5	3.279.909	112,9	825.543
2024.	1.942.488	98,7	962.120	93,7	2.904.609	97,0	980.368
2023.	1.967.735	95,6	1.026.522	84,3	2.994.257	91,4	941.214

Главни извозни производи: **20% прехранбени производи, 9% хемикалије и хемијски производи, 8% деривати нафте.**

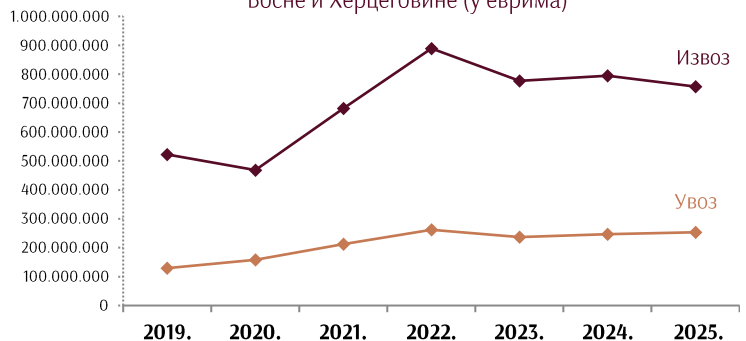
Главни увозни производи: **21% неklasификовано по КД, 15% електрична енергија, 14% основни метали.**

## III. СПОЉНОТРГОВИНСКА РОБНА РАЗМЕНА АП ВОЈВОДИНЕ И БОСНЕ И ХЕРЦЕГОВИНЕ

### Спољнотрговинска робна размена АПВ – БиХ (2025)

- Укупна размена: **1 млрд €** (мање -3% мг.)
- **31%** укупне размене РС-БиХ
- Извоз: **757,5 млн €** (смањен -4,7% мг.)
- Увоз: **252,9 млн €** (повећан +2,5% мг.)
- Салдо: **суфицит +504,6 млн €**
- Покривеност увоза извозом: **299%**

Спољнотрговинска робна размена АП Војводине и Босне и Херцеговине (у еврима)



Спољнотрговинска робна размена АП Војводине и Босне и Херцеговине

Период	Извоз		Увоз		Укупно		Салдо
	Износ	Индекс	Износ	Индекс	Износ	Индекс	
2025.	757.492	95,3	252.927	102,5	1.010.419	97,0	504.565
2024.	794.617	102,3	246.876	104,4	1.041.492	102,8	547.741
2023.	776.912	87,4	236.457	90,3	1.013.369	88,0	540.456

Босна и Херцеговина се налазила на **6. месту** на листи земаља са којима је Војводина остварила робну размену у 2025. години, са учешћем од **4,4% у укупној размени, и то:**

На листи извозних дестинација АПВ, БиХ се налазила на високом **3. месту**, са учешћем **7,2% у укупном извозу**, док се у увозу нашла на **13. месту**, са учешћем **2,0%.**

Учешће и позиција Босне и Херцеговине у робној размени АП Војводине са светом, 2025. године

Укупна размена	4,4%	6. место
Извоз	7,2%	3. место
Увоз	2,0%	13. место

### Извоз АП Војводине у Босну и Херцеговину по делатностима и производима (2025)

#### ■ Структура извоза по секторима делатности:

- Прерађивачка индустрија: **90,1%** (682,6 млн €, -6% мг.)
- Пољопривреда, шумарство и рибарство: **9,6%** (72,8 млн €, +13% мг.)
- Информисање и комуникације: **0,2%** (1,5 млн €, +3% мг.)
- Рударство: **0,1%** (479,7 хиљ. €, -16% мг.)

#### ■ Најзаступљеније области делатности:

- Производња **кокса и деривата нафте: 21,1%** (160,2 млн €, -23% мг.)
- Производња **прехранбених производа: 20,6%** (156 млн €, +2% мг.)
- **Пољопривредна производња, лов и услужне делатности: 9,5%** (71,8 млн €, +13% мг.)
- Производња **пића: 8,9%** (67,6 млн €, -11% мг.)
- Производња **хемикалија и хемијских производа: 8,8%** (66,6 млн €, -4% мг.)

#### ■ Најважнији извозни артикли:

- **Гасна уља**, за остале сврхе, S=<0,001%: **14,5%** (109,9 млн €, -16% мг.)
- **Моторни бензин**, Pb=<0,013g/l, RON>=95<98, без биодизела: **4,3%** (32,7 млн €, -41% мг.)
- Остала **пшеница** и наполица, остало: **3,6%** (26,9 млн €, +38% мг.)
- **Пиво** добијено од слада, у боцама до 10l: **3,3%** (25,2 млн €, -12% мг.)
- **Кукуруз**, остали: **3,3%** (24,9 млн €, -3% мг.)

### Увоз АП Војводине из Босне и Херцеговине по делатностима и производима (2025)

#### ■ Структура увоза по секторима делатности:

- Прерађивачка индустрија: **89,6%** (226,5 млн €, +3% мг.)
- Снабдевање водом и управљање отпадним водама: **4,0%** (10,1 млн €, +3% мг.)
- Рударство: **2,6%** (6,6 млн €, -32% мг.)
- Некласификовано по КД: **2,3%** (5,7 млн €, +12% мг.)
- Пољопривреда, шумарство и рибарство: **1,5%** (3,8 млн €, +18% мг.)

#### ■ Најзаступљеније области делатности:

- Производња **основних метала: 17,7%** (44,9 млн €, +10% мг.)
- Производња **прехранбених производа: 14,2%** (35,8 млн €, +14% мг.)
- **Прерада дрвета и производи од дрвета**, осим намештаја: **11,3%** (28,7 млн €, +2% мг.)
- Производња **металних производа**, осим машина: **9,1%** (23 млн €, +60% мг.)
- Производња основних **фармацеутских производа** и препарата: **8,7%** (21,9 млн €, -2% мг.)

#### ■ Најважнији увозни артикли:

- Остали **лекови**, у одмереним дозама: **8,4%** (21,2 млн €, -1% мг.)
- **Челик** бетонски, ТВ, ребрасти, у шипкама: **6,2%** (15,6 млн €, +26% мг.)
- Дрво обрађено по дужини, од јеле и смреке, остало: **5,6%** (14,2 млн €, +12% мг.)
- **Кутије, сандуци, гајбе** и слични производи, остало: **5,3%** (13,3 млн €, -29% мг.)
- **Челик** бетонски, ТВ, у слабо намотаним котуровима, **ребраст: 4,4%** (11,1 млн €, +57% мг.)

## IV. ТУРИСТИЧКИ ПРОМЕТ ТУРИСТА ИЗ БОСНЕ И ХЕРЦЕГОВИНЕ

### Србија (2025)

- Доласци туриста из БиХ: **157.920** (-6% мг.)
- Ноћења туриста из БиХ: **366.577** (-2% мг.)
- Учешће у укупним доласцима и ноћењима страних туриста: **7% и 6%**, респективно

### АП Војводина (2025)

- Доласци туриста из БиХ: **28.446** (-11% мг.)
- Ноћења туриста из БиХ: **68.954** (-9% мг.)
- Учешће у доласцима и ноћењима страних туриста: **8% и 7%**, респективно
- Ранг: **2.** место по доласцима и **4.** по ноћењима страних туриста у АП Војводини.



## V. ИЗВОРИ ПОДАТАКА

1. World Bank – Country Profiles, [www.data.worldbank.org](http://www.data.worldbank.org)
2. Trading Economics, [www.tradingeconomics.com](http://www.tradingeconomics.com)
3. Републички завод за статистику, [www.stat.gov.rs](http://www.stat.gov.rs)



**ПРИВРЕДНА КОМОРА ВОЈВОДИНЕ**

Служба за привредна кретања и економске односе са иностранством  
Број: 05/4-12/9-2026