

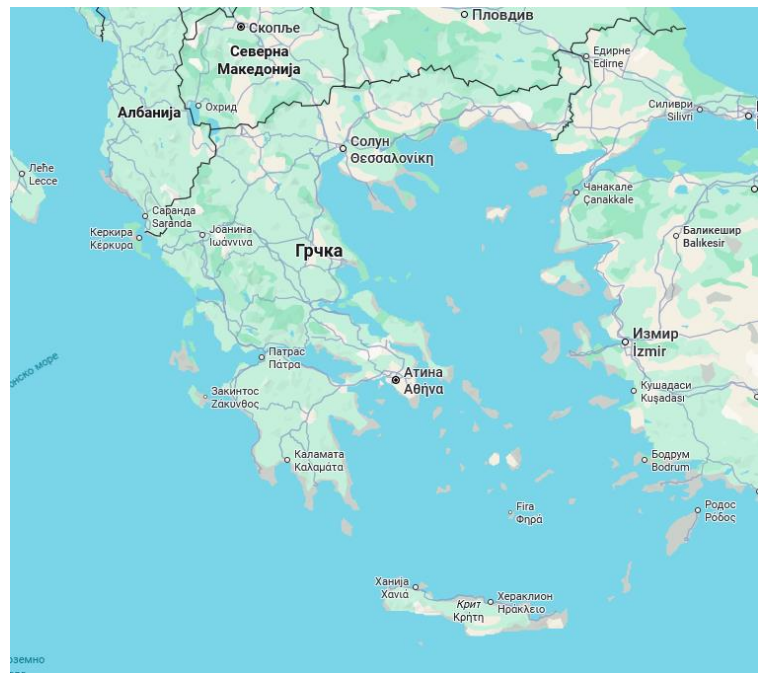


ПРИВРЕДНА КОМОРА ВОЈВОДИНЕ

Привредна сарадња АП Војводине и Републике Грчке

Јануар - децембар 2025. године

I. РЕПУБЛИКА ГРЧКА – ОСНОВНЕ ИНФОРМАЦИЈЕ



	Република Грчка	Република Србија
Главни град	Атина	Београд
Површина	131.957 km ²	88.499 km ²
Број становника	10.405.134 (процена 2024)	6.586.476 (процена 2024)
БДП	257,14 млрд УСД (2024)	89,08 млрд УСД (2024)
Процентуални годишњи раст БДП	2,4% (Q4 2025)	2,2% (Q4 2025)
Удео пољопривреде у БДП	3,8% (2024)	3,2% (2024)
Удео индустрије у БДП	15,0% (2024)	23,1% (2024)
Удео услуга у БДП	68,0% (2024)	58,8% (2024)
БДП по глави становника (PPP¹)	37.752,63 УСД (2024)	26.884,46 УСД (2024)
Стопа инфлације	2,7% (фeбруар 2026)	2,5% (фeбруар 2026)
Стопа незапослености	7,7% (јануар 2026)	8,9% (Q4 2025)

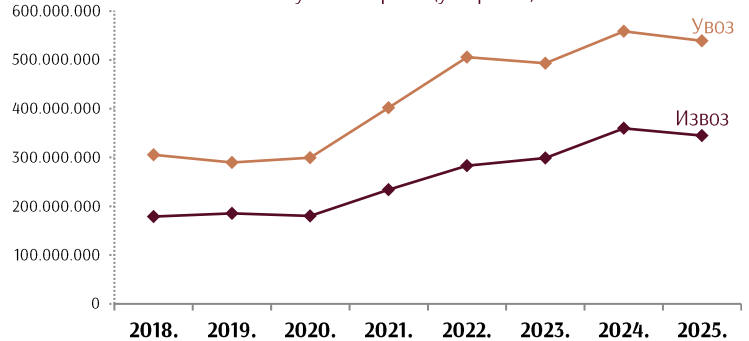
¹ Паритет куповне моћи ([енгл. Purchasing power parity - PPP](#)) је однос општих индекса цена међу државама који служе за корекцију службених курсева.

II. СПОЉНОТРГОВИНСКА РОБНА РАЗМЕНА РЕПУБЛИКЕ СРБИЈЕ И РЕПУБЛИКЕ ГРЧКЕ

Спољнотрговинска робна размена Србија – Грчка (2025)

- Укупна размена: **883,9 млн €** (пад од 3,7% м.г.)
- Извоз: **345,1 млн €** (смањен за 4,1% м.г.)
- Увоз: **538,8 млн €** (смањен за 3,6% м.г.)
- Салдо: **дефицит -193,7 млн €**
- Покривеност увоза извозом: **64%**
- Учешће у ук. извозу: **1,0%** (25. место), у ук. увозу: **1,3%** (22. место)

Спољнотрговинска робна размена Републике Србије и Републике Грчке (у еврима)



Спољнотрговинска робна размена Републике Србије и Републике Грчке

Период	Извоз		Увоз		Укупно		Салдо
	Износ	Индекс	Износ	Индекс	Износ	Индекс	
2025.	345.108	95,9	538.769	96,4	883.877	96,3	-193.661
2024.	359.689	120,2	558.606	113,2	918.295	115,9	-198.917
2023.	299.163	105,7	493.304	97,6	792.467	100,5	-194.141

Главни извозни производи: **21% прехранбени производи, 17% основни метали, 13% папир и производи од папира.**

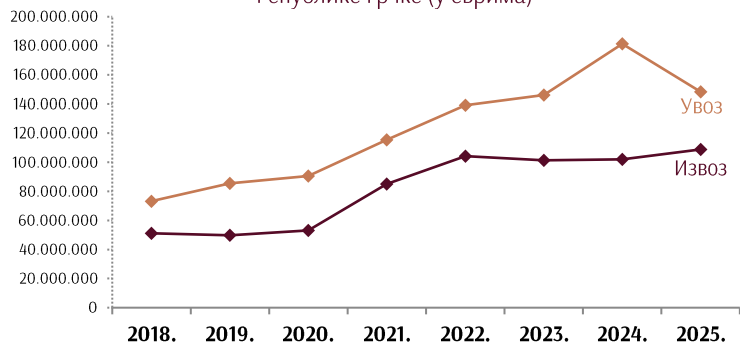
Главни увозни производи: **25% основни метали, 15% пољопривредни производи** (од чега 28% поморанџе, 13% јагоде, 8% краставци, 7% лубенице) и **10% хемијски производи.**

III. СПОЉНОТРГОВИНСКА РОБНА РАЗМЕНА АП ВОЈВОДИНЕ И РЕПУБЛИКЕ ГРЧКЕ

Спољнотрговинска робна размена АПВ - Грчка (2025)

- Укупна размена: **257,2 млн €** (за 9,2% мање м.г.)
- **29%** укупне српско-грчке робне размене
- Извоз: **108,8 млн €** (повећан за 6,7% м.г.)
- Увоз: **148,5 млн €** (смањен за 18,1% м.г.)
- Салдо: **дефицит -39,7 млн €**
- Покривеност увоза извозом: **73%**

Спољнотрговинска робна размена АП Војводине и Републике Грчке (у еврима)



Спољнотрговинска робна размена АП Војводине и Републике Грчке

Период	Извоз		Увоз		Укупно		Салдо
	Износ	Индекс	Износ	Индекс	Износ	Индекс	
2025.	108.783	106,7	148.460	81,9	257.242	90,8	-39.677
2024.	101.998	100,7	181.335	124,0	283.333	114,5	-79.337
2023.	101.259	97,3	146.208	105,0	247.466	101,7	-44.949

Са Грчком је у 2025. години остварено **1,1% укупне робне размене АП Војводине**, чиме се Грчка нашла **на 25. месту на листи спољнотрговинских партнера АП Војводине** у 2025. години.

У Грчку је пласирано **1,0% укупног војвођанског извоза** (заузевши 23. место на листи извозних дестинација АП Војводине), док је **удео увоза из Грчке** у укупном војвођанском увозу износио **1,2%** (20. место на листи земаља увоза у 2025. години).

Учешће и позиција Републике Грчке у робној размени АП Војводине са светом, 2025. године

Укупна размена	1,1%	25. место
Извоз	1,0%	23. место
Увоз	1,2%	20. место

Извоз АП Војводине у Републику Грчку по делатностима и производима (2025)

■ Структура извоза по секторима делатности:

- **Прерађивачка индустрија: 90,3%** (98,3 млн €, +7,0% мг.)
- Пољопривреда, шумарство и рибарство: **7,1%** (7,7 млн €, +16,6% мг.)
- Информисање и комуникације: **1,7%** (1,8 млн €, -12,3 мг.)
- Снабдевање водом и управљање отпадним водама: **0,9%** (965,5 хиљ. €, -33,8 мг.)

■ Најзаступљеније области делатности:

- Производња **прехранбених производа: 36,5%** (39,8 млн €, -19,4% мг.)
- Производња **производа од гуме и пластике: 21,6%** (23,5 млн €, +73,9% мг.)
- **Пољопривредна** производња, лов и услужне делатности: **7,1%** (7,7 млн €, +16,6% мг.)
- Производња папира и производа од папира: **6,6%** (7,2 млн €, +5,4% мг.)
- Производња **основних метала: 6,2%** (6,8 млн €, извоз је приближно три пута већи у односу на 2024. годину, када је износио 2,2 млн €).

■ Најважнији извозни артикли:

- **Сладолед**, не садржи или садржи млечне масноће<3%: **7,5%** (8,1 млн €, -9,8% мг.)
- **Гуме** спољне пнеуматске, нове за **путничке аутомобиле: 6,9%** (7,6 млн €, значајно већи извоз у односу на 2024. годину када је износио 818,4 хљд €)
- **Храна за псе и мачке**, скроб>30%, млечни производи=<10%: **6,8%** (7,4 млн €, +3,9% мг.)
- **Гуме** спољне нове, за **аутобусе, камионе, ИО>121,остале: 6,2%** (6,7 млн €, +33,8% мг.)
- **Профили шупљи, од легура алуминијума: 5,9%** (6,4 млн €, што представља више од три пута већи извоз у односу на 2024. годину, када је износио 1,9 млн €).

Увоз АП Војводине из Републике Грчке по делатностима и производима (2025)

■ Структура увоза по секторима делатности:

- Прерађивачка индустрија: **79,5%** (118,0 млн €, -24,4% мг.)
- Пољопривреда, шумарство и рибарство: **17,3%** (25,6 млн €, +29,9% мг.)
- Некласификовано по КД: **2,8%** (4,2 млн €, -10,5% мг.)
- Информисање и комуникације: **0,4%** (526,3 хиљ. €, -41,2% мг.)

■ Најзаступљеније области делатности:

- Производња **основних метала: 29,8%** (44,2 млн €, +1,6% мг.)
- **Пољопривредна** производња, лов и услужне делатности: **17,1%** (25,4 млн €, +30,2% мг.)
- Производња **дуванских производа: 12,1%** (18,0 млн €, +17,6% мг.)
- Производња **прехранбених производа: 8,2%** (12,2 млн €, +26,0% мг.)
- Производња **производа од гуме и пластике: 6,8%** (10,1 млн €, +9,4% мг.)

■ Најважнији увозни артикли:

- Трупци од легура алуминијума: **19,5%** (28,9 млн €, +12,3% м.г.)
- Цигарете које садрже дуван, остале: **10,2%** (15,2 млн €, +19,4% м.г.)
- Навел поморанце, свеже: **3,5%** (5,2 млн €, +8,5% м.г.)
- Профили остали, од легура алуминијума: **3,2%** (4,7 млн €, +27,5% м.г.)
- Поморанце, слатке, свеже, остале: **2,9%** (4,3 млн €, +92,3% м.г.)

IV. ТУРИСТИЧКИ ПРОМЕТ ТУРИСТА ИЗ РЕПУБЛИКЕ ГРЧКЕ**Србија (2025)**

- Доласци туриста из Грчке: **79.025 доласка (+6,0% м.г.)**
- Ноћења туриста из Грчке: **156.108 ноћења (+5,8% м.г.)**
- Учешће у укупним доласцима и ноћењима страних туриста: по **3%**.

АП Војводина (2025)

- Доласци туриста из Грчке: **6.531 долазак (+3,1% м.г.)**
- Ноћења туриста из Грчке: **12.109 ноћења (+6,5% м.г.)**
- Учешће у доласцима и ноћењима страних туриста: **2% и 1%**, респективно.
- Ранг: **16.** место по доласцима и **26.** место по ноћењима страних туриста у АП Војводини.



V. ИЗВОРИ ПОДАТАКА

1. World Bank – Country Profiles, www.data.worldbank.org
2. Trading Economics, www.tradingeconomics.com
3. Републички завод за статистику, www.stat.gov.rs



ПРИВРЕДНА КОМОРА ВОЈВОДИНЕ

Служба за привредна кретања и економске односе са иностранством
Број: 05/4-12/15-2026