

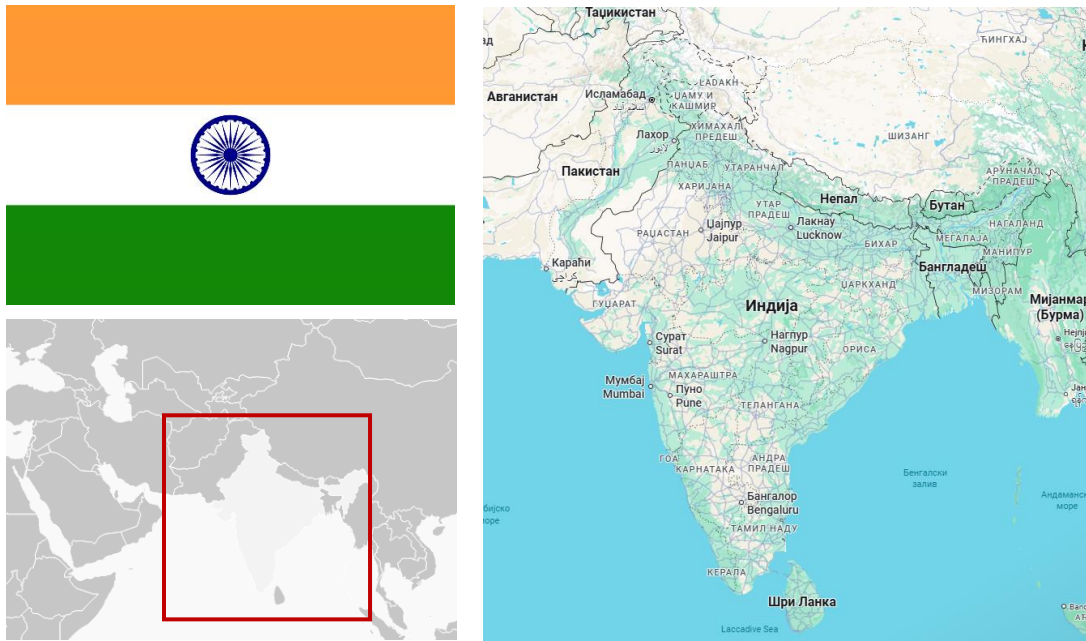


ПРИВРЕДНА КОМОРА ВОЈВОДИНЕ

Привредна сарадња АП Војводине и Републике Индије

Јануар - децембар 2025. године

I. РЕПУБЛИКА ИНДИЈА – ОСНОВНЕ ИНФОРМАЦИЈЕ



	Република Индија	Република Србија
Главни град	Њу Делхи	Београд
Површина	3.287.260 km ²	88.499 km ²
Број становника	1.450.935.791 (процена 2024)	6.612.318 (процена 2025)
БДП	3.912,69 млрд УСД (2024)	89,08 млрд УСД (2024)
Процентуални годишњи раст БДП	8,2% (Q3 2025)	2,0% (Q3 2025)
Удео пољопривреде у БДП	16,3% (2024)	3,2% (2024)
Удео индустрије у БДП	24,6% (2024)	23,1% (2024)
Удео услуга у БДП	49,9% (2024)	58,8% (2024)
БДП по глави становника (PPP¹)	9.817,07 УСД (2024)	26.884,46 УСД (2024)
Стопа инфлације	1,3% (децембар 2025)	2,7% (децембар 2025)
Стопа незапослености	4,8% (децембар 2025)	8,2% (Q3 2025)

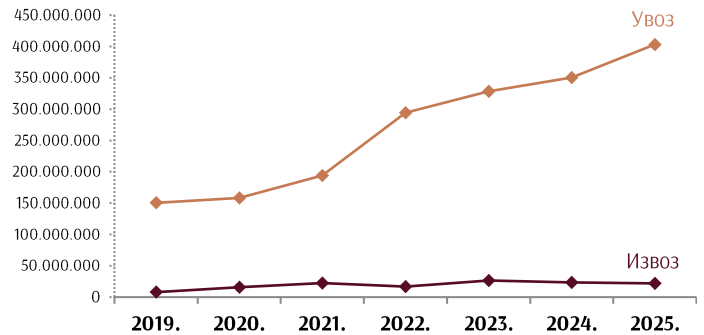
¹ Паритет куповне моћи ([енгл. Purchasing power parity - PPP](#)) је однос општих индекса цена међу државама који служе за корекцију службених курсева.

II. СПОЉНОТРГОВИНСКА РОБНА РАЗМЕНА РЕПУБЛИКЕ СРБИЈЕ И РЕПУБЛИКЕ ИНДИЈЕ

Спољнотрговинска робна размена Србија - Индије (2025)

- Укупна размена: **425,2 млн €** (повећан за 13,6% м.г.)
- Извоз: **21,9 млн €** (смањен -7,4% м.г.)
- Увоз: **403,3 млн €** (повећан за 15% м.г.)
- Салдо: **дефицит -381,3 млн €**
- Покривеност увоза извозом: **5%**
- Учешће у ук. извозу РС: **0,1%** (58. место), у ук. увозу РС: **1,0%** (25. место)

Спољнотрговинска робна размена Републике Србије и Републике Индије (у еврима)



Спољнотрговинска робна размена Републике Србије и Републике Индије

Главни извозни производи: **21% машине и опрема, 20% пољопривредни производи** (јабуке и саднице јестивог воћа), **13% хемикалије и хемијски производи.**

Период	Извоз	Индекс	Увоз	Индекс	Укупно	Индекс	Салдо
2025.	21.933	92,6	403.281	115,0	425.214	113,6	-381.348
2024.	23.690	89,3	350.622	106,7	374.312	105,4	-326.933
2023.	26.530	156,1	328.553	111,7	355.083	114,1	-302.023

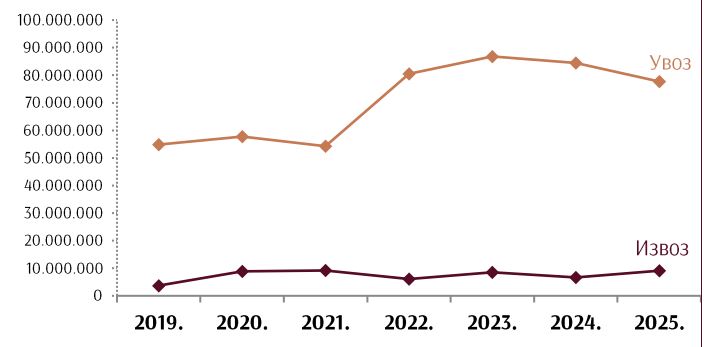
Главни увозни производи: **16% основни метали, 12% хемикалије и хемијски производи.**

III. СПОЉНОТРГОВИНСКА РОБНА РАЗМЕНА АП ВОЈВОДИНЕ И РЕПУБЛИКЕ ИНДИЈЕ

Спољнотрговинска робна размена АПВ – Индија (2025)

- Укупна размена: **86,9 млн €** (за 4,7% мање м.г.)
- **20%** укупне робне размене Србија - Индија
- Извоз: **9,1 млн €** (повећан за 36,9% м.г.)
- Увоз: **77,8 млн €** (смањен за 7,9% м.г.)
- Салдо: **дефицит -68,7 млн €** (за 9,2 млн € мање м.г.)
- Покривеност увоза извозом: **12%**

Спољнотрговинска робна размена АП Војводине и Републике Индије (у еврима)



Спољнотрговинска робна размена АП Војводине и Републике Индије

Период	Извоз	Индекс	Увоз	Индекс	Укупно	Индекс	Салдо
2025.	9.081	136,9	77.787	92,1	86.868	95,3	-68.706
2024.	6.632	77,6	84.500	97,3	91.132	95,6	-77.868
2023.	8.550	140,7	86.824	107,8	95.374	110,1	-78.274

Размена са Републиком Индијом чинила је **0,4%** укупне робне размене АП Војводине у 2025. години, чиме се Индија нашла на **33. месту** на листи спољнотрговинских партнера АП Војводине. У Индију је пласирано **0,1%** укупног војвођанског извоза (**46. место** на листи извозних дестинација АП Војводине), док је **удео увоза из Индије** у укупном војвођанском увозу износио **0,6%** (**31. место** на листи земаља увоза АП Војводине у 2025. години).

Учешће и позиција Републике Индије у робној размени АП Војводине са светом, 2025. године

Укупна размена	0,4%	33. место
Извоз	0,1%	46. место
Увоз	0,6%	31. место

Извоз АП Војводине у Републику Индију по делатностима и производима (2025)

■ Структура извоза по секторима делатности:

- Прерађивачка индустрија: **76%** (6,9 млн €, +34,2% мг.)
- Пољопривреда, шумарство и рибарство: **21%** (1,9 млн €, +46,9% мг.)
- Рударство: **3%** (261,0 хиљ. €, +42,4% мг.)

■ Најзаступљеније области делатности:

- Производња непоменутих машина и опреме: **30,3%** (2,7 млн €, +79,4% мг.)
- Пољопривредна производња, лов и услужне делатности: **20,7%** (1,9 млн €, +46,9% мг.)
- Производња хемикалија и хемијских производа: **12,2%** (1,1 млн €, +1.413,0% мг.)
- Производња прехранбених производа: **10,4%** (948,0 хиљ. €, -56,5% мг.)
- Производња производа од гуме и пластике: **6,0%** (548,1 хиљ. €, +102,8% мг.)

■ Најважнији извозни артикли:

- Остале центрифугалне пумпе, вишестепене, за остале сврхе: **13,4%** (1,2 млн €, +89,9% мг.)
- Саднице јестивог воћа са голим коренима: **11,4%** (1,0 млн €, док 2024. године није бележен извоз датог артикла у Индију)
- Каучук СБР, полимеризација из емулзије Е-СБР, у балама: **10,3%** (936,4 хиљ. €, док 2024. године није бележен извоз датог артикла у Индију)
- Ведрице, кашике, лопате, грабилице, за 8426², 8429³, 8430⁴: **9,8%** (892,2 хиљ. €, +180,9% мг.)
- Јабукe, свеже, остале: **9,3%** (847,0 хиљ. €, -33,8% мг.)

Увоз АП Војводине из Републике Индије по делатностима и производима (2025)

■ Структура увоза по секторима делатности:

- Прерађивачка индустрија: **87%** (67,5 млн €, -11,6% мг.)
- Некласификовано по КД: **8%** (6,2 млн €, +50,9% мг.)
- Пољопривреда, шумарство и рибарство: **5%** (4,0 млн €, +1,8% мг.)

■ Најзаступљеније области делатности:

²Бродске дизалице; Остале дизалице са краком и кабл дизалице; Мостне дизалице и претоварни мостови, порталне дизалице, порталне аутокаре и аутокаре опремљене дизалицама.

³Булдожери, англдозери, машине за равнање, скрепери, багери, утоваривачи са лопатом, машине за набијање и друмски ваљци, самоходни.

⁴Остале машине за премештање, равнање, стругање, копање, набијање, вађење или бушење земље, минерала или руда; Макаре и машине за вађење шипова; Снежни плугови и дуваљке за снег.

- Производња хемикалија и хемијских производа: **32,8%** (25,5 млн €, +34,7% мг.)
 - Производња основних метала: **9,3%** (7,3 млн €, -5,9% мг.)
 - Некласификовано по КД: **8,0%** (6,2 млн €, +50,9% мг.)
 - Производња производа од неметалних минерала: **7,7%** (6,0 млн €, -3,6% мг.)
 - Производња непоменутих машина и опреме: **6,7%** (5,2 млн €, -59,5% мг.)
- Најважнији увозни артикли:
- Остала хетероциклична једињења, остало: **7,0%** (5,4 млн €, +90,9% мг.)
 - Керамичке плочице, коефицијент апсорпције воде \leq 0,5: **5,8%** (4,5 млн €, -10,6% мг.)
 - Угљеник (чај и остали облици угљеника непоменути): **5,0%** (3,9 млн €, +1.722,2% мг.)
 - Једињења са некондензованим пиридиновим прстеном, остало: **4,4%** (3,4 млн €, +133,4% мг.)
 - Неразврстана роба по ЦТ⁵ - роба у слободној зони: **4,1%** (3,2 млн €, +104,0% мг.)

IV. ТУРИСТИЧКИ ПРОМЕТ ТУРИСТА ИЗ РЕПУБЛИКЕ ИНДИЈЕ

Република Србија (2025)

- Доласци туриста из Индије: **10.138 доласка (+6,5% мг.)**
- Ноћења туриста из Индије: **100.076 ноћења (+16,9% мг.)**
- Учешће у доласцима и ноћењима страних туриста: **0,4% и 1,6%**, респективно.

АП Војводина (2025)

- Доласци туриста из Индије: **1.265 доласка (+2,3% мг.)**
- Ноћења туриста из Индије: **33.177 ноћења (+27,5% мг.)**
- Учешће у доласцима и ноћењима страних туриста: **0,4% и 3,3%**, респективно.
- Ранг: **37.** место по доласцима и **10.** место по ноћењима страних туриста у АП Војводини.

⁵ На основу Методологије статистике спољне трговине која врши обраду по општем систему трговине, појам Неразврстана роба по ЦТ обухвата следеће: војна роба, роба у складиштењу и роба у слободној зони за коју још није одређена царинска тарифа и делови за моторна возила и делови за авионе који се увозе или извозе уз основно средство.

V. ИЗВОРИ ПОДАТАКА

1. Central Intelligence Agency (CIA), The World Factbook, www.cia.gov/the-world-factbook/
2. World Bank – Country Profiles, www.data.worldbank.org
3. Trading Economics, www.tradingeconomics.com
4. Републички завод за статистику, www.stat.gov.rs



ПРИВРЕДНА КОМОРА ВОЈВОДИНЕ

Служба за привредна кретања и економске односе са иностранством
Број: 05/4-12/6-2026