

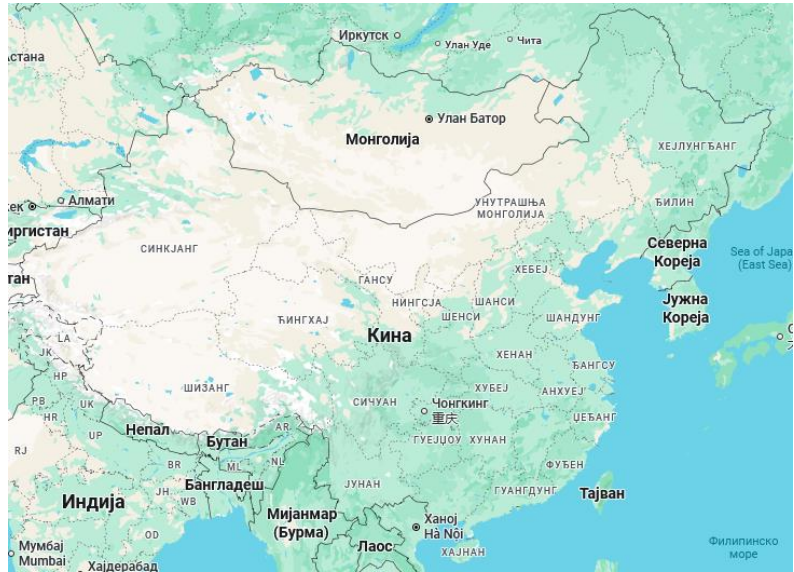


ПРИВРЕДНА КОМОРА ВОЈВОДИНЕ

Привредна сарадња АП Војводине и Народне Републике Кине

Јануар - децембар 2025. године

I. НАРОДНА РЕПУБЛИКА КИНА – ОСНОВНЕ ИНФОРМАЦИЈЕ



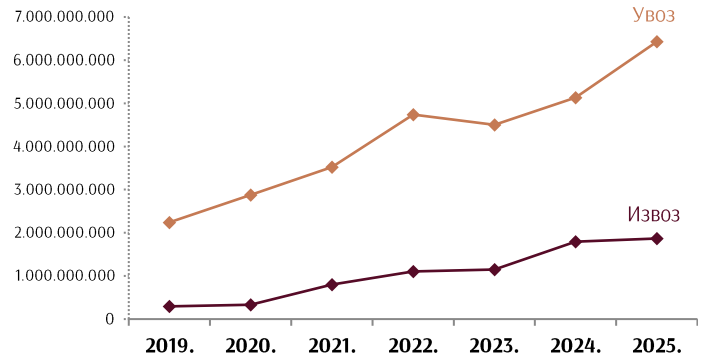
	Народна Република Кина	Република Србија
Главни град	Пекинг	Београд
Површина	9.596.910 km ²	88.499 km ²
Број становника	1.408.975.000 (процена 2024)	6.586.476 (процена 2024)
БДП	18.743,80 млрд УСД (2024)	89,08 млрд УСД (2024)
Процентуални годишњи раст БДП	4,5% (Q4 2025)	2,2% (Q4 2025)
Удео пољопривреде у БДП	6,8% (2024)	3,2% (2024)
Удео индустрије у БДП	36,5% (2024)	23,1% (2024)
Удео услуга у БДП	56,7% (2024)	58,8% (2024)
БДП по глави становника (PPP)	23.845,62 УСД (2024)	26.884,46 УСД (2024)
Стопа инфлације	1,3% (февруар 2026)	2,4% (јануар 2025)
Стопа незапослености	5,1% (децембар 2025)	8,9% (Q4 2025)

II. СПОЉНОТРГОВИНСКА РОБНА РАЗМЕНА РЕПУБЛИКЕ СРБИЈЕ И НАРОДНЕ РЕПУБЛИКЕ КИНЕ

Спољнотрговинска робна размена Србија - Кина (2025)

- Укупна размена: **8,3 млрд €** (повећана +19,8% мг.)
- Извоз: **1,9 млрд €** (повећан +4,0% мг.)
- Увоз: **6,4 млрд €** (повећан +25,3% мг.)
- Салдо: **дефицит -4,6 млрд €**
- Покривеност увоза извозом: **29%**
- Учешће у ук. извозу РС: **5,6%** (4. место), у ук. увозу РС: **15,4%** (1. место)

Спољнотрговинска робна размена Републике Србије и НР Кине (у еврима)



Спољнотрговинска робна размена Републике Србије и НР Кине

*у 000 евра

Период	Извоз	Индекс	Увоз	Индекс	Укупно	Индекс	Салдо
2025.	1.867.325	104,0	6.426.511	125,3	8.293.836	119,8	-4.559.186
2024.	1.794.712	156,6	5.128.889	113,9	6.923.601	122,6	-3.334.177
2023.	1.146.006	104,1	4.502.242	95,1	5.648.248	96,8	-3.356.236

Главни извозни производи: **69% руде бабра, 24% катодe и секције катодa од рафинисаног бабра.**

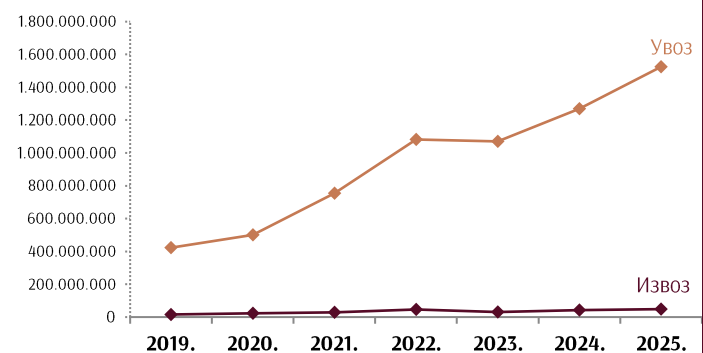
Главни увозни производи: **22% роба неклассификована по КД¹, 2,9% неразврстана роба по ЦТ - војна роба, 2,6% паметни телефони.**

III. СПОЉНОТРГОВИНСКА РОБНА РАЗМЕНА АП ВОЈВОДИНЕ И НАРОДНЕ РЕПУБЛИКЕ КИНЕ

Спољнотрговинска робна размена АПВ - Кина (2025)

- Укупна размена: **1,6 млрд €** (+19,8% мг.)
- **19%** укупне робне размене Србија - Кина
- Извоз: **48,3 млн €** (повећан +13,4% мг.)
- Увоз: **1,5 млрд €** (повећан +20,0% мг.)
- Салдо: **дефицит -1,5 млрд €** (249,0 млн € више мг.)
- Покривеност увоза извозом: **3%**

Спољнотрговинска робна размена АП Војводине и НР Кине (у еврима)



¹ Обухвата Неразврстану робу по ЦТ која, на основу Методологије статистике спољне трговине која врши обраду по општем систему трговине, обухвата следеће: робу на складиштењу и робу у слободној зони за коју још није одређена царинска тарифа и делови за моторна возила и делови за авионе који се увозе или извозе уз основно средство.

Спољнотрговинска робна размена АП Војводине и НР Кине

*у 000 евра

Период	Извоз	Индекс	Увоз	Индекс	Укупно	Индекс	Салдо
2025.	48.322	113,4	1.524.851	120,0	1.573.172	119,8	-1.476.529
2024.	42.608	140,5	1.270.180	118,8	1.312.788	119,4	-1.227.572
2023.	30.334	65,1	1.069.502	98,9	1.099.836	97,5	-1.039.168

Размена са Кином чинила је **6,9%** укупне робне размене АП Војводине у 2025. години, чиме се Кина нашла на **3. месту** на листи спољнотрговинских партнера АП Војводине. Извоз у Кину имао је **незнатно учешће** у укупном војвођанском робном извозу у 2025. години (0,5%, чиме је Кина заузела 28. место на листи извозних дестинација АП Војводине), док је **удео увоза из Кине** у укупном војвођанском увозу био далеко већи и износио је **12,3%**, тако да је **Кина** је заузела **високо 2. место** на листи земаља увоза АП Војводине у 2025. години.

Учешће и позиција НР Кине у робној размени АП Војводине са светом, 2025. године

Укупна размена	6,9%	3. место
Извоз	0,5%	28. место
Увоз	12,3%	2. место

Извоз АП Војводине у НР Кину по делатностима и производима (2025)

■ Структура извоза по секторима делатности:

- Прерађивачка индустрија: **95,3%** (46,1 млн €, +16,2% мг.)
- Пољопривреда, шумарство и рибарство: **4,5%** (2,2 млн евра, -26,8 мг.)
- Рударство: **0,2%** (91,1 хиљ. евра, док претходне године није било извоза овог сектора делатности у Кину)

■ Најзаступљеније области делатности:

- Производња **електричне опреме**: **35,2%** (17,0 млн €, +47,0% мг.)
- Производња **непоменутих машина и опреме**: **23,6%** (11,4 млн €, +0,4% мг.)
- Прерада **дрвета и производи од дрвета**, осим намештаја: **20,8%** (10,1 млн €, +51,6% мг.)
- Производња **моторних возила и приколица**: **4,7%** (2,3 млн €, +25,3% мг.)
- **Шумарство и сеча дрвећа**: **4,4%** (2,1 млн €, -27,4% мг.)

■ Најважнији извозни артикли:

- **Управљачи са програмирајућом меморијом**, напон $\leq 1000V$: **18,4%** (8,9 млн €, +479,2% мг.)
- **Листови за фурнирање**, остало дрво, остало, дебљине >math>1mm</math>: **16,2%** (7,8 млн €, +32,0% мг.)
- **Остале центрифугалне пумпе**, једностепене, за остале сврхе: **5,2%** (2,5 млн €, -8,8% мг.)
- **Делови за машине** из тр. бр. 8501 и 8502², остало: **4,6%** (2,2 млн €, +147,3% мг.)
- **Циркулационе пумпе за грејне системе** и слично: **4,1%** (2,0 млн €, -37,1% мг.)

Увоз АП Војводине из НР Кине по делатностима и производима (2025)

■ Структура увоза по секторима делатности:

- Прерађивачка индустрија: **63,7%** (971,4 млн €, +28,3% мг.)
- Некласификовано по КД: **35,8%** (545,4 млн €, +7,6% мг.)

² ЦТ 8501 - Електромотори и електрични генератори (осим генераторских агрегата); ЦТ 8502 - Електрични генераторски агрегати и ротациони конвертори.

- Пољопривреда, шумарство и рибарство: **0,4%** (6,2 млн €, +49,7% мг.)
- Информисање и комуникације: **0,1%** (1,4 млн €, +2,7% мг.)

■ Најзаступљеније области делатности:

- Некласификовано по КД: **35,8%** (545,4 млн €, +7,6% мг.)
- Производња непоменутих машина и опреме: **14,3%** (218,7 млн €, +31,4% мг.)
- Производња електричне опреме: **9,0%** (137,6 млн €, +22,5% мг.)
- Производња хемикалија и хемијских производа: **7,4%** (112,6 млн €, +71,9% мг.)
- Производња металних производа, осим машина: **7,2%** (109,7 млн €, +63,6% мг.)

■ Најважнији увозни артикли:

- Неразврстана роба по ЦТ - роба у слободној зони: **22,2%** (338,4 млн €, -4,7% мг.)
- Неразврстана роба по ЦТ - роба на складиштењу: **13,6%** (207,1 млн €, +36,3% мг.)
- Уређаји за климатизацију (прозорски, зидни), сплит системи: **2,4%** (36,6 млн €, +28,8% мг.)
- Делови за машине из тр. бр. 8501 и 8502, остало: **2,1%** (32,5 млн €, +13,6% мг.)
- Остале машине и уређаји са посебним функцијама, остало: **2,0%** (30,0 млн €, значајно већи увоз у односу на 2024. годину када је износио свега 1,6 млн €).

IV. ТУРИСТИЧКИ ПРОМЕТ ТУРИСТА ИЗ НАРОДНЕ РЕПУБЛИКЕ КИНЕ

Србија (2025)

- Доласци туриста из Кине (укљ. Хонг Конг): **184.042 долазака (+17,5% мг.)**
- Ноћења туриста из Кине (укљ. Хонг Конг): **473.098 ноћења (+17,1% мг.)**
- Учешће у укупним доласцима и ноћењима страних туриста: **8%**.

АП Војводина (2025)

- Доласци туриста из Кине (укљ. Хонг Конг): **11.234 доласка (-3,7% мг.)**
- Ноћења туриста из Кине (укљ. Хонг Конг): **35.087 ноћења (-4,1% мг.)**
- Учешће у доласцима и ноћењима страних туриста: **3%**.
- Ранг: **10.** место по доласцима и **9.** место по ноћењима страних туриста у АП Војводини.

V. ИЗВОРИ ПОДАТАКА

1. World Bank – Country Profiles, www.data.worldbank.org
2. Trading Economics, www.tradingeconomics.com
3. Републички завод за статистику, www.stat.gov.rs



ПРИВРЕДНА КОМОРА ВОЈВОДИНЕ

Служба за привредна кретања и економске односе са иностранством
Број: 05/4-12/13-2026