

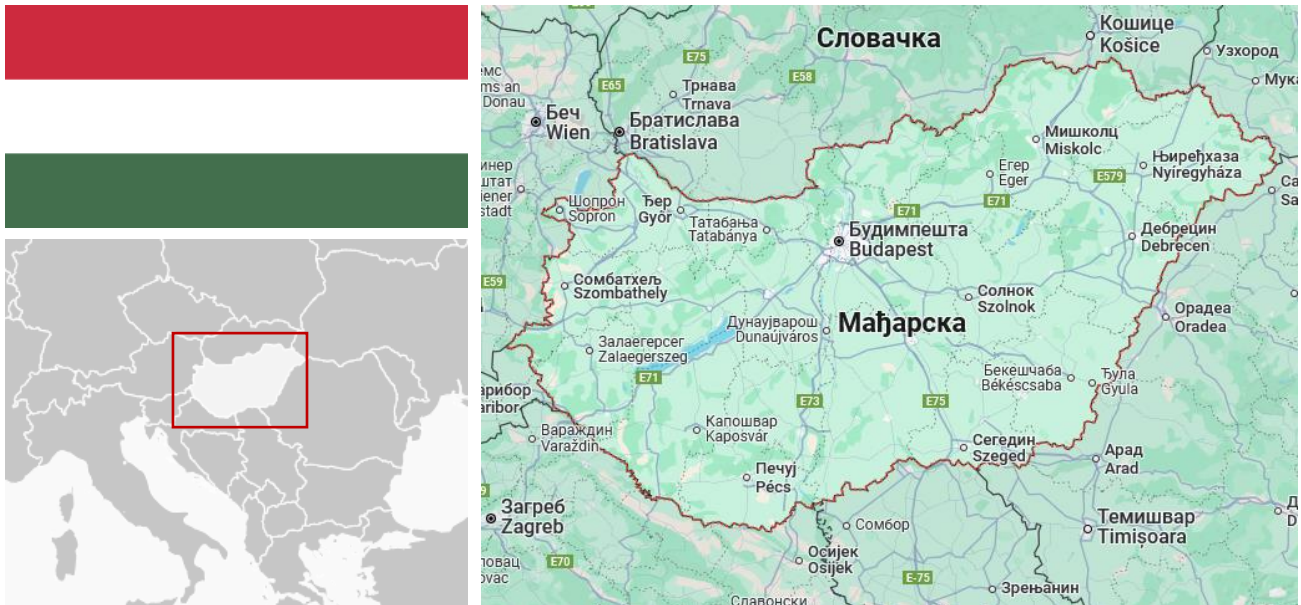


ПРИВРЕДНА КОМОРА ВОЈВОДИНЕ

Привредна сарадња АП Војводине и Мађарске

Јануар - децембар 2025. године

I. МАЂАРСКА – ОСНОВНЕ ИНФОРМАЦИЈЕ



	Мађарска	Република Србија
Главни град	Будимпешта	Београд
Површина	93.030 km ²	88.499 km ²
Број становника	9.562.065 (процена 2024)	6.612.318 (процена 2025)
БДП	222,90 млрд УСД (2024)	89,08 млрд УСД (2024)
Процентуални годишњи раст БДП	0,7% (Q4 2025)	2,2% (Q4 2025)
Удео пољопривреде у БДП	2,7% (2024)	3,2% (2024)
Удео индустрије у БДП	23,7% (2024)	23,1% (2024)
Удео услуга у БДП	59,5% (2024)	58,8% (2024)
БДП по глави становника (PPP¹)	40.702,15 УСД (2024)	26.884,46 УСД (2024)
Стопа инфлације	3,3% (децембар 2025)	2,7% (децембар 2025)
Стопа незапослености	4,4% (децембар 2025)	8,2% (Q3 2025)

Односи Републике Србије и Мађарске налазе се на историјски највишем нивоу, које карактерише интензиван политички дијалог и учестале посете на свим нивоима. На предлог председника Владе Мађарске Виктора Орбана, председник Мађарске Tamás Sulyok је председнику Републике Србије Александру Вучићу доделио највише државно признање Мађарске 17. фебруара 2025. године у Будимпешти. Претходно је председник Србије 16. септембра 2022. године у Београду одликовао премијера Мађарске Орденом Републике Србије за заслуге у развијању пријатељских односа две земље.

Позитиван тренд развоја односа крунисан је са шест одржаних заједничких седница две владе (2014–2021). На шестој седници, одржаној 8. септембра 2021. године у Будимпешти, потписан је **Уговор о пријатељским**

¹ Паритет куповне моћи ([енгл. Purchasing power parity - PPP](#)) је однос општих индекса цена међу државама који служе за корекцију службених курсева.

односима и сарадњи у области стратешког партнерства, који је ступио на снагу 20. јануара 2023. године. На основу тог уговора формиран је **Стратешки савет сарадње Србије и Мађарске**. Поред уговора о стратешком партнерству (2021), издвајају се:

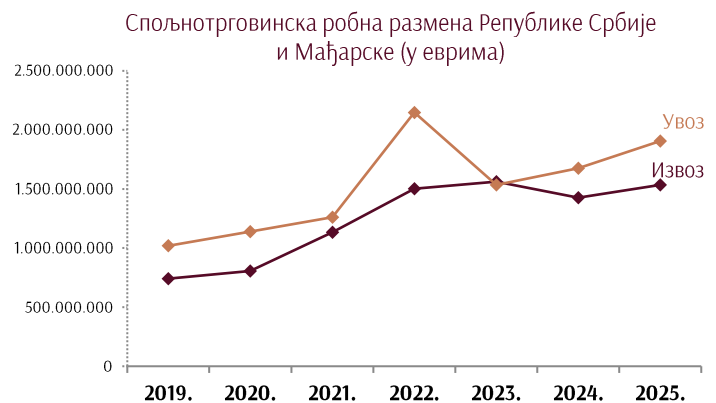
- Меморандум о разумевању о унапређењу интеграције Србије у ЕУ (2010),
- Споразум о узајамном признавању диплома (2019),
- Меморандум о надоградњи железничке линије Суботица–Сегедин (2019),
- Споразум о сарадњи у изградњи и управљању гасоводом (2019),
- Меморандум о заједничком коришћењу дипломатско-конзуларних представништава (2020).

Између две државе је **на снази укупно 175 билатералних споразума**, док су 4 у поступку ратификације. Економска сарадња између Србије и Мађарске обухвата и **стратешке пројекте у области енергетике** (нафтовод Нови Сад–Мађарска, трговина гасом), саобраћајне инфраструктуре и пољопривреде. **Мађарска је потврдила и учешће на међународној специјализованој изложби Ехро 2027 у Београду.**

II. СПОЉНОТРГОВИНСКА РОБНА РАЗМЕНА РЕПУБЛИКЕ СРБИЈЕ И МАЂАРСКЕ

Економска сарадња између Републике Србије и Мађарске бележи континуиран раст. У 2025. години је **укупна робна размена** износила **3,4 милијарде евра**. Мађарска је **међу најзначајнијим спољнотрговинским партнерима Србије** (5. место на листи земаља извоза и увоза).

- Укупна размена: **3,4 млрд €** (раст +10,8% мг.)
- Извоз: **1,5 млрд €** (повећан +7,5% мг.)
- Увоз: **1,9 млрд €** (повећан +13,6% мг.)
- Салдо: **дефицит -371,2 млн €**
- Покривеност увоза извозом: **81%**
- Учешће **4,6%** и у ук. извозу и ук. увозу РС (**5. место** на листи земаља извоза и увоза)



Спољнотрговинска робна размена Републике Србије и Мађарске

Период	Извоз		Увоз		Укупно		Салдо
	Износ	Индекс	Износ	Индекс	Износ	Индекс	
2025.	1.533.734	107,5	1.904.934	113,6	3.438.668	110,8	-371.200
2024.	1.426.187	91,3	1.676.724	109,3	3.102.912	100,2	-250.537
2023.	1.562.440	104,0	1.534.084	71,4	3.096.524	84,8	28.355

*у 000 евра

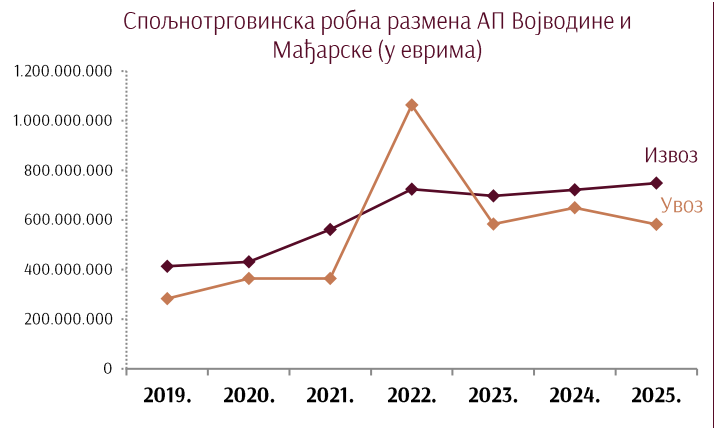
Главни извозни производи: **25%** моторна возила и приколице (у оквиру чега **84%** **сетови проводника за паљење**, остали сетови за возила), **13%** **машине и опрема**, **11%** **производи од гуме и пластике**.

Главни увозни производи: **17%** **фармацеутски производи (лекови за малопродају)**, **14%** **некласификовано по КД**, **11%** **деривати нафте**.

III. СПОЉНОТРГОВИНСКА РОБНА РАЗМЕНА АП ВОЈВОДИНЕ И МАЂАРСКЕ

Спољнотрговинска робна размена АПВ – Мађарска (2025)

- Укупна размена: **1,3 млрд €** (пад, 2,9% мг.)
- **39%** укупне српско-мађарске робне размене
- Извоз: **748,2 млн €** (раст, +3,8% мг.)
- Увоз: **581,8 млн €** (пад, -10,3% мг.)
- Салдо: **суфицит +166,4 млн €**
- Покривеност увоза извозом: **129%**



Спољнотрговинска робна размена АП Војводине и Мађарске

*у 000 евра

Период	Извоз	Индекс	Увоз	Индекс	Укупно	Индекс	Салдо
2025.	748.249	103,8	581.802	89,7	1.330.051	97,1	166.447
2024.	720.803	103,5	648.589	111,1	1.369.392	106,9	72.214
2023.	696.623	96,3	583.875	54,9	1.280.498	71,7	112.749

Мађарска је један од најважнијих спољнотрговинских партнера АП Војводине, као и целе државе. Са Мађарском је у 2025. години остварено **5,8% укупне робне размене АП Војводине**, чиме се Мађарска нашла на **високом 4. месту на листи спољнотрговинских партнера АП Војводине**.

У Мађарску је пласирано **7,1% укупног војвођанског извоза** у 2025. години (Мађарска је **4. најзначајнија извозна дестинација** АП Војводине), док је **удео увоза из Мађарске** у укупном војвођанском увозу износио **4,7%** (6. место на листи земаља увоза).

Учешће и позиција Мађарске у робној размени АП Војводине са светом, 2025. године

Укупна размена	Удео (%)	Позиција
Укупна размена	5,8%	4. место
Извоз	7,1%	4. место
Увоз	4,7%	6. место

Извоз АП Војводине у Мађарску у по делатностима и производима (2025)

- Структура извоза по секторима делатности:
 - Прерађивачка индустрија: **97%** (723,5 млн €, +3,0% мг.)
 - Пољопривреда, шумарство и рибарство: **2%** (17,2 млн €, +4,6% мг.)
 - Рударство: **1%** (5,7 млн евра, +1.385,2 мг.)
- Најзаступљеније области делатности:
 - Производња **моторних возила и приколица**: **30,4%** (227,2 млн €, +1,3% мг.)
 - Производња **непоменутих машина и опреме**: **21,7%** (162,5 млн €, +14,8% мг.)
 - Производња **производа од гуме и пластике**: **13,5%** (101,1 млн €, +5,8% мг.)
 - Производња **електричне опреме**: **5,9%** (44,1 млн €, +65,6% мг.)
 - Производња **прехранбених производа**: **4,5%** (33,4 млн €, +6,8% мг.)

■ **Најважнији извозни артикли:**

- **Сетови проводника за паљење**, остали сетови за возила: **25,3%** (189,4 млн €, -5,9% мг.)
- **Турбокомпресори**, једностепени, остали: **6,2%** (46,7 млн €, +67,2% мг.)
- Делови осталих **гасних турбина**: **5,1%** (38,1 млн €, +2,4% мг.)
- **Цеви и црева**, крути, од осталих пластичних маса: **5,0%** (37,2 млн €, -8,2% мг.)
- **Остали мотори**; генератори: једносмерни, $\leq 750W$, остали: **4,2%** (31,8 млн €, +166,3% мг.)

Увоз АП Војводине из Мађарске по делатностима и производима (2025)

■ Структура увоза по секторима делатности:

- Прерађивачка индустрија: **47%** (275,9 млн €, -15,4% мг.)
- Рударство: **31%** (181,3 млн €, -10,6% мг.)
- Некласификовано по КД: **15%** (87,7 млн €, +22,3% мг.)
- Пољопривреда, шумарство и рибарство: **5%** (31,2 млн €, -26,1% мг.)
- Информисање и комуникације: **1%** (4,5 млн €, -9,5% мг.)

■ Најзаступљеније области делатности:

- Експлоатација сирове **нафте и природног гаса**: **31,1%** (180,7 млн €, -10,4% мг.)
- **Некласификовано по КД**: **15,1%** (87,7 млн €, +22,3% мг.)
- Производња **прехранбених производа**: **10,2%** (59,4 млн €, -10,4% мг.)
- Производња **хемикалија и хемијских производа**: **9,7%** (56,6 млн €, -15,1% мг.)
- Производња **електричне опреме**: **6,8%** (39,7 млн €, -3,4% мг.)

■ Најважнији увозни артикли:

- **Гас природни** у гасовитом стању: **30,7%** (178,5 млн €, -10,7% мг.)
- **Неразврстана роба по ЦТ-роба у слободној зони**: **8,5%** (49,4 млн €, +20,3% мг.)
- **Неразврстана роба по ЦТ-роба на складиштењу**: **6,6%** (38,4 млн €, +24,9% мг.)
- **Кукуруз**, семенски, обични хибриди: **2,6%** (15,4 млн €, -33,9% мг.)
- **Делови за машине** из тр.бр. 8501 и 8502²: **2,1%** (12,1 млн €, +64,3% мг.)

IV. СТРАНЕ ДИРЕКТНЕ ИНВЕСТИЦИЈЕ ИЗ МАЂАРСКЕ

Мађарска је значајан инвеститор у Републици Србији. Према расположивим подацима Народне банке Србије за период од 2010. године, закључно са трећим кварталом 2025. године, забележени су **приливи по основу улагања резидената Мађарске у Републику Србију** и то у износу од око **1,4 милијарде евра**, чиме Мађарска заузима **9. место на листи земаља са највећим улагањима у Србију** у наведеном периоду.

Нето финансијске обавезе, у новцу, по основу улагања Мађарске у Србију (у милионима евра)

2010.	2011.	2012.	2013.	2014.	2015.	2016.	2017.	2018.	2019.	2020.	2021.	2022.	2023.	2024.	Q3 2025.	Укупно
-7,1	62,6	-0,2	34,6	55,8	31,8	33,3	142,2	40,0	520,9	9,6	137,4	100,3	128,5	67,2	103,6	1.460,6

Извор: Народна банка Србије, обрада Развојне агенције Србије

Тренутно је **активно 30 компанија** из Мађарске у Србији, у којима је запослено око **7.750** лица, а као **највеће** инвестиције издвајају се:

² ЦТ 8501 - Електромотори и електрични генератори (осим генераторских агрегата): ЦТ 8502 - Електрични генераторски агрегати и ротациони конвертори (претварачи).

- OTP BANKA AD Нови Сад;
- MOL Serbia DOO Београд;
- Masterplast YU;
- Knott Autoflex Yug;
- Tisza Automotive.

Преглед инвестиција мађарских компанија у Србији

Ред. бр.	Назив компаније у АПР-у	Власничка структура	Локација	Сектор - Активност
1.	Bottcher SRB doo Novi Sad	Böttcher Hungária Zrt	Нови Сад	Гумарска индустрија - Машински сектор - Производња осталих производа од гуме
2.	AGROKONS DOO MALI ИДОШ	HETECH TRADE KFT и домаће физичко лице	Мали Иђош	Металска индустрија - Машинска обрада метала
3.	MINI PANI DOO SUBOTICA	MODERNOVA KFT SZEGED & fizičko lice	Суботица	Прехрамбена индустрија - Производња пекарских производа
4.	KNOTT-AUTOFLEX YUG DOO БЕЧЕЈ	AUTOFLEX-KNOTT KFT KECHKEMMET & MOTORFLEX-REMONT DOO БЕЧЕЈ	Бечеј	Металска инд. - Аутомобилски сект. - Производња делова за приколице
5.	MOL Serbia DOO Beograd	MOL Hungarian Oil and Gas Public Limited Company	Нови Београд	Нафтна индустрија - Бензинске пумпе
6.	NEVEON Foam d.o.o. Stara Pazova	NEVEON Hungary Korlátolt Felelősségű Társaság	Стара Пазова	Пластичарска инд. - Грађевински сектор - Производња сунђера
7.	EUROWIND BODY PARTS DOO ZRENJANIN	страна физичка лица	Зрењанин	Аутомобилска индустрија - Производња осталих делова и додатне опреме за моторна возила
8.	OTP BANKA SRBIJA AD, NOVI SAD	OTP BANKA	Нови Сад	Финансијски сектор - Банка
9.	PACCOR SERBIA DOO ZRENJANIN	Paccor Hungary Korlátolt Felelősségű Társaság	Зрењанин	Амбалажна инд. - Пластичарски сектор - Производња амбалаже од пластике за прехранбену инд.
10.	LASLO SELEKT DOO ADA	SZELEKTOR HUNGÁRIA KFT	Ада	Прехрамбена индустрија - Производња масти и уља
11.	MASTERPLAST YU DOO SUBOTICA	MASTERPLAST NYILVANOSAN MUKODO RESZVENYTARSASAG	Суботица	Грађевинска индустрија - Производња стаклених мрежа
12.	SANOS LINO DOO SUBOTICA	страна физичка лица	Суботица	Прехрамбена индустрија - Производња месних прерађевина
13.	TISZA AUTOMOTIVE DOO SENTA	TISZA CIPŐ Zártkörűen működő részvénytársaság (AD Plastik)	Сента	Електронска индустрија - Аутомобилски сектор - Производња кабловских система
14.	KITE DOO Novi Sad	KITE Zrt.	Ченеј	Агробизнис - Трговина - Продаја и сервис пољоприв. механизације
15.	VT-ASYST SRB DOO SUBOTICA	VIDEOTON HOLDING ZRT	Суботица	Машински сектор - Производња машина за остале спец. намене
16.	ORIGEL TECHNOLOGY DOO ADA	физичка лица	Ада	Прехрамбени сектор - Производња осталих прехранбених производа
17.	GOODWILL PHARMA DOO SUBOTICA	GOODWILL PHARMA ORVOS ÉS GYÓGYSZERTUDOMÁNYI KERESKEDELMI ES SZOLGÁLTATÓ KFT & странo и домаће физичко лице	Суботица	Фармацеутска индустрија - Производња лекова
18.	UBM d.o.o. Beograd	UBM AGRO ZARTORUEN MUKODO RESZVENYTARSASAG	Суботица	Агробизнис - Трговина сточном храном
19.	METAL SHREDDER DOO Subotica	METAL SHREDDER HUNGARY Korlátolt Felelősségű Társaság	Бечеј	Зелена индустрија- Рециклажа електронског отпада
20.	UBM FEED D.O.O.BEOGRAD	Hodler Investment Kft & UBM Trade ZRT	Нови Београд	Агробизнис - Примарна пољоприв. производња – Произв. сточне хране
21.	ORDIOR NB DOO NOVI БЕЧЕЈ	физичко лице	Нови Бечеј	Прехрамбени сектор - Производња сокова
22.	AUTOFLEX-LIVNICA DOO ЧОКА	AUTOFLEX-HOLDING KFT KNOTT HOLDING GMBH TECHNIK-INVEST KFT	Чока	Металска индустрија - Ливење гвожђа
23.	CONTINENTAL TOBACCO DOO BEOGRAD	TRADIS ZRT.	Суботица, Шимановци	Прехрамбена индустрија - Производња инстант супа и кокица

24.	ANDEX	физичка лица	Суботица	Прехрамбена индустрија – Гајење грожда
25.	SZEREMSEGI INGATLANFEJLESZTO	SZERÉMSÉG INGATLANFEJLESZTŐ KORLÁTOLT FELELŐSÉGŰ TÁRSASÁG	Нови Сад	Туризам – Хотели и сличан смештај
26.	Aktiv Kft	IPARI, ÉPÍTŐIPARI ÉS KERESKEDELMI SZOLGÁLTATÁS	Суботица	Грађевинска индустрија - Машинска обрада метала
27.	DSC2000	DSC2000 KERESKEDELMI ÉS SZOLGÁLTATÓ KORLÁTOLT FELELŐSÉGŰ TÁRSASÁG	Петроварадин	Производња металних конструкција и делова металних конструкција
28.	Spectrum Systems	ADA-BAU Kft.	Ада	Грађевинска инд. - Производња предмета од пластике за грађевин.
29.	Superior Foods	Good Chicken Korlátolt Felelősségű Társaság	Бачинци	Прерада и конзервисање живинског меса
30.	H&S FRUITS	HODLER FRUITS KORLÁTOLT FELELŐSÉGŰ TÁRSASÁG	Ариље	Прехрамбена инд.- Остала прерада и конзервисање воћа и поврћа

Извор: PAC база инвестиција и PAB база инвестиција - обрада Привредна комора Војводине

Сарадња две земље је присутна и кроз програме финансијске подршке коју Мађарска пружа привредним друштвима у Србију преко **HEPA (Hungarian Export Promotion Agency)** и **Фондације Просперитати**.

V. ТУРИСТИЧКИ ПРОМЕТ ТУРИСТА ИЗ МАЂАРСКЕ

Стабилан политички и економски оквир између Мађарске и Србије представља **основу за развој сарадње у области туризма**, која представља значајан сегмент укупних билатералних односа две државе и развија се кроз институционалне механизме, прекограничне програме и заједничку промоцију туристичких потенцијала.

Правни основ туристичке сарадње чини **Меморандум о разумевању и сарадњи у области туризма**, потписан 21. марта 2016. године између надлежних министарстава две земље. Меморандум предвиђа:

- размену информација и искустава,
- подстицање узајамне туристичке размене,
- сарадњу туристичких организација,
- заједнички наступ на трећим тржиштима,
- активности у оквиру WTO (Svetska turistička organizacija) i ЕУ Стратегије за Дунавски регион.

На страни Мађарске кључну улогу има **Magyar Turisztikai Ügynökség (Мађарска туристичка агенција)**, док у Србији координацију спроводи **Министарство туризма и омладине у сарадњи са Туристичком организацијом Србије** и регионалним и локалним туристичким организацијама (нарочито у АП Војводини).

Према подацима Републичког завода за статистику, у 2025. години Србију је посетило око **60 хиљада туриста** из Мађарске, што је за **2,3% више** у односу на 2024. годину, уз остварених око **128 хиљада ноћења**, што је за **5,2% мање мг. На територији Војводине је у 2025. години забележено за 9% више долазака и 0,8% више ноћења туриста из Мађарске** него 2024. године.

Србија (2025)

- Доласци туриста из Мађарске **60.350 доласка (+2,3% мг.)**
- Ноћења туриста из Мађарске: **128.190 ноћења (-5,2% мг.)**
- Учешће у укупним доласцима и ноћењима страних туриста: **2,6% и 2,1%**, респективно.

АП Војводина (2025)

- Доласци туриста из Мађарске: **28.153 доласка (+9,0% мг.)**
- Ноћења туриста из Мађарске: **61.639 ноћења (+0,8% мг.)**
- Учешће у доласцима и ноћењима страних туриста: **8% и 6%**, респективно
- Ранг: **3.** место по доласцима и **5.** место по ноћењима страних туриста у АП Војводини.

Мађарски туристи традиционално посећују:

- бање у Србији,
- Нови Сад и фестивалски туризам,
- верски и културни туризам.

Са друге стране, грађани Србије често посећују:

- Будимпешту (велнес, културни туризам, шопинг),
- бањске центре у Мађарској,
- Балатон језеро.

На туристичке токове директно утиче **развој инфраструктуре**, што доприноси повећању краткорочних посета (*city break* туризам):

- модернизација железничке пруге Београд–Будимпешта (брза пруга),
- Аутопут Е-75,
- гранични прелазо Хоргош–Роске.

Посебан значај има **Interreg IPA Програм прекограничне сарадње Србија–Мађарска (2021–2027)**, у оквиру које се реализују пројекти у којима АП Војводина има значајну улогу, а који финансира:

- развој руралног и еко-туризма у пограничном подручју,
- унапређење бањског и здравственог туризма,
- формирање тематских туристичких рута (винске, гастрономске, културне),
- заштиту и туристичку валоризацију културног и природног наслеђа,
- развој туристичке инфраструктуре у АП Војводини и јужној Мађарској.

Сарадња Србије и Мађарске у области туризма развија се у оквиру изузетно стабилних политичких и економских односа. Формализован билатерални оквир, прекогранични програми и унапређење инфраструктуре представљају чврсту основу за даље повећање туристичке размене и заједнички развој туристичких производа у наредном периоду.

Потенцијали за даљи развој:

- Заједнички наступ на трећим тржиштима (Кина, Турска),
- Развој здравственог и бањског туризма,
- Тематске туристичке руте (културно-историјске, гастрономске),
- Дигитална промоција региона Паноније као јединствене дестинације,
- Размена искустава у области одрживог туризма.

VI. ИЗВОРИ ПОДАТАКА

1. Central Intelligence Agency (CIA), The World Factbook, www.cia.gov/the-world-factbook/
2. World Bank – Country Profiles, www.data.worldbank.org
3. Trading Economics, www.tradingeconomics.com
4. Републички завод за статистику, www.stat.gov.rs



ПРИВРЕДНА КОМОРА ВОЈВОДИНЕ

Служба за привредна кретања и економске односе са иностранством
Број: 05/4-12/7-2026