

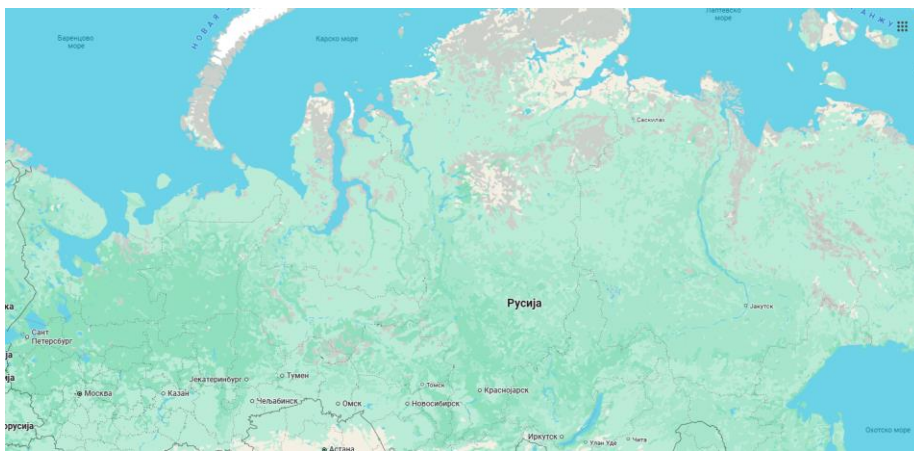


ПРИВРЕДНА КОМОРА ВОЈВОДИНЕ

Привредна сарадња АП Војводине и Руске Федерације

Јануар - децембар 2025. године

I. РУСКА ФЕДЕРАЦИЈА – ОСНОВНЕ ИНФОРМАЦИЈЕ



	Руска Федерација	Република Србија
Главни град	Москва	Београд
Површина	17.125.190 km ²	88.499 km ²
Број становника	143.533.851 (процена 2024)	6.586.476 (процена 2024)
БДП	2.173,84 млрд УСД (2024)	89,08 млрд УСД (2024)
Процентуални годишњи раст БДП	0,6% (Q3 2025)	2,2% (Q4 2025)
Удео пољопривреде у БДП	2,7% (2024)	3,2% (2024)
Удео индустрије у БДП	30,7% (2024)	23,1% (2024)
Удео услуга у БДП	57,5% (2024)	58,8% (2024)
БДП по глави становника (PPP¹)	41.704,71 УСД (2024)	26.884,46 УСД (2024)
Стопа инфлације	6,0% (јануар 2026)	2,4% (јануар 2026)
Стопа незапослености	2,2% (децембар 2025)	8,2% (Q3 2025)

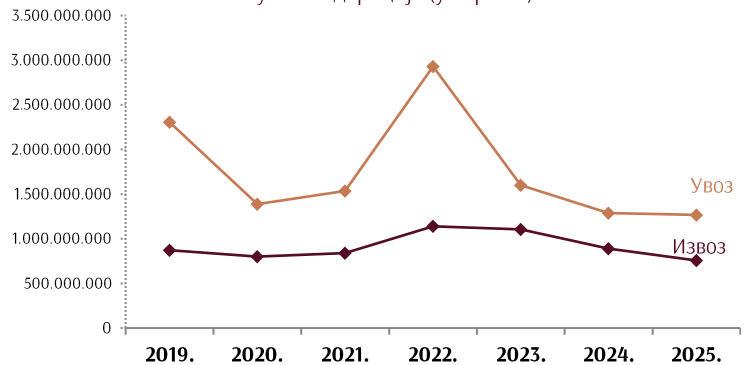
¹ Паритет куповне моћи ([енгл. Purchasing power parity - PPP](#)) је однос општих индекса цена међу државама који служе за корекцију службених курсева.

II. СПОЉНОТРГОВИНСКА РОБНА РАЗМЕНА РЕПУБЛИКЕ СРБИЈЕ И РУСКЕ ФЕДЕРАЦИЈЕ

Спољнотрговинска робна размена Србија – Русија (2025)

- Укупна размена: **2,0 млрд €** (мања, -6,9% мг.)
- Извоз: **756,9 млн €** (мањи, -14,8% мг.)
- Увоз: **1,3 млрд €** (мањи, -1,5% мг.)
- Салдо: дефицит **-510,7 млн €**
- Покривеност увоза извозом: **60%**
- Учешће у ук. извозу РС: **2,3%** (16. место)
- Учешће у ук. увозу РС: **3,0%** (9. место)

Спољнотрговинска робна размена Републике Србије и Руске Федерације (у еврима)



Спољнотрговинска робна размена Републике Србије и Руске Федерације

*у 000 евра

Период	Извоз	Индекс	Увоз	Индекс	Укупно	Индекс	Салдо
2025.	756.855	85,2	1.267.537	98,5	2.024.392	93,1	-510.682
2024.	888.330	80,3	1.286.405	80,5	2.174.734	80,4	-398.075
2023.	1.106.019	97,1	1.598.426	54,5	2.704.445	66,5	-492.408

Главни извозни производи: **17% прехранбени производи**, **13%** одевни предмети, **13%** електрична опрема.

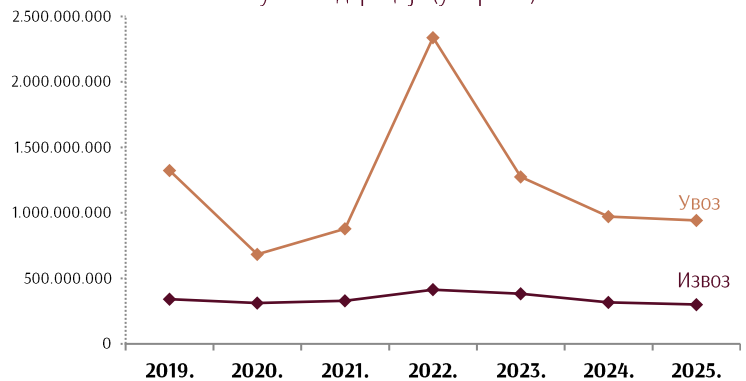
Главни увозни производи: **63% природни гас**, **16%** хемикалије и %хемијски производи, **7%** прехранбени производи.

III. СПОЉНОТРГОВИНСКА РОБНА РАЗМЕНА АП ВОЈВОДИНЕ И РУСКЕ ФЕДЕРАЦИЈЕ

Спољнотрговинска робна размена АПВ – Русија (2025)

- Укупна размена: **1,2 млрд €** (мања, -3,4% мг.)
- **61%** укупне српско-руске размене
- Извоз: **300,6 млн €** (мањи, -5,0% мг.)
- Увоз: **943,1 млн €** (мањи, -2,9% мг.)
- Салдо: дефицит **-642,5 млн €**
- Покривеност увоза извозом: **32%**

Спољнотрговинска робна размена АП Војводине и Руске Федерације (у еврима)



Спољнотрговинска робна размена АП Војводине и Руске Федерације

*у 000 евра

Период	Извоз	Индекс	Увоз	Индекс	Укупно	Индекс	Салдо
2025.	300.592	95,0	943.139	97,1	1.243.732	96,6	-642.547
2024.	316.317	82,8	971.645	76,2	1.287.962	77,7	-655.327
2023.	382.085	92,4	1.274.471	54,5	1.656.556	60,2	-892.387

Русија се налази на **5. месту** на листи земаља са којима је Војводина остварила робну размену у 2025. години, са учешћем од **5,4%** у **укупној размени**.

На листи **извозних дестинација Русија** је заузела је **12. место**, са учешћем од **2,8%** у **укупном извозу**, док се у **увозу** нашла на **3. месту**, са учешћем **7,6%**.

Учешће и позиција Русије у робној размени АП Војводине са светом, 2025. године		
Укупна размена	5,4%	5. место
Извоз	2,8%	12. место
Увоз	7,6%	3. место

Извоз АП Војводине у Руску Федерацију по делатностима и производима (2025)

- Структура извоза по **секторима делатности**:
 - Прерађивачка индустрија: **91,2%** (274,2 млн €, -4% мг.)
 - Пољопривреда, шумарство и рибарство: **8,5%** (25,7 млн €, -16% мг.)
 - Информисање и комуникације: **0,2%** (663,6 хиљ. €, -29% мг.)
- Најзаступљеније **области делатности**:
 - Производња **одевних предмета**: **25%** (75,1 млн €, -17% мг.)
 - Производња **прехранбених производа**: **17%** (50 млн €, +36% мг.)
 - Производња **основних фармацеутских производа и препарата**: **15%** (44,4 млн €, -8% мг.)
 - Производња **хемикалија и хемијских производа**: **13%** (39,3 млн €, +57% мг.)
 - **Пољопривредна производња**, лов и услужне делатности: **9%** (25,7 млн €, -16% мг.)
- Најважнији **извозни артикли**:
 - Остали **лекови**, за малопродају: **11%** (32,7 млн €, +8% мг.)
 - Остала **хетероциклична једињења**: **9%** (26,4 млн €, у истом пер. прошле год. није забележен извоз овог артикла из АПВ у Русију)
 - Остале **хула-хоп чарапе**, самодржеће, синтетика, <67 ден.: **8%** (24,3 млн €, -14% мг.)
 - **Храна за псе и мачке**, скроб>30%, млечни производи=<10%: **8%** (24,2 млн €, +97% мг.)
 - **Производи за грађевинарство од дрвета**: **4%** (12,2 млн €, +52% мг.)

Увоз АП Војводине из Руске Федерације по делатностима и производима (2025)

- Структура увоза по **секторима делатности**:
 - Рударство: **85,1%** (802,4 млн €, +4% мг.)
 - Прерађивачка индустрија: **12,8%** (121,2 млн €, -35% мг.)
 - Некласификовано по КД: **1,1%** (10,1 млн €, +71% мг.)
 - Пољопривреда, шумарство и рибарство: **1,0%** (9,2 млн €, +131% мг.)
- Најзаступљеније **области делатности**:
 - Експлоатација **сирове нафте и природног гаса**: **85%** (802,2 млн €, +4% мг.)
 - Производња **хемикалија и хемијских производа**: **9%** (83,6 млн €, -36% мг.)
 - Производња **прехранбених производа**: **2%** (23,5 млн €, -22% мг.)
 - Некласификовано по КД: **1%** (10,1 млн €, +71% мг.)
 - Пољопривредна производња, лов и услужне делатности: **1%** (9,2 млн €, +131% мг.)
- Најважнији **увозни артикли**:
 - **Гас** природни у гасовитом стању: **85%** (802,2 млн €, +4% мг.)
 - Минерална или хемијска **ђубрива**, садрже N, P и K (N>10%): **3%** (27,2 млн €, -30% мг.)
 - **Уреа** са садржајем >45% по тежини азота, остало: **2%** (20,1 млн €, -54% мг.)
 - Неразврстана роба по ЦТ²-роба на складиштењу: **1%** (10 млн €, +70% мг.)

² На основу Методологије статистике спољне трговине, појам Неразврстана роба по ЦТ обухвата следеће: војна роба, роба у складиштењу и роба у слободној зони за коју још није одређена царинска тарифа и делови за моторна возила и делови за авионе који се увозе или извозе уз основно средство.

- Минерална или хемијска **ђубрива**, садрже N,P i K, остала: **1%** (8 млн €, - 33% мг.)

IV. ТУРИСТИЧКИ ПРОМЕТ ТУРИСТА ИЗ РУСКЕ ФЕДЕРАЦИЈЕ

Србија (2025)

- Доласци: 173.867 (-5,8% мг.)
- Ноћења: 539.348 (-13,3% мг.)
- Учешће у укупним доласцима и ноћењима страних туриста: **7% и 9%**, респективно

АП Војводина (2025)

- Доласци: 36.044 (-5,4% мг.)
- Ноћења 118.851 (-16,2% мг.)
- Учешће у доласцима и ноћењима страних туриста: **10% и 12%**, респективно
- Ранг: **1.** место и по доласцима и ноћењима страних туриста.



V. ИЗВОРИ ПОДАТАКА

1. World Bank, www.data.worldbank.org
2. Trading Economics, <https://tradingeconomics.com/>
3. Републички завод за статистику, <https://www.stat.gov.rs/oblasti/spoljna-trgovina/>



ПРИВРЕДНА КОМОРА ВОЈВОДИНЕ

Служба за привредна кретања и економске односе са иностранством
Број: 05/4-12/11-2026