

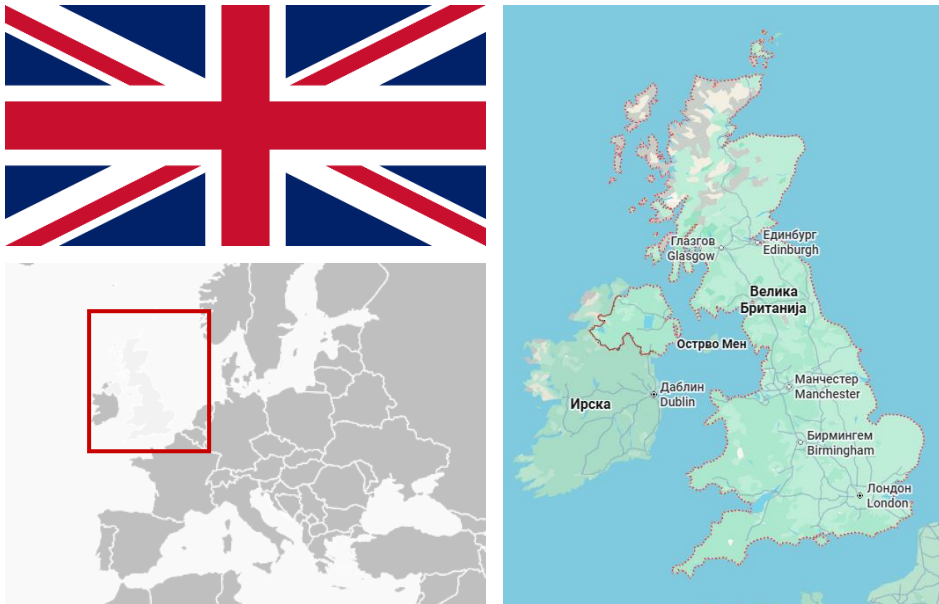


ПРИВРЕДНА КОМОРА ВОЈВОДИНЕ

Привредна сарадња АП Војводине и Уједињеног Краљевства Велике Британије и Северне Ирске

Јануар - децембар 2025. године

I. УЈЕДИЊЕНО КРАЉЕВСТВО – ОСНОВНЕ ИНФОРМАЦИЈЕ



	Уједињено Краљевство	Република Србија
Главни град	Лондон	Београд
Површина	243.610 km ²	88.499 km ²
Број становника	68.751.311 (процена 2025)	6.612.318 (процена 2025)
БДП	3.643,83 млрд УСД (2024)	89,08 млрд УСД (2024)
Процентуални годишњи раст БДП	1,3% (Q3 2025)	2,0% (Q3 2025)
Удео пољопривреде у БДП	0,6% (2024)	3,1% (2024)
Удео индустрије у БДП	16,7% (2024)	23,3% (2024)
Удео услуга у БДП	72,8% (2024)	58,5% (2024)
БДП по глави становника (PPP¹)	52.517,98 УСД (2024)	26.884,46 УСД (2024)
Стопа инфлације	3,4% (децембар 2025)	2,7% (децембар 2025)
Стопа незапослености	5,1% (новембар 2025)	8,2% (Q3 2025)

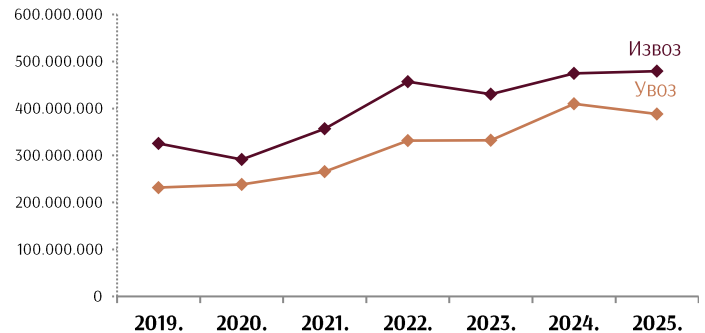
¹ Паритет куповне моћи ([енгл. Purchasing power parity - PPP](#)) је однос општих индекса цена међу државама који служе за корекцију службених курсева.

II. СПОЉНОТРГОВИНСКА РОБНА РАЗМЕНА РЕПУБЛИКЕ СРБИЈЕ И УЈЕДИЊЕНОГ КРАЉЕВСТВА

Спољнотрговинска робна размена Србија - УК (2025)

- Укупна размена: **867,5 млн €** (смањен за -1,9% мг.)
- Извоз: **479,3 млн €** (повећан за 1% мг.)
- Увоз: **388,1 млн €** (смањен за -5,3% мг.)
- Салдо: **суфицит +91,2 млн €**
- Покривеност увоза извозом: **124%**
- Учешће у ук. извозу РС: **1,4%** (22. место), у ук. увозу РС: **0,9%** (26. место)

Спољнотрговинска робна размена Републике Србије и Уједињеног Краљевства (у еврима)



Спољнотрговинска робна размена Републике Србије и Уједињеног Краљевства
*у 000 евра

Период	Извоз	Индекс	Увоз	Индекс	Укупно	Индекс	Салдо
2025.	479.342	101,0	388.120	94,7	867.462	98,1	91.223
2024.	474.451	110,3	409.882	123,4	884.333	116,0	64.569
2023.	430.049	94,2	332.285	100,2	762.334	96,7	97.765

Главни извозни производи: **18% прехранбени производи, 13% моторна возила и приколице, 11% метални производи, осим машина.**

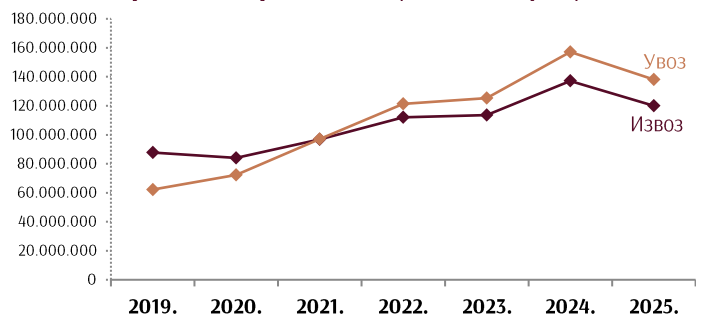
Главни увозни производи: **19% Некласификовано по КД, 15% непоменуте машине и опреме, 12% хемикалије и хемијски производи.**

III. СПОЉНОТРГОВИНСКА РОБНА РАЗМЕНА АП ВОЈВОДИНЕ И УЈЕДИЊЕНОГ КРАЉЕВСТВА

Спољнотрговинска робна размена АПВ – УК (2025)

- Укупна размена: **258,3 млн €** (за -12,2% мање мг.)
- **30%** укупне робне размене Србија - УК
- Извоз: **120,1 млн €** (смањен -12,4% мг.)
- Увоз: **138,2 млн €** (смањен -12,1% мг.)
- Салдо: **дефицит -18,1 млн €** (за 1,9 млн € мањи мг.)
- Покривеност увоза извозом: **87%**

Спољнотрговинска робна размена АП Војводине и Уједињеног Краљевства (у еврима)



Спољнотрговинска робна размена АП Војводине и Уједињеног Краљевства

Период	Извоз	Индекс	Увоз	Индекс	Укупно	Индекс	Салдо
2025.	120.076	87,6	138.182	87,9	258.259	87,8	-18.106
2024.	137.109	120,6	157.148	125,4	294.257	123,1	-20.039
2023.	113.692	101,5	125.367	103,4	239.059	102,5	-11.675

Размена са Уједињеним Краљевством чинила је **1,1%** укупне робне размене АП Војводине остварене у 2025. години, чиме се Уједињено Краљевство нашло **на 24. месту на листи спољнотрговинских партнера АП Војводине.**

Уједињено Краљевство је учествовало са **1,1%**, како у **укупном војвођанском извозу**, тако и у **увозу** у 2025. години, зауевши **22. место** и на листи извозних дестинација АП Војводине и на листи земаља увоза.

Учешће и позиција Уједињеног Краљевства у робној размени АП Војводине са светом, 2025. године

Укупна размена	1,1%	24. место
Извоз	1,1%	22. место
Увоз	1,1%	22. место

Извоз АП Војводине у Уједињено Краљевство по делатностима и производима (2025)

■ Структура извоза по секторима делатности:

- Прерађивачка индустрија: **98%** (118,1 млн €, -12,7% мг.)
- Пољопривреда, шумарство и рибарство: **2%** (1,9 млн €, +11,5% мг.)

■ Најзаступљеније области делатности:

- Производња **непоменутих машина и опреме**: **29%** (34,3 млн €, -2,9% мг.)
- Производња **прехранбених производа**: **22%** (26,8 млн €, +2,7% мг.)
- Производња **производа од гуме и пластике**: **14%** (16,6 млн €, -19,4% мг.)
- Производња **осталих саобраћајних средстава**: **6%** (6,8 млн €, а у истом периоду прошле год. свега 169 хиљ. евра, +3.920,6% мг.)
- Производња **електричне опреме**: **5%** (6,0 млн €, -22,2% мг.)

■ Најважнији извозни артикли:

- **Циркулационе пумпе** за грејне системе и слично: **25%** (29,5 млн €, -6,6% мг.)
- **Сладолед**, не садржи или садржи млечне масноће: **8%** (9,6 млн €, +66,8% мг.)
- **Делови турбомлазних или турбопропелерних мотора**: **6%** (6,6 млн €, а у истом периоду прошле год. овог извоза готово да није и било, свега 183 евра)
- **Гуме спољне пнеуматске, нове за пољ. возила**: **4%** (4,9 млн €, +5,5 мг.)
- **Цеви и црева**, крути, од осталих пластичних маса: **4%** (4,8 млн €, -35,5% мг.)

Увоз АП Војводине из Уједињеног Краљевства по делатностима и производима (2025)

■ Структура увоза по секторима делатности:

- Прерађивачка индустрија: **80%** (110,3 млн €, -18,8% мг.)
- Некласификовано по КД: **20%** (27,4 млн €, +30,7% мг.)

■ Најзаступљеније области делатности:

- Производња **непоменутих машина и опреме**: **26%** (36,0 млн €, -21,4% мг.)
- **Некласификовано по КД**: **20%** (27,4 млн €, +30,7% мг.)
- Производња **осталих саобраћајних средстава**: **13%** (17,3 млн €, -34,9% мг.)
- Производња **хемикалија и хемијских производа**: **12%** (17,1 млн €, -10,2% мг.)
- Производња **моторних возила и приколица**: **7%** (9,0 млн €, +10,4% мг.)

■ Најважнији увозни артикли:

- **Делови осталих гасних турбина**: **17%** (24,1 млн €, -7,5% мг.)

- **Неразврстана роба по ЦТ²** - роба на складиштењу: **16%** (22,5 млн €, +16,0% мг.)
- **Делови турбомлазних или турбопропелерних мотора:** **12%** (17,0 млн €, -35,0% мг.)
- **Хало-изобутилен-изопрен каучук** (ЦИИР или БИИР): **4%** (5,8 млн €, +7,9% мг.)
- **Шипке и профили**, од легура никла: **4%** (5,3 млн €, -41,7% мг.).

IV. ТУРИСТИЧКИ ПРОМЕТ ТУРИСТА ИЗ УЈЕДИЊЕНОГ КРАЉЕВСТВА

Република Србија (2025)

- Доласци туриста из УК: **39.550 доласка (+5,0% мг.)**
- Ноћења туриста из УК: **105.573 ноћења (+1,0% мг.)**
- Учешће у укупним доласцима и ноћењима страних туриста: по **1,7%**.

АП Војводина (2025)

- Доласци туриста из УК: **4.571 долазака (+7,0% мг.)**
- Ноћења туриста из УК: **13.721 ноћење (+7,2% мг.)**
- Учешће у доласцима и ноћењима страних туриста: **1,3% и 1,4%**, респективно.
- Ранг: **23.** место по доласцима и **21.** место по ноћењима страних туриста у АП Војводини.

² На основу Методологије статистике спољне трговине која врши обраду по општем систему трговине, појам Неразврстана роба по ЦТ обухвата следеће: војна роба, роба у складиштењу и роба у слободној зони за коју још није одређена царинска тарифа и делови за моторна возила и делови за авионе који се увозе или извозе уз основно средство.

V. ИЗВОРИ ПОДАТАКА

1. Central Intelligence Agency (CIA), The World Factbook, <https://www.cia.gov/the-world-factbook/>
2. Trading Economics, <https://tradingeconomics.com/>
3. Републички завод за статистику, <https://www.stat.gov.rs/oblasti/spoljna-trgovina/>



ПРИВРЕДНА КОМОРА ВОЈВОДИНЕ

Служба за привредна кретања и економске односе са иностранством
Број: 05/4-12/4-2026