

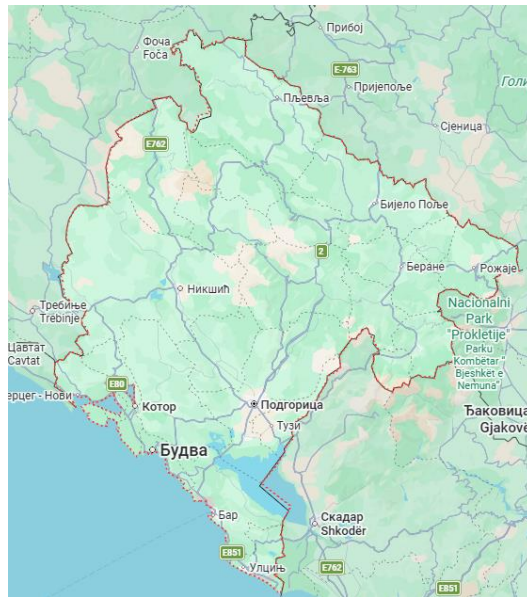


ПРИВРЕДНА КОМОРА ВОЈВОДИНЕ

Привредна сарадња АП Војводине и Црне Горе

Јануар - децембар 2025. године

I. Црна Гора – ОСНОВНЕ ИНФОРМАЦИЈЕ



	Црна Гора	Република Србија
Главни град	Подгорица	Београд
Површина	13.812 km ²	88.499 km ²
Број становника	623.525 (процена 2024)	6.586.476 (процена 2024)
БДП	8,07 млрд УСД (2024)	89,08 млрд УСД (2024)
Процентуални годишњи раст БДП	3,1% (Q3 2025)	2,2% (Q4 2025)
Удео пољопривреде у БДП	3,5% (2024)	3,2% (2024)
Удео индустрије у БДП	12,2% (2024)	23,1% (2024)
Удео услуга у БДП	63,8% (2024)	58,8% (2024)
БДП по глави становника (PPP¹)	27.852,04 УСД (2024)	26.884,46 УСД (2024)
Стопа инфлације	4,0% (децембар 2025)	2,7% (децембар 2025)
Стопа незапослености	9,5% (новембар 2025)	8,2% (децембар 2025)

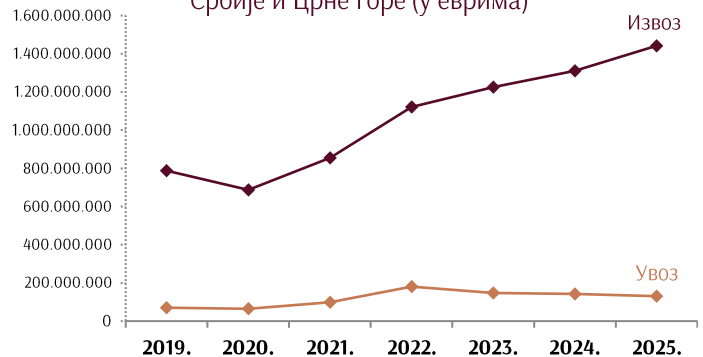
¹ Паритет куповне моћи ([енгл. Purchasing power parity - PPP](#)) је однос општих индекса цена међу државама који служе за корекцију службених курсева.

III. СПОЉНОТРГОВИНСКА РОБНА РАЗМЕНА РЕПУБЛИКЕ СРБИЈЕ И ЦРНЕ ГОРЕ

Спољнотрговинска робна размена Србија – Црна Гора (2025)

- Укупна размена: **1,6 млрд €** (повећана +8,3% мг.)
- Извоз: **1,4 млрд €** (повећан +10,0% мг.)
- Увоз: **131 млн €** (смањен -7,6% мг.)
- Салдо: **суфицит +1,3 млрд €**
- Покривеност увоза извозом: **1.101%**
- Учешће у ук. извозу РС: **4,4%** (6. место), у ук. увозу РС: **0,3%** (40. место)

Спољнотрговинска робна размена Републике Србије и Црне Горе (у еврима)



Спољнотрговинска робна размена Републике Србије и Црне Горе

Период	Извоз	Индекс	Увоз	Индекс	Укупно	Индекс	Салдо
2025.	1.441.906	110,0	130.977	92,4	1.572.883	108,3	1.310.929
2024.	1.310.431	107,0	141.756	96,0	1.452.187	105,8	1.168.675
2023.	1.224.806	109,3	147.617	81,7	1.372.423	105,5	1.077.189

*у 000 евра

Главни извозни производи: **17% прехранбени производи, 7% моторна возила и приколице, 7% фармацеутски производи.**

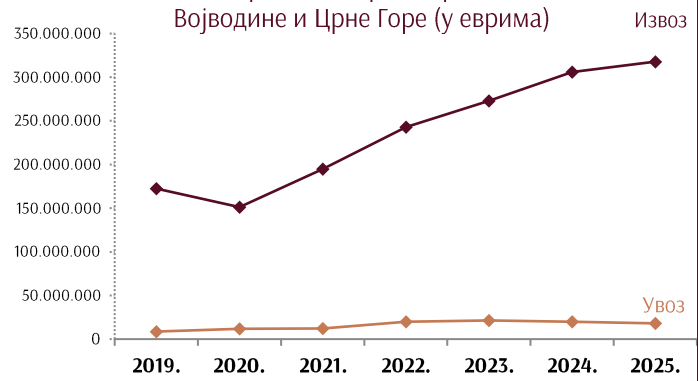
Главни увозни производи: **28% прехранбени производи, 25% електрична енергија, 9% мрки угаљ.**

IV. СПОЉНОТРГОВИНСКА РОБНА РАЗМЕНА АП ВОЈВОДИНЕ И ЦРНЕ ГОРЕ

Спољнотрговинска робна размена АПВ – Црна Гора (2025)

- Укупна размена: **336 млн €** (повећана +3,0% мг.)
- **21%** укупне робне размене Србија – Црна Гора
- Извоз: **317,8 млн €** (повећан +3,8% мг.)
- Увоз: **18,2 млн €** (смањен -9,4% мг.)
- Салдо: **суфицит +299,7 млн €** (раст +13,6 млн € мг.)
- Покривеност увоза извозом: **1.750%**

Спољнотрговинска робна размена АП Војводине и Црне Горе (у еврима)



Спољнотрговинска робна размена АП Војводине и Црне Горе

Период	Извоз	Индекс	Увоз	Индекс	Укупно	Индекс	Салдо
2025.	317.811	103,8	18.157	90,6	335.968	103,0	299.654
2024.	306.040	112,2	20.031	93,7	326.071	110,8	286.009
2023.	272.872	112,4	21.378	107,0	294.250	112,0	251.494

*у 000 евра

Црна Гора се са **учешћем од 1,5%** налазила на **22.** месту на листи земаља са којима је Војводина забележила робну размену у **2025. години**, и то:

- **9. место** на листи извозних дестинација АП Војводине, са **учешћем од 3% у укупном извозу**, и
- **52. место** међу земаљама из којих је у Војводини бележен увоз, са **учешћем од свега 0,1% у укупном увозу**.

Учешће и позиција Црне Горе у робној размени АП Војводине са светом, 2025. године

Укупна размена	1,5%	22. место
Извоз	3,0%	9. место
Увоз	0,1%	52. место

Извоз АП Војводине у Црну Гору по делатностима и производима (2025)

- Структура извоза по секторима делатности:
 - Прерађивачка индустрија: **93%** (295,5 млн €, +4% мг.)
 - Пољопривреда, шумарство и рибарство: **6,5%** (20,6 млн €, +9% мг.)
 - Информисање и комуникације: **0,4%** (1,2 млн €, -4% мг.)
 - Рударство: **0,1%** (407,8 хиљ. €, -81% мг.)
- Најзаступљеније области делатности:
 - Производња **прехранбених производа**: **27,6%** (87,8 млн €, +8% мг.)
 - Производња **кокса и деривата нафте**: **10,7%** (34 млн €, +6% мг.)
 - **Пољопривредна производња**, лов и услужне делатности: **6,5%** (20,6 млн €, +9% мг.)
 - Производња **пића**: **5,9%** (18,6 млн €, -5% мг.)
 - Производња **непоменутих машина и опреме**: **5,8%** (18,3 млн €, -3% мг.)
- Најважнији извозни артикли:
 - **Гориво за млазне моторе (керозин)**, не садржи биодизел: **10,3%** (32,6 млн €, +10% мг.)
 - **Уље од сунцокрета**, шафранике, остало: **4,1%** (13,2 млн €, +15% мг.)
 - **Цигарете које садрже дуван**, остале: **3,2%** (10,1 млн €, +15% мг.)
 - **Брашно**, од обичне пшенице и пира: **3,0%** (9,5 млн €, -2% мг.)
 - **Кукуруз**, остали: **2,4%** (7,6 млн €, +39% мг.)

Увоз АП Војводине из Црне Горе по делатностима и производима (2025)

- Структура увоза по секторима делатности:
 - Прерађивачка индустрија: **86,4%** (15,7 млн €, -6% мг.)
 - Снабдевање водом и управљање отпадним водама: **8,3%** (1,5 млн €, -7% мг.)
 - Некласификовано по КД: **4%** (728,5 хиљ. €, -53% мг.)
 - Пољопривреда, шумарство и рибарство: **1,1%** (201,1 хиљ. €, +47% мг.)
 - Информисање и комуникације: **0,1%** (21,5 хиљ. €, +787% мг.)
 - Рударство: **0,1%** (13,7 хиљ. €, -54% мг.)
- Најзаступљеније области делатности:
 - Производња **прехранбених производа**: **44%** (8 млн €, исто колико и претходне године)
 - Производња **основних фармацеутских производа и препарата**: **23,6%** (4,3 млн €, -11% мг.)
 - Производња **металних производа, осим машина**: **10,7%** (1,9 млн €, +84% мг.)
 - **Сакупљање, третман и одлагање отпада**: **8,3%** (1,5 млн €, -7% мг.)
 - **Некласификовано по КД**: **4,0%** (728,5 хиљ. €, -54% мг.)

■ Најважнији увозни артикли:

- Месо од домаћих свиња, без кости, сушено или димљено: **19,5%** (3,5 млн €, +14% мг.)
- Остали лекови, за малопродају: **17,2%** (3,1 млн €, -11% мг.)
- Акумулатори електрични, истрошени, оловно-киселински: **8,3%** (1,5 млн €, -7% мг.)
- Коже говеђе, целе, зелене (мокро сољене), масе= $\leq 16\text{kg}$: **7,9%** (1,4 млн €, +16% мг.)
- Контејнери, гвожђе или челик, $V < 50\text{l}$, остало, зид $\geq 0,5\text{mm}$: **7,9%** (1,4 млн €, +153% мг.)

V. ТУРИСТИЧКИ ПРОМЕТ ТУРИСТА ИЗ ЦРНЕ ГОРЕ

Република Србија (2025)

- Доласци туриста из Црне Горе: **101.219 долазака** (-3,2% мг.)
- Ноћења туриста из Црне Горе: **266.350 ноћења** (+1,8% мг.)
- Учешће у укупним доласцима и ноћењима страних туриста у Србији: **4%**.

АП Војводина (2025)

- Доласци туриста из Црне Горе: **8.650 доласка** (-13% мг.)
- Ноћења туриста из Црне Горе: **20.257 ноћења** (-7,3% мг.)
- Учешће у укупним доласцима и ноћењима страних туриста у Војводини: **3% и 2%**, респективно.
- Ранг: **14.** место по доласцима и **17.** место по ноћењима страних туриста у АП Војводини.

VI. ИЗВОРИ ПОДАТАКА

1. World Bank – Country Profiles, www.data.worldbank.org
2. Trading Economics, www.tradingeconomics.com
3. Републички завод за статистику, www.stat.gov.rs



ПРИВРЕДНА КОМОРА ВОЈВОДИНЕ

Служба за привредна кретања и економске односе са иностранством
Број: 05/4-12/8-2026