



ПРИВРЕДНА КОМОРА ВОЈВОДИНЕ

Јун 2026. године  
Нови Сад

# Привредна кретања у АП Војводини

Јануар - април 2026. године





## САДРЖАЈ

Бруто домаћи производ .....	2
Стране директне инвестиције .....	2
Инфлација .....	3
Пољопривреда .....	4
Индустрија .....	6
Грађевинарство .....	7
Трговина на мало .....	8
Туризам .....	9
Спољна трговина .....	10
Запосленост .....	13
Незапосленост .....	14
Зараде .....	15
Извори података .....	17

## БРУТО ДОМАЋИ ПРОИЗВОД

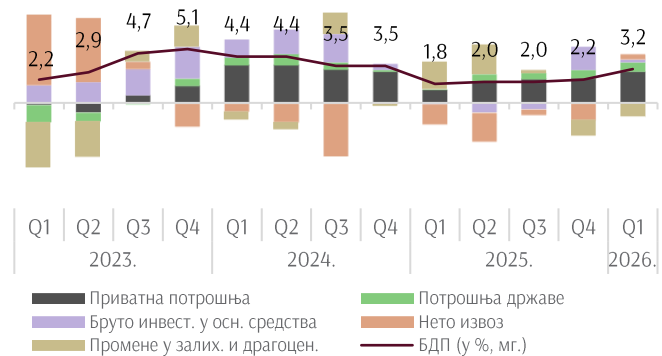
Реални раст бруто домаћег производа (БДП) Републике Србије у првом кварталу 2026. године, у односу на исти период претходне године, износио је **3,2%**.

На убрзање раста БДП-а, у поређењу с претходном годином, утицала је **повећана активност у секторима услуга** (допринос 2,1 п.п.), пре свега у **трговини на мало** (допринос 0,6 п.п.), као и **опоравак у сектору туризма**. **Индустријска производња** је забележила **пад** у односу на исти период претходне године (допринос -0,1 п.п.), али се на то првенствено одразила **смањена производња нафтних деривата у јануару** и с тим повезана нижа активност у хемијској индустрији. У наставку квартала остварен је знатан **опоравак индустријске производње**, највише захваљујући **расту активности прерађивачке индустрије**. Посматрано с расходне стране, раст БДП-а био је вођен **домаћом тражњом**, уз позитиван допринос и **потрошње и фиксних инвестиција**. Раст економске активности наставила је да подржава и **кредитна активност**.

Доприноси кварталној стопи раста БДП-а  
(%), производна страна (п.п.)



Доприноси кварталној стопи раста БДП-а  
(%), расходна страна (п.п.)



**БДП Војводине учествује са 24,1% у националном БДП-у Републике Србије**, према последњим подацима РЗС-а који се односе на **2024. годину**. **БДП по глави становника у Војводини је у 2024. износио 1,4 милион динара**, што је за 8,1% више у односу на годину раније.

Због додатног заоштравања геополитичких тензија услед почетка рата на Блиском истоку, **пројекција НБС о расту БДП-а за ову годину** ревидирана је **са 3,5% на 3,0%**, док се за **2027. годину**, услед одржавања специјализоване међународне изложбе „Експо”, очекује **убрзање раста на око 4,5%**.

## СТРАНЕ ДИРЕКТНЕ ИНВЕСТИЦИЈЕ

Неповољнији инвестициони сентимент услед глобалних геополитичких и трговинских тензија одразио се и на **мања улагања страних инвеститора у Србију**. **Прилив по основу СДИ у Србију је у прва три месеца 2026. године** износио укупно **369,3 млн евра (1,7% БДП-а)**, што је за **половину мање** него у истом периоду прошле године. Истовремено, резиденти су мање улагали у иностранство, што је утицало на мању разлику између **нето прилива СДИ**, који је у првом кварталу ове године износио **192,4 млн евра**. Прилив се у потпуности односио на реинвестирану добит и власнички капитал, а СДИ су задржале географску и пројектну распрострањеност.


**Прилив по основу СДИ на територији Војводине је у 2025. години** износио **106,4 млн евра**, што је за **37% ниже** у односу на 2024. годину (када је остварен прилив од 168,2 млн евра).

## ИНФЛАЦИЈА

Међугодишња инфлација у Републици Србији је у априлу 2026. године износила **3,3%**, при чему је њено убрзање са 2,8% у марту у највећој мери последица знатног **раста светских цена нафте** и по том основу **виших цена нафтних деривата на домаћем тржишту**.

Цене хране и безалкохолних пића су на међугодишњем нивоу у априлу забележиле **пад од 1,1%**, док је **раст цена енергената** у априлу убрзао на **8,4%** међугодишње посматрано. **Базна инфлација** (индекс цена по искључењу цена хране, енергије, алкохола и цигарета) је на међугодишњем нивоу наставила **релативно стабилно кретање** и у априлу је износила **4,4%**.

Инфлација у Србији мерена индексима потрошачких цена (%)




**Најзначајнији допринос** међугодишњој стопи априлске инфлације од поменутих 3,3%, посматрано по производима и услугама личне потрошње, потекао је од **цене горива и мазива за возила** (0,6 п.п.), која је била **виша за 9,1%** у односу на април 2025. године. На другом месту је допринос **цене електричне енергије** (0,5 п.п.), која је била **скупља за 9,6%** у односу на април прошле године. Следи допринос **цене дувана** (0,3 п.п.), која је била **виша за 7,3% мг.**, затим **цене лекова** (0,2 п.п.), која је **повећана за 8,5% мг.**, потом и цене **водоснабдевања** (0,2 п.п.), која је у априлу била **виша за чак 19,7% мг.**, а значајан је и допринос **цене воћа и орашастих плодова** (0,2 п.п.), једине категорије из групе Храна која је била скупља у априлу, и то **за 7,8% мг.**

**Негативан допринос** мг. инфлацији у априлу 2026. потекао је од пре свега од цена **хране, осим воћа**, а истиче се негативан допринос **цена поврћа**, које су у просеку биле **ниже за 4,4%** у односу на април прошле године (-0,2 п.п.).

На месечном нивоу, **потрошачке цене у Србији су у априлу ове године повећане за 0,8%**, одређене сезонским растом цена поврћа, поменутих поскупљењем нафтних деривата, као и растом цена унутар базне инфлације. У оквиру цена хране, **цене непрерађене хране** су у априлу забележиле **месечни раст од 3,3%**, вођене **поскупљењем свежег поврћа** (9,0%), док су **цене прерађене хране**, у просеку, **остале готово непромењене**, што показује да ни у другом месецу **након истека важења уредбе којом су биле ограничене марже у велетрговини и малопродаји цена хране нису знатно порасле**. **Цене енергената** су, под утицајем поскупљења **нафтних деривата**, на месечном нивоу у априлу **повећане за 1,5%**. **Цене производа и услуга у оквиру базне инфлације су**

Најзначајнији доприноси међугодишњој инфлацији у Србији (п.п.), април 2026. године



у априлу забележиле **месечни раст од 0,5%**, чему је у нешто већој мери **допринео раст цена производа**, највише по основу сезонског **поскупљења обуће и одеће**.

**Међугодишња инфлација на територији Војводине је у априлу 2026. године** била виша него на нивоу целе државе (3,3%) и износила је **3,6%**, док је **месечни раст цена у Војводини** у априлу износио **0,6%**, што је ниже него на нивоу целе државе (0,8%).

Према најновијим подацима РЗС-а, **међугодишња инфлација у Србији је у мају износила 3,5%**, а њеном убрзању, са 3,3% из априла, је у највећој мери допринео **наставак раста цена нафтних деривата**. **На месечном нивоу**, раст потрошачких цена **у мају износио је 0,3%**, уз највећи допринос цена производа и услуга унутар базе инфлације и цена нафтних деривата.

Према актуелној пројекцији, **инфлација би требало да настави да се креће у границама циља до септембра**, а да се након тога, крајем ове и почетком наредне године, привремено нађе благо изнад горње границе циља, под утицајем више светске цене нафте и других примарних производа, као и ниске базе из септембра прошле године услед примене уредбе којом су марже у трговини на велико и мало биле ограничене на 20%. Под претпоставком да је актуелни енергетски шок привремен, инфлација би потом требало да успори и да се врати у границе циља средином 2027, а затим да у тим границама остане до краја периода пројекције.

## ПОЉОПРИВРЕДА

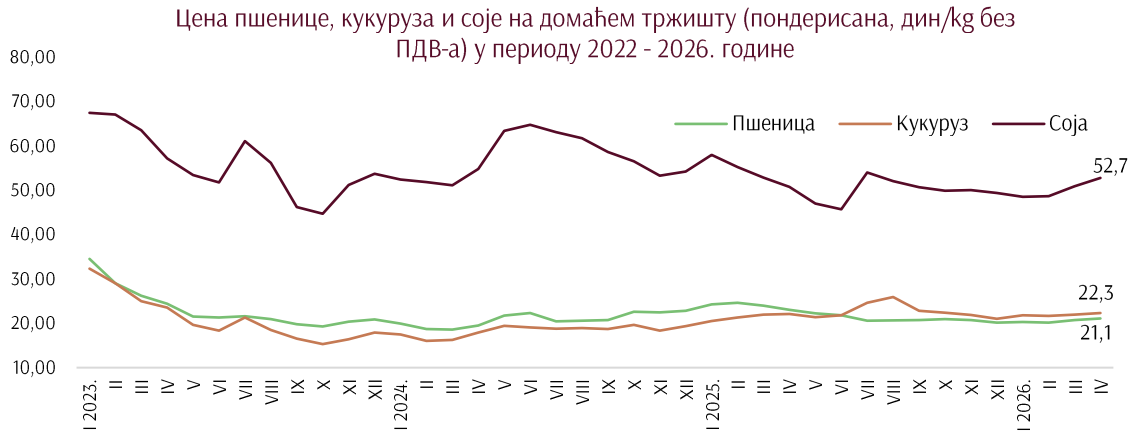
Овогодишња пољопривредна сезона (2025/2026), према пројекцији НБС, биће боља од претходне две, које су биле исподпросечне. Према подацима РЗС-а, **брuto додата вредност (БДВ) у Пољопривреди, шумарству и рибарству је у првом кварталу 2026. године већа за 7,1%** у поређењу са првим кварталом 2025. године.

**Агрoметеоролошки услови** - Према подацима Републичког хидрометеоролошког завода Србије (РХМЗ), **април 2026. године окарактерисало је нешто топлије време од уобичајеног, са знатно мањом количином падавина** у односу на десетогодишњи просек за месец април. На територији Војводине је на свим падавинским станицама измерена **исподпросечна количина падавина**, а укупна количина падавина се, у односу на десетогодишњи просек за април, кретала у распону од 14,0% у Вршцу (измерено је свега 5,7 mm) до 49,8% у Сремској Митровици, где је забележено 19,7 mm падавина по квадратном метру.

**Биљна производња** - Током априла месеца, повремене падавине уз повољне температуре ваздуха, значајно су утицале на појаву и развој биљних болести, као и на активност штеточина на воћарским и ратарским културама. Неопходне су биле нове падавине како би површински и дубљи слој обрадивог земљишта имао оптималну влажност за почетне фазе развоја пролећних усева као и за интензиван развој озимих култура. **Временски услови током већег дела априла су били повољни за обављање пољопривредних радова:** сетва јарих усева, сунцокрета, соје, луцерке, кукуруза, сетва и садња поврћа, берба и вађење раног поврћа, обрада земљишта у воћњацима и виноградима, пролећно прскање и заштита воћака од проузроковача биљних болести и штеточина, сузбијање корова. **Пролећна сетва у АП Војводини обављена је на преко милион хектара.** Процењује се да је у пролећној сетви **кукуруз, традиционално, заузео највећу сетвену површину**, а **следи га сунцокрет**, док се **очекују мање површине под сојом**, јер је подбацила са приносом у протекле две године (због изразите суше). **Сетва шећерне репе на око 32.000 хектара завршена је у марту.**

**Цене примарних пољопривредних производа** - Цене свих примарних пољопривредних производа забележиле су **раст у односу на март**, и то: **пшеница, кукуруз и соја за 1,8%, 1,6% и 3,6%**, респективно. Пондерисана **цена пшенице** је у априлу 2026. године износила **21,1 дин/kg** (у априлу 2025. 23,0 дин/kg, у априлу 2024. 19,5 дин/kg, док се у априлу 2023. прометовала по цени од 24,4 дин/kg). **Цена кукуруза** је у априлу ове године износила **22,3 дин/kg**, истог месеца 2025. године 22,1 дин/kg (у априлу 2024. године 17,9 дин/kg, а априла 2023. 23,5 дин/kg). **Цена пшенице и кукуруза у државама ЕУ** је у четвртм месецу ове године била различита - **у Грчкој је цена пшенице била највиша** и износила је **280,0 €/t**, док је **најнижа била у Словачкој 169,2€/t** (у Србији 179,1 €/t). **Кукуруз је**

највишу цену забележио такође у Грчкој, 275,0 €/t, док је најјефтинији био у Белгији - 182,5 €/t (у Србији 189,8 €/t). Цена соје је у априлу ове године била **52,7 дин/kg**), док је у истом месецу 2025., 2024. и 2023. године износила 50,7 дин/kg, 54,7 дин/kg и 57,1 дин/kg, респективно.



18,5% количински. На трећем месту у аграрном извозу АП Војводине у прва четири месеца 2026. налазио се **Кукруз семенски** чији извоз је у односу на исти период прошле године повећан, првенствено због већег извоза у Италију и Аустрију.

У аграрном увозу АП Војводине у периоду јануар - април 2026. године **на првом месту** била је **кафа**, увезена у вредности од **30,7 млн евра** (учешће **5,4%** у укупном аграрном увозу, док се у укупном робном увозу АП Војводине налазила на десетом месту), а **на другом месту, кукуруз семенски**, чији увоз је износио **26,9 млн евра**, што је за **4,1% мање** у поређењу са истим периодом прошле године. С друге стране, увезено је 33.789 тона **соје** у вредности од 14,1 млн евра, што је **значајно смањење** у поређењу са периодом јануар - април 2025. године (39,3%).

Првих пет производа у аграрном извозу АП Војводине, јануар - април 2026. године

Назив производа	Вредност (000 евра)	Индекс $\frac{1-IV\ 2026}{1-IV\ 2025}$	Учешће	Тежина (t)	Индекс $\frac{1-IV\ 2026}{1-IV\ 2025}$
Остала пшеница и наполица, остало	75.791	112,9	<b>11,8%</b>	394.630	128,0
Храна за псе и мачке, скроб >30%, млеч. производи <=10%	43.257	83,1	<b>6,7%</b>	13.520	81,5
Кукуруз, семенски, обични хибриди	28.354	104,4	<b>4,4%</b>	5.874	114,2
Сладолед, не садржи или садржи млечне масноће <3%	26.692	122,5	<b>4,1%</b>	9.840	116,6
Уље од сунцокрета, шафранике, остало, за остале сврхе	23.256	92,4	<b>3,6%</b>	16.335	85,7

Првих пет производа у аграрном увозу АП Војводине, јануар - април 2026. године

Назив производа	Вредност (000 евра)	Индекс $\frac{1-IV\ 2026}{1-IV\ 2025}$	Учешће	Тежина (t)	Индекс $\frac{1-IV\ 2026}{1-IV\ 2025}$
Кафа, непржена, са кофеином	30.700	91,5	<b>5,4%</b>	5.441	30.700
Кукуруз, семенски, обични хибриди	26.873	95,9	<b>4,8%</b>	4.516	26.873
Каучук природни, технички спецификован (ТСНР)	20.827	119,5	<b>3,7%</b>	13.601	20.827
Соја у зрну, ломљена или дробљена, осим за сетву	14.100	53,6	<b>2,5%</b>	33.789	14.100
Месо од домаћих свиња, остало, без костију, смрзнуто	10.934	76,3	<b>1,9%</b>	4.191	10.934

У АП Војводини је у периоду јануар - април 2026. године забележен **извоз аграрних производа у 83 земаље**, а **увоз из 116. Суфицит** је остварен у размени **са 56 земаља (највећи у аграрној размени са Босном и Херцеговином, у вредности од 86,6 млн евра)**, а **дефицит са 72 земље (највећи у размени аграра са Немачком, од -33,5 млн евра)**.

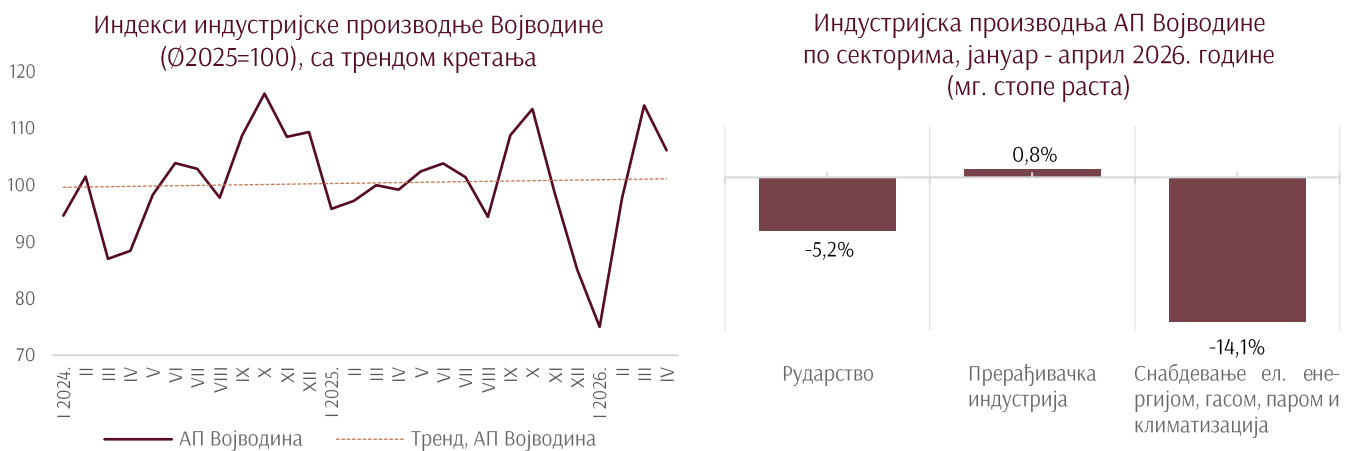
## ИНДУСТРИЈА

Индустријска производња Републике Србије је у периоду јануар - април 2026. године била за **0,2% већег** обима него у истом периоду претходне године. **Скроман раст** у великој мери је **последица слабијих резултата у области Производња кокса и деривата нафте** током прва четири месеца године, **повезаних са отежаним пословањем НИС-ове рафинерије у Панчеву** након увођења америчких санкција компанији због већинског руског власништва. С обзиром на наведено, обим производње само у сектору **Прерађивачке индустрије** у првих четири месеца **повећан** је за **1,0%** у поређењу са истим периодом претходне године, а негативан допринос дало је и смањење производње основних метала, рачунара и електричне опреме. С друге стране, **снажан раст остварен је у Производњи моторних возила, приколица и полуприколица**, што се може довести у везу са **убрзањем серијске**

производње **електричних возила у Крагујевцу**. У преостала два сектора индустрије забележен је **пад производње**, и то у сектору **Снабдевање електричном енергијом, гасом, паром и климатизације**, за **-2,3% мг.**, као и у сектору **Рударство**, за **-1,3% мг.**

На територији АП Војводине је **индустријска производња** у периоду **јануар - април 2026. године**, као и на нивоу целе државе, била **за 0,2% већа** него у истом периоду претходне године. **Раст производње** остварен је у сектору **Прерађивачке индустрије (+0,8% мг.)**, док је **пад забележен у сектору Рударство (-5,2%)**, и, још израженије смањење, у сектору **Снабдевања електричном енергијом, гасом, паром и климатизација (-14,1%)**.

**Највећи удео у прерађивачкој индустрији АП Војводине** у прва четири месеца ове године имале су **Производња електричне опреме (16%)**, **Производња прехранбених производа (15%)**, **Производња основних фармацеутских производа и препарата (12%)** и **Производња производа од гуме и пластике (9%)**, које су заједно чиниле више од половине укупне производње прерађивачког сектора Покрајине.



У оквиру **13 области делатности**, које су у периоду јануар - април ове године чиниле **57%** укупне **индустријске производње АП Војводине**, је **забележено повећање обима производње** у поређењу са истим периодом прошле године. Највећи **позитиван допринос** расту индустријске производње АП Војводине дале су **Производња основних фармацеутских производа и препарата** (која је повећана за **+18,7% мг.**) и **Производња производа од гуме и пластике** (повећана за **+8,2% мг.**). С друге стране, највећи **негативан утицај** на кретање укупне индустрије Покрајине у прва четири месеца ове године имале су **Производња електричне опреме** (која је смањена за **-7,2% мг.**) и **Производња кокса и деривата нафте** (смањена за **-9,8% мг.**). Имајући у виду значај **рафинерије нафте у Панчеву** за индустрију АП Војводине, поремећаји у њеном пословању имали су изражен **негативан утицај на укупну индустријску производњу Покрајине**.

## ГРАЂЕВИНАРСТВО

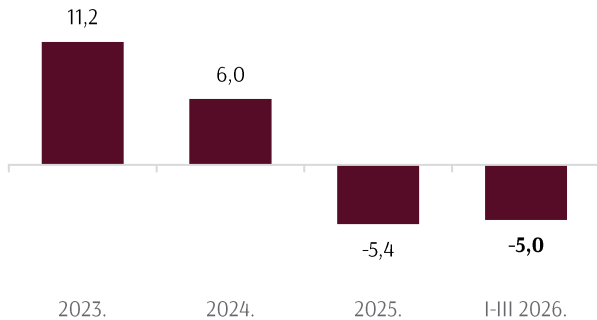
Вредност грађевинских радова изведених на територији Републике Србије у првом кварталу 2026. године **порасла је за 1,7% у текућим ценама**, у односу на први квартал 2025. године, док је у **сталним ценама забележен пад вредности од 5,0%**. Посматрано према врсти грађевина, вредност грађевинских радова на зградама је у овом периоду порасла за **25,4% мг.**, док је на осталим грађевинама опала за **21,5%**, у сталним ценама.

На територији Војводине је у првом кварталу 2026. године, вредност изведених грађевинских радова опала у текућим ценама за **11,3% мг.**, док је у сталним ценама забележен **пад од 17,2%** у односу на исти квартал 2025. године.

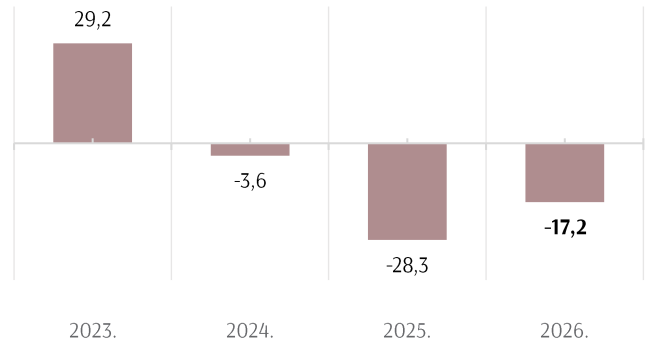
Вредност радова изведених **на зградама** у АП Војводини у овом периоду, изражена у сталним ценама, **повећана је за 8,1% мг.**, док је вредност радова **на осталим грађевинама смањена за 31,2%**. Смањење активности на

осталим грађевинама пре свега је резултат **смањења интензитета радова на грађевинама саобраћајне инфраструктуре**, при чему је кључни фактор био **завршетак радова** на изградњи српско-мађарске брзе пруге (деоница Нови Сад - Суботица).

Грађевинска активност у Републици Србији у сталним ценама (мг. стопе раста у %)



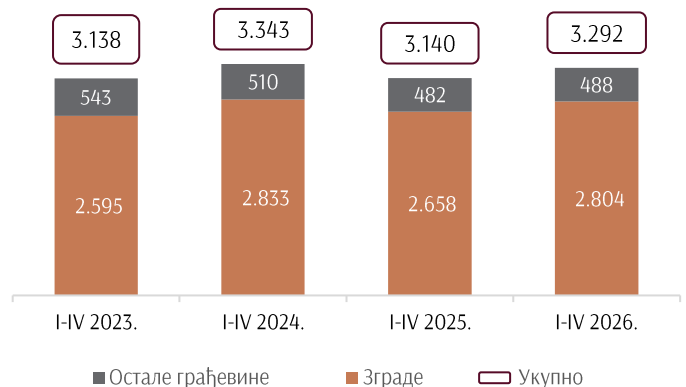
Грађевинска активност у АП Војводини, у сталним ценама (мг. стопе раста у %)



У Републици Србији је у периоду **јануар - април 2026.** године **издато 8.459 грађевинских дозвола**, што је за **7,5% више** него у истом периоду 2025. године. Само у **априлу је у Србији издато 2.416 грађевинских дозвола**, што је за **4,3% више мг.**

На територији Војводине су у периоду јануар – април ове године издате **3.292 грађевинске дозволе**, што је за **4,8% више мг.**, од чега **85% за зграде** (за **5,5% више мг.**), а **15% за остале грађевине** (за **1,2% више мг.**). Само у **априлу 2026.** је у Војводини издата **951 грађевинска дозвола**, што је за **10 дозвола више** у односу на април прошле године.

Број издатих грађевинских дозвола у АП Војводини



## ТРГОВИНА НА МАЛО

Промет робе у трговини на мало у Републици Србији је у периоду **јануар - април 2026.** године, у поређењу са истим периодом 2025. године, био **већи** у текућим ценама за **9,0%**, а **у сталним ценама за 7,9%**. Само у **априлу 2026. године**, промет робе у трговини на мало у Србији био је **већи** за **8,3%** у текућим ценама, а **5,6% у сталним ценама** у односу на април 2025. године.

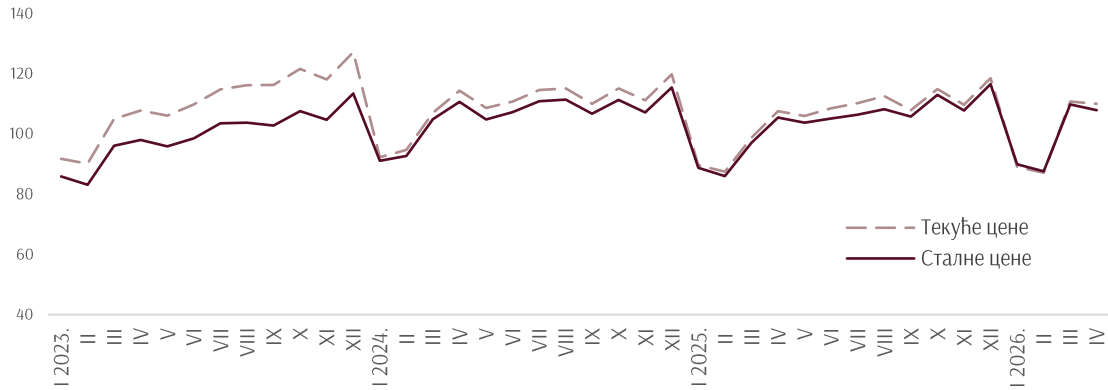
У АП Војводини је у периоду **јануар - април 2026.** године забележен **раст промета робе у трговини на мало** у текућим ценама за **9,7%**, а **у сталним ценама за 8,5%** мг. Само у **априлу 2026. године**, промет робе у трговини на мало у АП Војводини био је **већи** за **8,4%** мг. у текућим ценама, а за **5,8%** мг. у сталним ценама.

Промет робе у трговини на мало у АП Војводини, међугодишњи индекси

	Април 2025.	Мај	Јун	Јул	Август	Септ.	Окт.	Нов.	Дец.	Јан.	Феб.	Март	Април 2026.
Текуће цене	102,9	106,7	107,2	105,3	106,9	107,2	109,3	108,0	108,3	105,1	105,5	118,8	<b>108,4</b>
Сталне цене	101,0	104,8	103,9	101,8	103,0	105,0	107,6	106,6	107,1	104,9	105,3	117,1	<b>105,8</b>

У односу на просечан промет у 2025. години, у априлу 2026. године је промет робе у трговини на мало био већи у Републици Србији за 8,3% у текућим ценама, а за 6,0% у сталним ценама, док је на нивоу Војводине промет за исти месец такође био већи у текућим ценама за 10,0%, а у сталним ценама за 7,8% у односу на просек 2025. године.

Индекси промета робе у трговини на мало у АП Војводини (Ø2025=100)



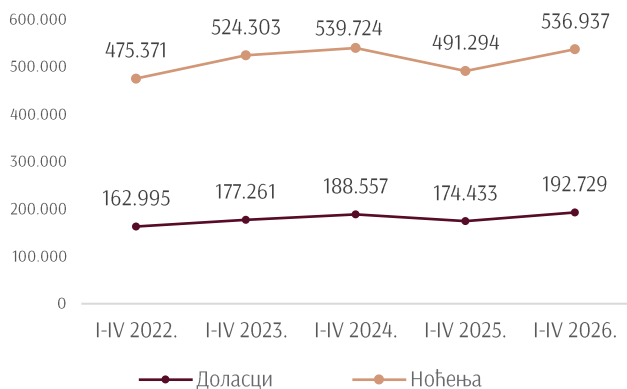
## ТУРИЗАМ

Укупан број туристичких долазака у Републику Србију у периоду јануар - април 2026. године износио је **1.244.729**, што је за **8,0% више** у односу на исти период 2025. године, док је број регистрованих ноћења износио **3.634.456**, што је за **5,8% више** мг.

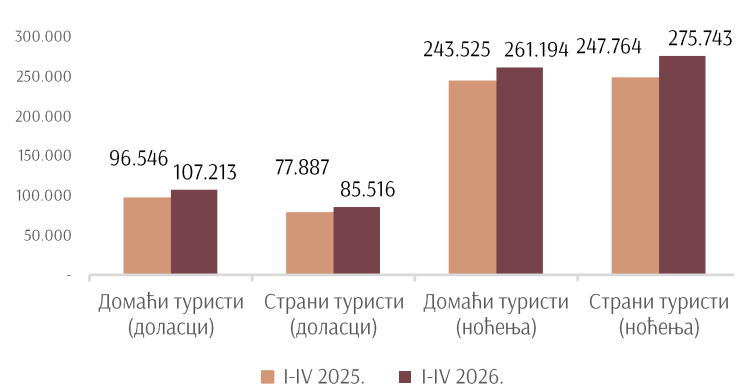
На територији Војводине је у периоду јануар - април 2026. године забележено **192.729** долазака туриста (што чини 15% укупних долазака на нивоу целе државе), што је за **10,5% више** у односу на исти период прошле године. Од тога, **56%** су били доласци **домаћих** туриста (**+11% мг.**), а **44%** доласци **страних** држављана (**+9,8% мг.**).

Укупан број регистрованих ноћења туриста у Војводини је у истом периоду износио **536.937** (што чини 15% укупних ноћења на нивоу целе државе), што је за **9,3% више** у односу на период јануар - април 2025. године. **Домаћи туристи** су остварили **49%** регистрованих ноћења (**+7,3% мг.**), а **страни туристи** **51%** (**+11,3% мг.**).

Доласци и ноћења туриста у Војводини



Домаћи и страни туристи у Војводини



У периоду јануар - април 2026. године, од издвојених **градава** у Војводини, **најпосећенији** је био **Нови Сад**, мерено и бројем долазака (**60.627 долазака**) и бројем ноћења туриста (**158.046**), уз мг. **раст туристичког**

промета за **15%**, мерено бројем долазака, и **11,2%** мерено бројем регистрованих ноћења. Посетиоци Новог Сада су већином били страни туристи (58% долазака и 71% укупних ноћења).

Фрушку гору је у периоду **јануар - април 2026. године** посетило за **9% више туриста** него у истом периоду 2025. године, док је **број регистрованих ноћења** међугодишње био **већи за 5,8% мг.** Ако се посматрају **бањска места** у Војводини, у периоду јануар - април 2026. године **најпосећенија** је била **Бања Врдник**, мерено и бројем долазака (33.458 доласка, што је **за 15,6% више мг.**) и бројем регистрованих ноћења (70.503, што је **за 17% више мг.**). Посетиоци Бање Врдник су **већином били домаћи туристи** (68%).

Посматрано према земљи порекла, **највећи број и долазака и ноћења у Војводини** у периоду јануар - април 2026. године остварили су туристи из **Руске Федерације** (10% долазака и ноћења страних туриста).

Према последњим подацима НБС-а, **девизни прилив од туризма у Републици Србији** је у периоду **јануар - март 2026. године** износио **589 млн евра**, што је за 37 млн евра, тј. **6% мање** него у истом периоду 2025. године.

## СПОЉНА ТРГОВИНА

Спољнотрговинска робна размена **Републике Србије** је у периоду **јануар - април 2026. године** износила **укупно 25,9 млрд евра**, што је за **3,9% више** у односу на размену забележену у истом периоду 2025. године. **Извоз Републике Србије** у прва четири месеца ове године износио је **11,8 млрд евра**, што је **за 8,2% више мг.**, а **увоз 14,1 млрд евра**, што је готово исто колико и у посматраном периоду прошле године, односно **за 0,5% више мг.** С обзиром на већи увоз од извоза, на нивоу државе је у прва четири месеца 2026. године забележен **дефицит у робној размени са иностранством**, у вредности **од 2,3 млрд евра**, који је **за 26%**, тј. 823,7 млн евра **мањи** од дефицита забележеног у периоду јануар - април прошле године. **Покривеност робног увоза извозом у Републици Србији** је у посматраном периоду ове године износила **84%**, што је више него у истом периоду прошле године када је износила 78%.

На нивоу **АП Војводине** је спољнотрговинска робна размена **у периоду јануар - април 2026. године** износила **7,8 млрд евра** (што чини **30%** републичке размене) и **за 2,6% је била мања** у односу на размену забележену у периоду јануар - април прошле године. Робни **извоз АП Војводине** је у прва четири месеца **ове године** износио **3,5 млрд евра**, што је **за 1,7% мање** него у истом периоду прошле године, док је **увоз износио 4,3 млрд евра** и **за 3,3% је био мањи мг.** На ниову АП Војводине је у прва четири месеца 2026. године забележен **дефицит** у робној размени са иностранством, у вредности од **801,8 млн евра**, који је за 83,7 млн евра, тј. **9,4% мањи** од дефицита забележеног у истом периоду 2025. године. **Покривеност робног увоза извозом у Војводини** је у периоду јануар - април 2026. године износила **81%**, готово исто колико и у датом периоду 2025. године, када је износила 80%.

Спољнотрговинска робна размена АП Војводине

Период	Извоз	Индекс	Увоз	Индекс	Укупно	Индекс	Салдо
I-IV 2026.	3.504.257	98,3	4.306.083	96,7	7.810.340	97,4	-801.826
I-IV 2025.	3.566.170	105,6	4.451.649	107,3	8.017.818	106,5	-885.479
2025.	10.592.655	101,3	12.370.660	98,0	22.963.315	99,5	-1.778.005
2024.	10.458.426	109,1	12.628.476	103,5	23.086.901	106,0	-2.170.050

\*у 000 евра

Посматрано по секторима делатности, извоз **Прерађивачке индустрије** имао је **највеће учешће у укупном робном извозу АП Војводине** у периоду јануар - април 2026. године, од **93,2%**, а износио је **3,3 млрд евра**, што је **за незнатних 0,8% мање** него у истом периоду прошле године. **Извоз Прерађивачке Покрајине** су у четири месеца ове године највише окарактерисали извоз **Производње производа од гуме и пластике (14,4%**, у вредности од **469,0 млн евра**, што је за **10,0% више мг.**; где су највећа извозна тржишта САД и Немачка) и извоз

Производње електричне опреме (14,2%, у вредности од 464,5 млн евра, што је за 1,1% мање мг., при чему је 46% извоза ове области пласирано у Немачку).

На другом месту у укупном извозу АП Војводине у периоду јануар - април 2026. године, посматрано по секторима делатности, био је извоз Пољопривреде, шумарства и рибарства, који је чинио 6,0% укупног извоза, а износио је 208,6 млн евра, што је за 13,4% мање у поређењу са периодом јануар - април прошле године (на шта је највише утицао мањи извоз кукуруза за 55 млн евра, тј. -86% мг., пре свега због изостанка извоза у Румунију). У структури извоза Пољопривреде, шумарства и рибарства АП Војводине у посматраном периоду на првом месту је извоз пшенице (75,8 млн евра, тј. 36% извоза сектора, где је највеће извозно тржиште Румунија) и семенског кукуруза (28,4 млн евра, тј. 14% извоза сектора, где је највеће извозно тржиште Немачка).

Водеће место у увозу АП Војводине у периоду јануар - април 2026. године заузимао је увоз Прерађивачке индустрије, који је у вредности од 2,6 млрд евра чинио 61,0% укупног војвођанског увоза, а за 2,2% је био већи мг. У структури увоза Прерађивачке индустрије Покрајине истицао се увоз Производње непоменутих машина и опреме, на првом месту (13,0%, највише из Немачке и Кине), затим увоз Производње хемикалија и хемијских производа (11,9%, такође највише из Немачке и Кине), те увоз Производње прехранбених производа (11,1%, где су главне земље увоза Немачка, Пољска, Италија). На другом месту је увоз сектора Рударство, који је у вредности од 849,4 млн евра чинио 19,7% укупног војвођанског увоза, а мг. је смањен за чак 21,0% (пре свега услед смањеног увоза природног гаса).

У наставку је дат преглед најзаступљенијих артикала у извозу и увозу АП Војводине у периоду јануар - април 2026. године, рангираних према вредности оствареног извоза/увоза у хиљадама евра.

Првих пет производа у извозу АП Војводине

Назив производа	I-IV 2026.			
	Вредност (у 000 евра)	Учешће	Индекс $\frac{I-IV 2026}{I-IV 2025}$	Учешће у извозу РС датог артикла
<b>УКУПНО</b>	<b>4.097 врста производа</b>			
Сетови проводника за паљење, остали сетови за возила	156.378	4,5%	84,4	28,3%
Гуме спољне пнеуматске, нове за путничке аутомобиле	135.808	3,9%	317,1	43,9%
Остали лекови, за малопродају	84.258	2,4%	87,4	65,9%
Остала пшеница и наполица, остало	75.791	2,2%	112,9	81,3%

Првих пет производа у увозу АП Војводине

Назив производа	I-IV 2026.			
	Вредност (у 000 евра)	Учешће	Индекс $\frac{I-IV 2026}{I-IV 2025}$	Учешће у увозу РС датог артикла
<b>УКУПНО</b>	<b>5.835 врста производа</b>			
Гас природни у гасовитом стању	442.415	10,3%	67,7	99,6%
Нафта и уља од битуменозних минерала, сирова	394.280	9,2%	95,6	100,0%
Неразврстана роба по ЦТ <sup>2</sup> -роба у слободној зони	340.272	7,9%	103,5	76,4%
Неразврстана роба по ЦТ-роба на складиштењу	243.751	5,7%	114,4	18,9%

<sup>2</sup> На основу Методологије статистике спољне трговине која врши обраду по општем систему трговине, појам Неразврстана роба по ЦТ обухвата робу за коју још није одређена царинска тарифа и делове за моторна возила и делове за авионе који се увозе или извозе уз основно средство.

Остали монитори, остали	73.542	<b>2,1%</b>	86,8	99,5%	Жица од рафинисаног бакра, попречног пресека >6mm	100.036	<b>2,3%</b>	132,8	91,7%
-------------------------	--------	-------------	------	-------	---	---------	-------------	-------	-------

Извоз АП Војводине се највећим делом ослања на тражњу Европске уније и региона. **На тржиште ЕУ** пласирано је **72% укупног војвођанског извоза у периоду јануар - април 2026. године**, у вредности од **2,5 млрд евра**, што је **за 1,4% више** него у периоду јануар - април 2025. године, док је пласман **на тржиште ЦЕФТА<sup>3</sup>** износио **416,9 млн евра**, што чини **12% укупног војвођанског извоза у посматраном периоду**, при чему **за 9,0% мање мг.** Када је реч о **увозу**, мало више од половине укупног увоза АП Војводине у периоду јануар - април 2026. године потекло је **из земаља ЕУ (52%)**, уз мг. смањење **од 0,9%**, док је **26%** увоза потекло из земаља **Азијско-пацифичког економског удружења<sup>4</sup>**, где се истиче увоз из Кине и Русије.

Посматрано по појединачним земљама, **најзначајнији спољнотрговински партнер АП Војводине** у прва четири месеца 2026. године била је **Немачка**, у коју је пласирано **20,7% укупног војвођанског извоза**, у вредности од **725,7 млн евра**, док је **увоз из Немачке** износио **672,0 млн евра**, што је чинило **15,6% укупног војвођанског увоза** у датом периоду. У односу на период јануар - април прошле године, **извоз у Немачку** је био **мањи за 5,2%**, док је **увоз повећан за 10,5%**.

У групи од првих пет извозних дестинација, **извоз је међугодишње повећан у Мађарску**, за **5,7%**, и у **Чешку**, за **26,5%** (на шта је највише утицао повећан извоз електричне опреме, рачунара, електронских и оптичких производа, као и непоменутих машина и опреме), док је на страни увоза, **осим из Немачке, забележен и већи увоз из Кине** (за 8,4% мг.) и **Италије** (за 10,0% мг.), док је исти смањен из **Русије**, за **-19,9% мг.** (вођено мањим увозом гаса, а смањен је и увоз минералних ђубрива) и **Мађарске**, за **-33,0% мг.** (услед мањег увоза природног гаса).

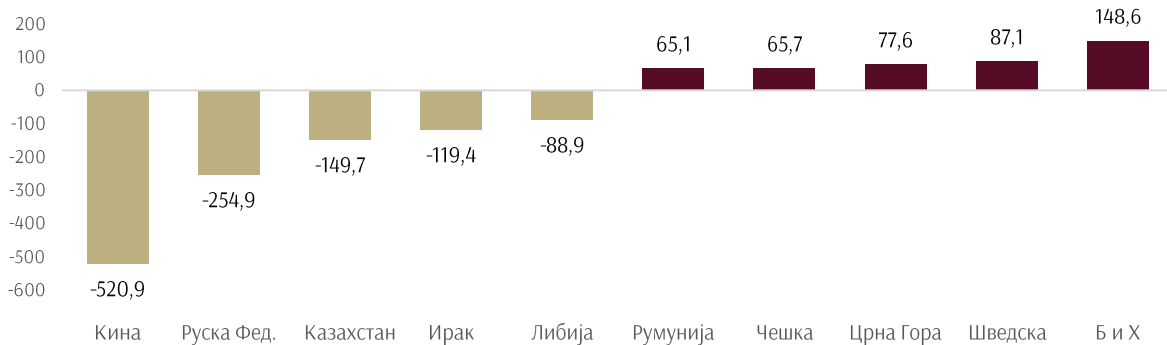
Првих пет земаља у извозу и увозу АП Војводине, јануар - април 2026. године

Земља	Извоз (у 000 евра)	Учешће у укупном извозу АПВ	Индекс	Земља	Увоз (у 000 евра)	Учешће у укупном увозу АПВ	Индекс
Немачка	<b>725.677</b>	<b>20,7%</b>	<b>94,8</b>	Немачка	<b>671.998</b>	<b>15,6%</b>	<b>110,5</b>
Мађарска	269.133	<b>7,7%</b>	105,7	Кина	536.726	<b>12,5%</b>	108,4
Италија	259.443	<b>7,4%</b>	99,5	Руска Федерација	359.945	<b>8,4%</b>	80,1
Босна и Херцеговина	217.657	<b>6,2%</b>	87,1	Италија	298.245	<b>6,9%</b>	110,0
Чешка	165.863	<b>4,7%</b>	126,5	Мађарска	206.185	<b>4,8%</b>	67,0

**Највећи суфицит у робној размени** у Војводини је у периоду јануар - април 2026. године забележен у размени са **Босном и Херцеговином** (148,6 млн евра), док је **највећи негативан спољнотрговински салдо**, односно **дефицит забележен у трговини са Кином** (-520,9 млн евра).

<sup>3</sup> ЦЕФТА групација: БиХ, Северна Македонија, Црна Гора, Албанија, Молдавија и Србија.

<sup>4</sup> АРЕС - Руска Федерација, САД, Кина, Мексико, Канада, Сингапур, Република Кореја, Јапан, Вијетнам, Аустралија, Хонгконг, Тајланд, Брунеј, Малезија, Индонезија, Тајван - Кинеска Провинција, Перу, Филипини, Чиле, Нови Зеланд.

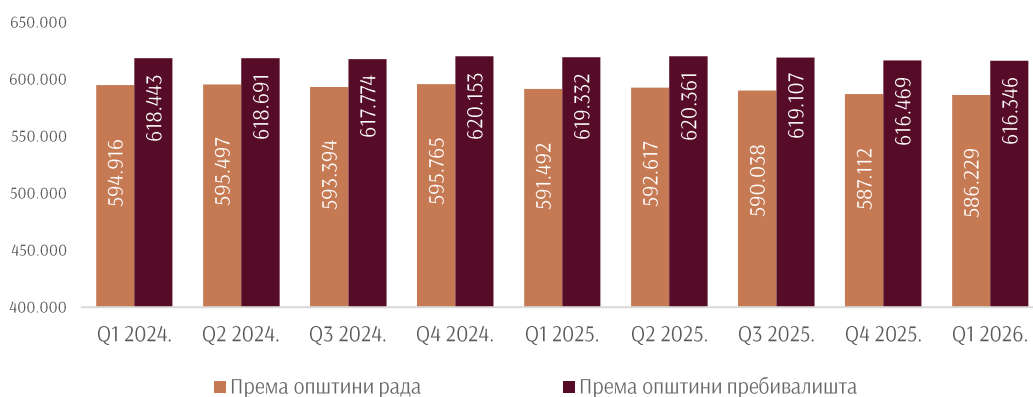
Спољнотрговински биланс АП Војводине по земљама, јануар - април 2026. године  
(у млн евра)


## ЗАПОСЛЕНОСТ

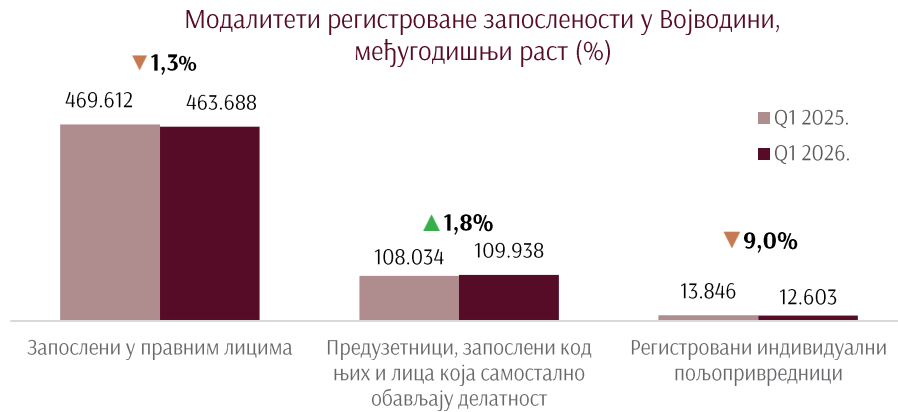
Укупан број запослених у Републици Србији је у првом кварталу 2026. године износио **2.355.857**, што је исто колико и у претходном кварталу, односно за **0,4%** мање у поређењу са истим периодом прошле године (за 9.037 запослених мање). У приватном сектору у Србији је у првом кварталу 2026. године било за **0,5%** мање запослених мг., док је у јавном сектору запосленост била мања за **0,2%** мг.

Укупан број запослених на територији Војводине (посматрано према општини рада) је у првом кварталу 2026. године износио **586.229**, што је за **0,2%** мање у односу на претходни квартал (-883 запослених), а за **0,9%** мање у односу на исти период 2025. године (-5.263 запослених). Посматрано према општини пребивалишта, број запослених лица са територије Војводине, према подацима за први квартал ове године, износи **616.346**, што је исто колико и у претходном кварталу, а за **0,5%** мање у односу на исти период 2025. године.

Регистрована запосленост у АП Војводини



Посматрано према модалитетима запослености, у Војводини је у првом кварталу ове године **79%** запослених било запослено у правним лицима, **19%** су предузетници, лица запослена код њих и лица која самостално обављају делатност, а **2%** регистровани индивидуални пољопривредници. Међугодишње посматрано, у Војводини је настављен тренд раста запошљавања код предузетника (+1,8% мг. у првом кварталу 2026. године), док је број запослених код правних лица, као и број регистрованих пољопривредника смањен (-1,3% и -9,0% мг., респективно).



Посматрано по секторима делатности, у Војводини је у првом кварталу 2026. године **највише запослених било регистровано у услужним секторима (63%)**, потом **индустрији (29%)**, следи запосленост у **грађевинарству (5%)**, док је **најмање запослених у сектору пољопривреде (3%)**. У поређењу са истим периодом 2025. године, у Војводини је **повећан број запослених у услужним секторима и грађевинарству**, а **смањен број запослених у индустрији и пољопривреди**.

**Стопа запослености у Републици Србији је у првом кварталу 2026. године износила 50,7%** (што је за 0,7 п.п. мање у односу на исти период претходне године), док **на територији АП Војводине 50,0%** (што је за 0,4 п.п. ниже него у истом периоду претходне године).

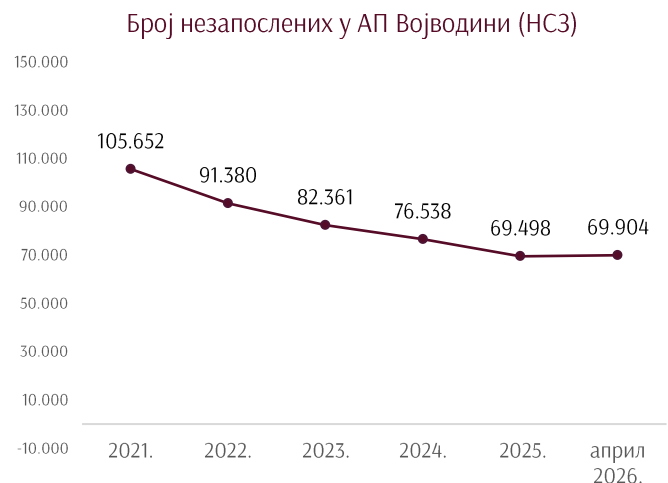
## НЕЗАПОСЛЕНОСТ

**Укупан број незапослених лица у Републици Србији је**, према евиденцији НСЗ-а, у априлу 2026. године износио **342.479**, што је **за 3,9% мање** у односу на април 2025. године, а **за 0,9% мање** у односу на претходни месец. У априлу су у Србији, према пријављеним потребама за запошљавање НСЗ-а, **најтраженији били електромонтерски оператери инсталација и опреме (6,6%)**, потом **оператери на линијама за аутоматску производњу (3,6%)**.

**На територији Војводине је у априлу 2026. године било 69.904 незапослених лица**, што је **за 4,5% мање** у односу на април 2025. године, а **за 1,4% мање** у односу на претходни месец. У структури активно незапослених лица АП Војводине **54% су жене, а 46% мушкарци**.

**Број незапослених на евиденцији НСЗ-а је у априлу 2026. године смањен у већини округа АП Војводине међугодишње посматрано, осим у Севернобанатском, где је повећан број незапослених за 74, тј. 1,5% и Севернобачком округу, где је број незапослених повећан за 84, тј. 1,4%. Највеће смањење броја незапослених лица на евиденцији забележено је у Јужнобанатском округу (-7,7% мг.) и Јужнобачком округу (-5,6% мг.).**

Посматрано према нивоима квалификације, у Војводини највеће учешће у укупном броју активно незапослених чине лица са завршеним **само основним образовањем (29%)**, а **најмање** лица са завршеним **докторским студијама (0,1%)**. Посматрано према старосној структури, у Војводини **најмањи број незапослених чине млади до 29 година старости (17%)**, док **41% укупно незапослених чине лица у групи старости 50-65 година**.

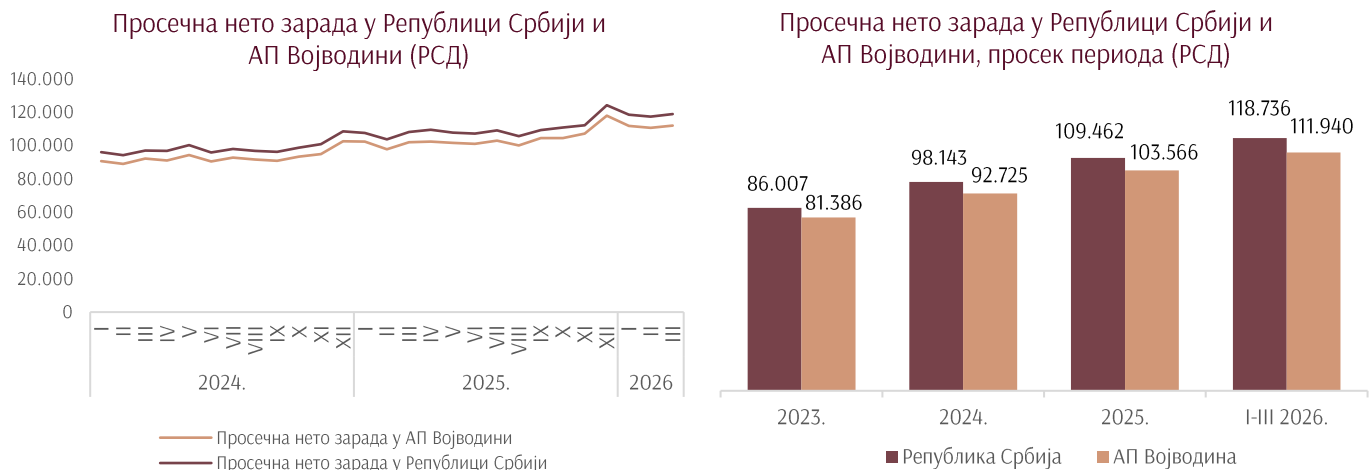


**Стопа незапослености у Републици Србији** је у првом кварталу 2026. године износила **8,9%** (што у односу на исти период претходне године представља смањење од 0,2 п.п.), док на територији **АП Војводине 8,4%** (што је за 0,2 п.п. мање у поређењу са истим периодом претходне године).

## ЗАРАДЕ

**Просечна бруто зарада у Републици Србији** у периоду јануар - март 2026. године износила је **163.573 динара**, а **просечна нето зарада 118.736 динара** (1.011 евра). У односу на исти период прошле године, забележен је раст бруто зараде од **11,5% номинално**, односно **8,7% реално**, док је **просечна нето зарада повећана за 11,7% номинално**, односно **8,9% реално**. **Медијална нето зарада за март 2026. године износила је 92.753 динара**, што значи да је 50% запослених остварило зараду до наведеног износа.

На територији **АП Војводине** је у периоду јануар - март 2026. године **просечна бруто зарада** износила **154.391 динар** (за 5,6% мање од републичког просека), а **просечна нето зарада 111.940 динара** или 954 евра (што је за 5,7% мање од републичког просека). У поређењу са истим периодом 2025. године, просечна бруто и нето зарада у Војводини забележиле су **номинални раст од 11,2% и 11,3%**, респективно.



У **јавном сектору** у Републици Србији је **просечна нето зарада** у прва три месеца 2026. године износила **124.101 динар** (1.057 евра), што је за **12,8% више** него у истом периоду прошле године, док у **приватном сектору 116.561 динар** (993 евра). Од почетка године **просечна зарада у јавном сектору креће се на вишем нивоу него зарада ван њега, чиме је настављен тренд из 2025. године**. **Највиша нето зарада** у оквиру јавног сектора у прва три месеца 2026. године забележена је у **Јавним државним предузећима**, у износу од **135.047 динара**, што је за **12,2% више** него у истом периоду прошле године.

Посматрано по појединачним секторима делатности, просечне номиналне нето зараде у Републици Србији су у периоду јануар - март 2026. године забележиле **међугодишњи раст у скоро свим привредним делатностима**, а **најизраженији у сектору Образовање (18,9% мг.)** и **Саобраћај и складиштење (14,7% мг.)**.

Посматрано по областима делатности, у Републици Србији је у периоду јануар - март 2026. године **највиша просечна нето зарада** забележена у области **Рачунарско програмирање, консултантске и с тим повезане делатности** (312.391 динар, при чему за 5,2% више мг.), потом у области **Ваздушни саобраћај** (255.574 динара, за 13,3% више мг.), те у области **Научно истраживање и развој** на трећем месту (228.963 динара, што је за 8,7% више мг.) и на четвртном месту у области **Производња дуванских производа** (220.573 динара, за 17,1% више мг.).

У АП Војводини је, посматрано по општинама, **највишу просечну нето зараду** у периоду јануар - март 2026. године имао **Град Нови Сад**, од **135.629 динара** (1.155 евра), која је за **9,2% била виша мг.**, а уједно за **21% виша**



од војвођанског просека, док је најнижа просечна нето зарада забележена поново у општини Бач, од **90.020** динара (767 евра), иако је за **13,2%** повећана м.г., али је за **20%** била нижа од војвођанског просека.



## ИЗВОРИ ПОДАТАКА

1. Републички завод за статистику Републике Србије, <https://www.stat.gov.rs/sr-Cyrl>;
2. Народна банка Србије, [https://www.nbs.rs/sr\\_RS/indeks/](https://www.nbs.rs/sr_RS/indeks/);
3. Национална служба за запошљавање, [http://www.nsz.gov.rs/live/dokumenti/statisti\\_ki\\_bilteni\\_nsz.cid667](http://www.nsz.gov.rs/live/dokumenti/statisti_ki_bilteni_nsz.cid667);
4. Републички хидрометеоролошки завод Србије, <http://www.hidmet.gov.rs/>;
5. Продуктна берза Нови Сад, <https://www.proberza.co.rs/>.



**ПРИВРЕДНА КОМОРА ВОЈВОДИНЕ**

Служба за привредна кретања и економске односе са иностранством  
Број: 05/4-10/6-2026