



ПРИВРЕДНА КОМОРА ВОЈВОДИНЕ

Април 2026. године
Нови Сад

Привредна кретања у АП Војводини

Јануар - фебруар 2026. године



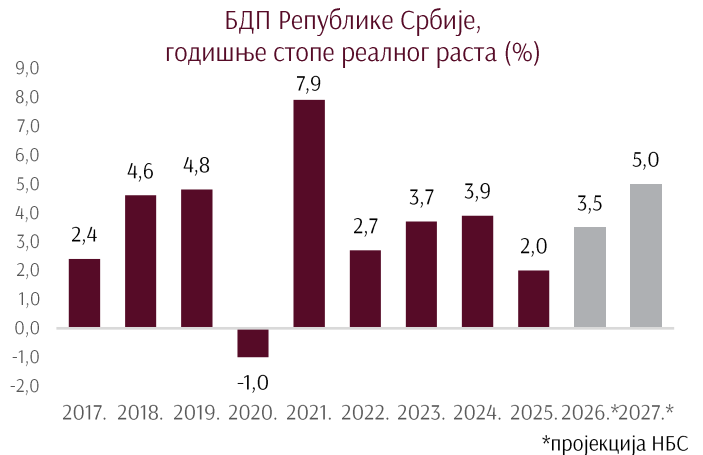


САДРЖАЈ

Бруто домаћи производ	2
Стране директне инвестиције	2
Инфлација	3
Пољопривреда	4
Индустрија	6
Грађевинарство	7
Трговина на мало	8
Туризам	9
Спољна трговина	10
Запосленост	13
Незапосленост	14
Зараде	14
Извори података	16

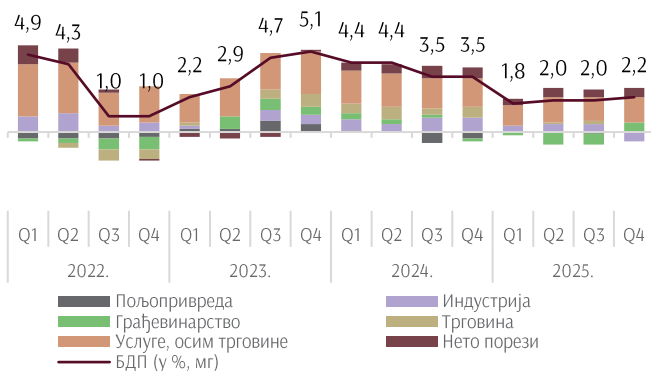
БРУТО ДОМАЋИ ПРОИЗВОД

Према процени Републичког завода за статистику (РЗС), **БДП Републике Србије је у 2025. години реално порастао за 2,0% у односу на 2024. годину**. Раст БДП-а водила је **домаћа тражња**, пре свега лична потрошња, а у мањој мери инвестиције и државна потрошња, док је допринос нето извоза био негативан и поред наставка реалног раста извоза. Посматрано са производне стране, економски раст у 2025. водили су **услужни сектори**, а **затим индустрија**, захваљујући пре свега повећаним производним капацитетима у аутомобилској индустрији, док је **пад активности забележен у грађевинарству** и, у мањој мери, у **пољопривреди**.

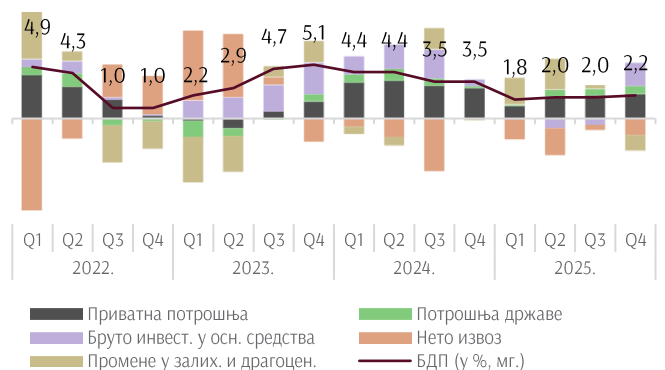


У последњем кварталу 2025. године, економска активност Србије је, уместо јачег убрзања, првенствено услед ступања на снагу америчких санкција Нафтној индустрији Србије (НИС) од октобра 2025. и по том основу смањења производне целе прерађивачке индустрије, **задржала сличну динамику раста** као у претходном делу године и остварила **раст БДП-а од 2,2% м.г.** Раст је био **вођен услужним секторима**, у оквиру којих се истицао сектор ИКТ, док је допринос трговине био неутралан. За разлику од претходних квартала, **грађевинарство је позитивно допринело** БДП-у у четвртном кварталу 2025. године, док је **индустрија** која је до тада пружала позитиван допринос, утицала **негативно**. **Сектор пољопривреде је пружио неутралан допринос** расту у последњем кварталу протекле године. Са **расходне стране**, раст је био вођен **домаћом тражњом**, пре свега личном потрошњом, и бруто **инвестицијама у основна средства**, док је **нето извоз** имао негативан допринос, услед бржег реалног раста увоза од извоза, а под утицајем раста расположивог дохотка и инвестиционих потреба.

Доприноси кварталној стопи раста БДП-а
(%), производна страна (п.п.)



Доприноси кварталној стопи раста БДП-а
(%), расходна страна (п.п.)



БДП Војводине учествује са 24,1% у националном БДП-у Републике Србије, према последњим подацима РЗС-а који се односе на **2024. годину**, а у односу на 2023. годину је забележио **раст од 7,6%**. **БДП по глави становника у Војводини је у 2024. износио 1,4 милион динара**, што је за 8,1% више у односу на годину раније.

СТРАНЕ ДИРЕКТНЕ ИНВЕСТИЦИЈЕ

Прилив по основу СДИ у Србију је у јануару и фебруару 2026. године износио укупно 375 млн евра, док је нето прилив износио 242 млн евра, што је **за око 100 млн евра више** него у истом периоду прошле године. У **2025.**

години је укупан прилив СДИ у Србију износио **3,5 млрд евра** (3,9% БДП-а), што је за **33% мање** од рекордног прилива из 2024. године (5,2 млрд евра).

Прилив по основу СДИ на територији Војводине је у 2025. години износио **106,4 млн евра**, што је за **37% ниже** у односу на 2024. годину (када је остварен прилив од 168,2 млн евра). У **јануару и фебруару 2026. године нема евидентираних улагања по основу СДИ на територији АП Војводине**, док је у истом периоду 2025. године био забележен прилив од око 16 млн евра.

ИНФЛАЦИЈА

Међугодишња инфлација у Србији је у фебруару 2026. године благо убрзала у односу на јануар и износила је **2,5%**, чиме је наставила да се креће испод централне вредности циља Народне банке Србије (НБС). **Цене хране и безалкохолних пића** су у односу на фебруар прошле године у просеку биле **ниже за 0,7%**, док су **цене енергената** међугодишње биле **више за 3,1%**. **Базна инфлација** (индекс цена по искључењу цена хране, енергије, алкохола и цигарета) је у **фебруару**, на међугодишњем нивоу, била незнатно виша него у јануару и износила је **4,2%**.

Инфлација у Србији мерена индексима потрошачких цена (%)



Најзначајнији допринос међугодишњој стопи фебруарске инфлације од поменутих 2,5%, посматрано по производима и услугама личне потрошње, потекао је од **цене електричне енергије** (0,5 п.п.), која је била **виша за 9,6%** у односу на фебруар 2025. године, пре свега услед претходне октобарске корекције цена електричне енергије. На другом месту је допринос **цена воћа и орашастих плодова** (0,3 п.п.), једине категорије из групе Храна која је мг. била скупља у фебруару **за 13,7%**, а затим и цене **водоснабдевања** (0,2 п.п.), која је у фебруару била **виша за 21,2%** мг.

Најзначајнији **негативан допринос** мг. инфлацији у фебруару 2026. потекао је од цена **хране** (-0,4 п.п.), које су биле **ниже за 1,5%** мг., а као **последица примене Уредбе о ограничењу трговинских маржи**. У групи храна, доминирао је допринос **цена поврћа**, које су у просеку биле **ниже за 6,2%** мг. (-0,3 п.п.).

Најзначајнији доприноси међугодишњој инфлацији у Србији (п.п.), фебруар 2026. године



На месечном нивоу, **потрошачке цене у Србији су у фебруару 2026. године биле више за 0,5% у односу на јануар**, у највећој мери **вођене** сезонским **растом цена непрерађене хране (+2,1%)**, а затим растом цена **нафтних**

деривата (+1,5%) и услуга (+0,5%). **Цене хране и безалкохолних пића** су у односу на јануар у просеку биле **више за 0,9%**, уз раст цена **свежег поврћа (6,7%)** и **свежег воћа (3,3%)**, као и благи раст цена **прерађене хране (0,2%)**. С друге стране, настављен је **пад цена свежег и прерађеног меса (-1,2%)**. **Цене енергената** су под утицајем поскупљења нафтних деривата на месечном нивоу **повећане за 0,7%**. **Цене производа и услуга у оквиру базне инфлације** забележиле су **месечни раст од 0,3%**, по основу корекције цена комуналних услуга, као и раста цена појединих личних услуга. Допринос цена производа у оквиру базне инфлације био је неутралан.

Међугодишња инфлација на територији Војводине је у фебруару 2026. године износила 3,0%, што је благо више у односу на ниво целе државе (2,5%), док је **месечни раст цена у Војводини у фебруару износио 0,5%**, колико је и месечна инфлација на нивоу целе државе.

Према најновијим подацима РЗС-а, **међугодишња инфлација у Републици Србији је у марту у 2026. године благо убрзала у односу на фебруар** и износила је **2,8%**, док су **на месечном нивоу**, потрошачке цене у **марту биле више за 0,5%** у односу на фебруар.

НБС очекује да ће међугодишња **инфлација наставити да се креће у границама циља** ($3 \pm 1,5\%$) у овој години, као и у средњем року.

ПОЉОПРИВРЕДА

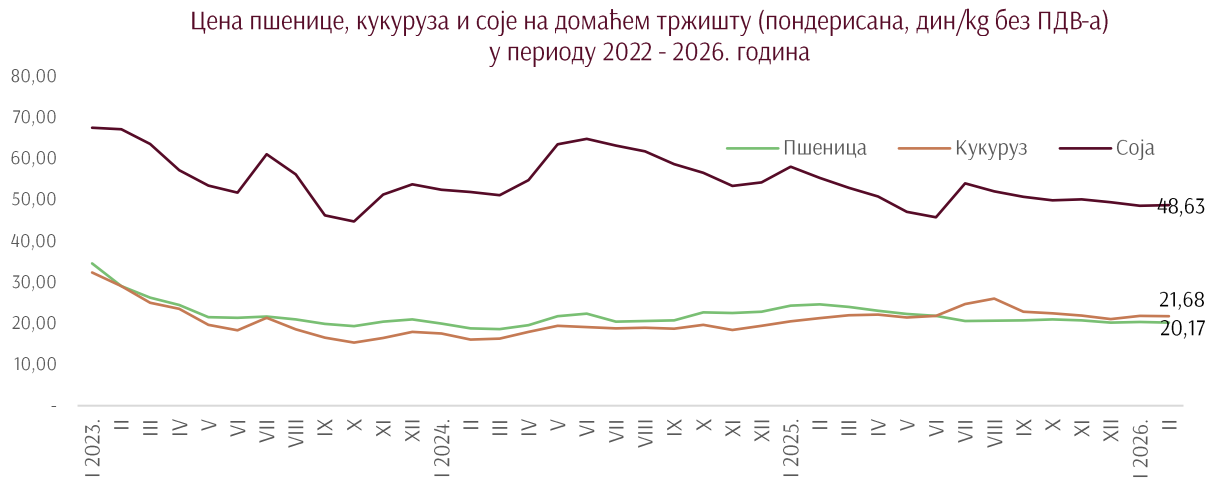
Овогодишња пољопривредна сезона (2025/2026), према пројекцији НБС, **биће боља од претходне две**, које су биле исподпросечне, а очекује се да ће бити на нивоу петогодишњег просека. За кретање инфлације биће важне производња и понуда воћа и поврћа, док ће за БДП пресудан бити род житарица. **У текућој години очекује се благи позитиван допринос пољопривреде укупном расту БДП-а**. Изазов ће и даље представљати климатски фактори, нарочито имајући у виду да се последњих година често бележе мразеви без снежног покривача, као и екстремно високе температуре и сушни периоди током лета.

Агрометеоролошки услови - Према подацима Републичког хидрометеоролошког завода Србије (РХМЗ), **фебруар 2026. године** окарактерисало је **топло време са већом количином падавина** него што је уобичајено за овај месец. На територији АП Војводине се укупна количина падавина у фебруару 2026. године, у односу на десетогодишњи просек за посматрани месец, кретала у распону од 79,2% на Палићу (укупно измерено 34,9 mm) до 129,4% у Зрењанину, где је забележено 55,2 mm падавина по квадратном метру. Температурни услови током целог фебруара били су повољни за стање презимљујућих пољопривредних култура.

Биљна производња – Временски услови током већег дела фебруара омогућавали су обављање пољских радова на отвореном, укључујући припрему земљишта, ђубрење, резидбу воћака и друге агротехничке активности. Током фебруара забележене су падавине које су одржавале повољну влажност земљишта. Ипак, у наредном периоду неопходне су нове и обилније падавине како би пољопривредне културе имале што боље стартне услове у првим месецима наставка вегетације, као и за обраду и припрему земљишта за пролећну сетву.

Цене примарних пољопривредних производа – **Цене пшенице и кукуруза забележиле су пад** у односу на јануар, док је **цена соје остварила благи раст**. Пондерисана месечна **цена пшенице** износила је **20,2 дин/kg** без ПДВ-а, што представља смањење од 0,5% у односу на јануар. Упоредо посматрано, цена пшенице у фебруару је износила: 31,5 дин/kg 2022. године, 29,0 дин/kg 2023. године, 18,7 дин/kg 2024. године и 24,5 дин/kg 2025. године (све без ПДВ-а). **Цена кукуруза** је у фебруару 2026. забележила пад од 0,4% на месечном нивоу, док је на међугодишњем нивоу остварен раст од 1,9% (пондерисана цена износила је **21,7 дин/kg**). Упоредни подаци показују да је цена кукуруза у фебруару износила: 27,4 дин/kg 2022. године, 29,0 дин/kg 2023. године, 16,0 дин/kg 2024. године и 21,3 дин/kg 2025. године (без ПДВ-а). У земљама Европске уније цене житарица су биле неуједначене. **Пшеница** је у фебруару 2026. године била **најскупља у Грчкој** (255,0 €/t), а **најјефтинија у Мађарској** (176,2 €/t). **Кукуруз** је у истом периоду био **најскупљи у Грчкој** (232,5 €/t), док је **најнижа цена забележена у Белгији** (168,4 €/t). Тржиште **соје** било је релативно мирно. Пондерисана **цена соје** износила је

48,6 дин/kg, што представља раст од 0,3% у односу на јануар. Посматрано по годинама, цена соје је у фебруару износила: 74,9 дин/kg 2022. године, 67,0 дин/kg 2023. године, 51,8 дин/kg 2024. године и 55,2 дин/kg 2025. године.



Сточарство - Према подацима РСЗ-а, у клиницама на територији **Републике Србије** у јануару 2026. године, у односу на исти месец 2025. године, **заклан је мањи број говеда** (за 5,4%), **свиња** (за 10,1%) **и оваца** (за 3,9%), док је **повећан број заклане живине** (за 3,4%). На територији **Војводине**, у истом периоду, међугодишње посматрано забележен је **раст броја заклане живине** (за 2,2%), док је **број закланих говеда смањен** за 2,0%, **свиња** за 0,2% **и оваца** за 28,0%. Посматрано према укупној нето маси, у Војводини је у јануару забележен међугодишњи раст код говеда (за 9,5%) и свиња (за 6,6%), док је смањена нето маса закланих оваца (за 20,7%) и живине (за 11,1%). **У фебруару 2026. године** доминантна цена живе ваге товљеника телесне масе од 80 до 120 kg износила је 165 дин/kg, без значајнијих промена у односу на претходни месец. Цена прасади била је нешто нижа и кретала се у распону од 300 до 350 дин/kg. Цена товне јунади преко 480 kg, уз добру понуду, износила је од 400 до 480 дин/kg, у зависности од клинице. Доминантна цена телади задржала се на нивоу од 800 дин/kg. Цена јагњади варирала је у опсегу од 400 до 500 дин/kg, док су се овце продавале по непромењеној цени од око 200 дин/kg.

Спољнотрговинска размена аграрних производа¹ АП Војводине је у периоду јануар - фебруар 2026. године износила **541,2 млн евра**, што је **укупном износу мање за 8,6%** у поређењу са периодом јануар - фебруар 2025. године. Међугодишње, **извоз аграра Војводине је смањен за 12,6%**, а **увоз за 3,5%**.

Спољнотрговинска размена аграрних производа АП Војводине

Период	Извоз	Индекс	Увоз	Индекс	Укупно	Индекс	Салдо
I-II 2026.	293.086	87,4	248.139	96,5	541.225	91,4	293.086
I-II 2025.	335.216	103,5	257.036	122,0	592.252	110,8	335.216

*у 000 евра

Водећи извозни производ аграра АП Војводине у периоду јануар - фебруар 2026. године била је **пшеница**. Иако је извоз количински повећан за 0,6% у односу на исти период 2025. године, његова вредност је била мања за 11,4%, услед ниже цене. У **укупном извозу** АП Војводине пшеница се у посматраном периоду налазила **на седмом месту**. Са друге стране, значајно је **повећан извоз Кукуруза семенског - вредносно за 57,8%**, а **количински за 56,1% мг**. На трећем месту у аграрном извозу АП Војводине у прва два месеца ове године налазила се **Храна за псе и мачке** скроб >30%, млечни производи <10%, чији извоз је у односу на исти период прошле године смањен, како вредносно, тако и количински.

¹Аграрну спољнотрговинску размену према Класификацији делатности (КД 2010) чине: сектор А: Пољопривреда, шумарство и рибарство и део сектора Ц: Прерађивачка индустрија (области: Производња прехранбених производа, Производња пића и Производња дуванских производа).

Првих пет производа у аграрном извозу АП Војводине, јануар - фебруар 2026. године

Назив производа	Вредност (000 евра)	Индекс I – II 2026 I – II 2025	Учешће	Тежина (t)	Индекс I – II 2026 I – II 2025
Остала пшеница и наполица, остало	28.807	88,6	9,8%	151.498	100,6
Кукуруз, семенски, обични хибриди	20.387	157,8	7,0%	4.323	156,1
Храна за псе и мачке, скроб>30%, млечни производи=<10%	18.186	90,8	6,2%	5.949	86,4
Уље од сунцокрета, шафранике, остало, за остале сврхе	12.654	80,5	4,3%	9.029	75,0
Сладолед, не садржи или садржи млечне масноће <3%	10.222	112,8	3,5%	3.961	112,1

У аграрном увозу АП Војводине у периоду јануар - фебруар 2026. године **на првом месту** био је **семенски кукуруз**, увезен у вредности од **20,7 млн евра** (учешће **8,4%** у укупном аграрном увозу, док се у укупном робном увозу АП Војводине налазио на деветом месту), а **на другом месту кафа**, непржена, чији увоз је износио **13,1 млн евра**, што је за **3,9% мање** у поређењу са истим периодом прошле године.

Првих пет производа у аграрном увозу АП Војводине, јануар - фебруар 2026. године

Назив производа	Вредност (000 евра)	Индекс I – II 2026 I – II 2025	Учешће	Тежина (t)	Индекс I – II 2026 I – II 2025
Кукуруз, семенски, обични хибриди	20.749	87,6	8,4%	3.487	93,4
Кафа, непржена, са кофеином	13.125	96,1	5,3%	2.299	85,6
Каучук природни, технички спецификован (ТСНР)	6.138	65,1	2,5%	4.053	90,9
Соја у зрну, ломљена или дробљена, осим за сетву	5.674	91,2	2,3%	13.722	103,5
Семе шећерне репе, за сетву	5.636	58,9	2,3%	94	51,1

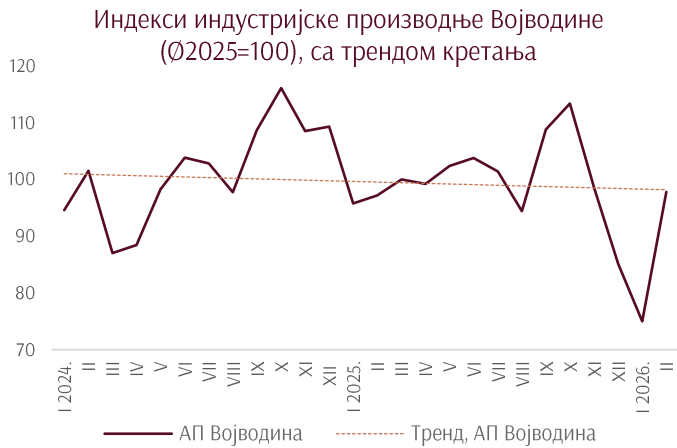
У АП Војводини је у периоду јануар - фебруар 2026. године забележен извоз аграрних производа у 76 земаља, а увоз из 102. **Суфицит** је остварен у размени са **52 земље (највећи у аграрној размени са Босном и Херцеговином, у вредности од 36,8 млн евра)**, а **дефицит са 62 земље (највећи у размени аграра са Шпанијом, од -11,1 млн евра)**.

ИНДУСТРИЈА

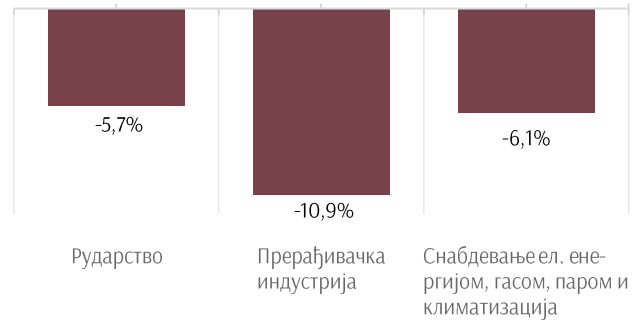
Индустријска производња Републике Србије је у периоду јануар - фебруар 2026. године била за **4,7% мањег обима** у односу на исти период 2025. године, чему је допринео **пад обима производње у сва три сектора** и то, у сектору Рударство (-5,7% мг.), Прерађивачка индустрија (-5,6% мг.) и Снабдевање електричном енергијом, гасом, паром и климатизација (-1,2%). Посебно значајан фактор овог пада представљао је смањен обим производње кокса и деривата нафте, **услед отежаног рада рафинерије нафте у Панчеву**, што је у великој мери **последница актуелних геополитичких околности и санкција повезаних са пословањем НИС-а**.

На територији АП Војводине је **индустријска производња** у периоду јануар - фебруар 2026. године била за **10,5% мањег обима** у односу на исти период 2025. године, чему је допринео **пад обима производње у сва три сектора**, и то у сектору Прерађивачке индустрије (-10,9% мг.), који чини већински проценат укупне индустријске производње Војводине (93,7% у посматраном периоду), сектору Снабдевање електричном енергијом, гасом, паром и климатизација (-6,1% мг.) и сектору Рударство (-5,7% мг.).

Прерађивачку индустрију АП Војводине у периоду јануар - фебруар 2026. године су, по учешћу, у највећој мери чиниле Производња **прехрамбених производа**, Производња **електричне опреме**, Производња **фармацеутских производа и препарата** и Производња **производа од гуме и пластике**.



Индустријска производња АП Војводине по секторима, јануар - фебруар 2026. године (мг. стопе раста)

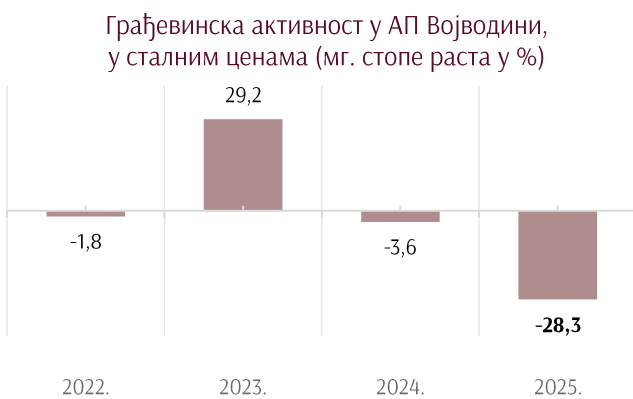
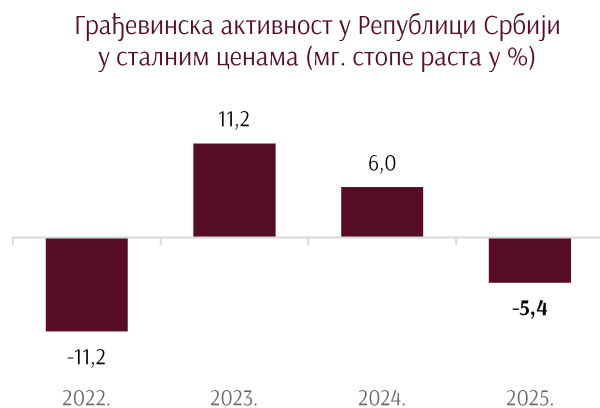


Међугодишње смањење обима производње је забележено у оквиру петнаест области, које су чиниле **54,2%** укупне **индустријске производње Покрајине** у посматраном периоду, а **највећи утицај на укупно смањење** имала је **Производња кокса и деривата нафте** (смањена -45,2% мг.) и **Производња електричне опреме** (смањена -11,3% мг.). Имајући у виду значај **рафинерије нафте у Панчеву** за индустрију АП Војводине, поремећаји у њеном раду имали су израженији **негативан ефекат на укупну индустријску производњу Покрајине**. С друге стране, највећи **позитиван утицај** на укупну индустрију Покрајине у прва два месеца 2026. године имала је **Производња производа од гуме и пластике** (повећана +11,5% мг.) и **Производња основних фармацеутских производа**, (повећана +7,0% мг.).

ГРАЂЕВИНАРСТВО

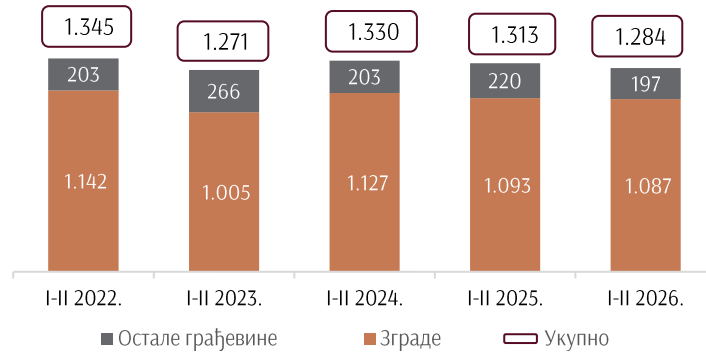
Грађевинска активност Републике Србије је у 2025. години (укупна вредност изведених радова извођача из Републике Србије и у Србији и у иностранству) била **мања за 5,6%** у сталним ценама у односу на 2024. годину, при чему је вредност радова изведених на територији **Србије смањена реално за 5,4% мг.**, док је вредност радова изведених у **иностранству смањена за 14,1% мг.**

На територији Војводине је вредност изведених грађевинских радова у 2025. години, у поређењу са 2024. годином, била **мања за 28,3%** у сталним ценама, при чему је вредност радова изведених **на зградама** на нивоу целе године **смањена за незнатних 0,9%**, док је вредност радова **на осталим грађевинама смањена за 39,5%**. Смањење активности на осталим грађевинама пре свега је био резултат **смањења интензитета радова на грађевинама саобраћајне инфраструктуре**, при чему је кључни фактор био завршетак радова на изградњи српско-мађарске брзе пруге (деоница Нови Сад - Суботица).



У Републици Србији је у периоду **јануар - фебруар 2026.** године издато **3.409** грађевинских дозвола, што је за **2,0% више** у односу на исти период 2025. године, при чему је **на територији Војводине** издато **1.284** грађевинских дозвола, што је за **2,2% мање** мг. Од укупног броја издатих дозвола на територији Војводине, **85%** је у посматраном периоду издато за **зграде** (за **1% мање** мг.), а **15%** за **остале грађевине** (за **10% мање** мг.).

Број издатих грађевинских дозвола у АП Војводини



ТРГОВИНА НА МАЛО

Промет робе у трговини на мало у Републици Србији је у периоду **јануар - фебруар 2026.** године, у поређењу са истим периодом 2025. године, био **већи** у текућим ценама за **5,3%**, а у **сталним ценама за 5,1%**. Само у **фебруару 2026. године**, промет робе у трговини на мало у Србији био је **већи** за **4,8%** у текућим ценама, а **4,6%** у **сталним ценама** у односу на фебруар 2025. године.

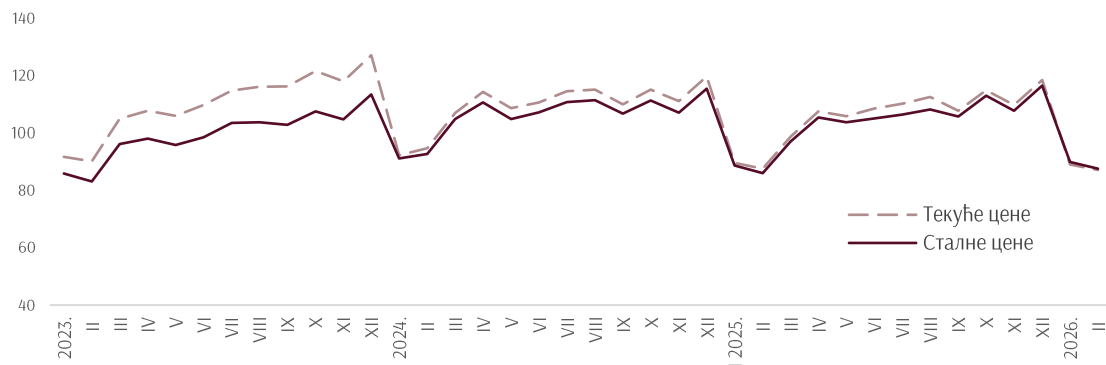
У АП Војводини је у периоду **јануар - фебруар 2026.** године забележен **раст промета робе у трговини на мало** у текућим ценама за **5,3%**, а у **сталним ценама за 5,1%** мг. Само у **фебруару 2026. године**, промет робе у трговини на мало у АП Војводини био је **већи** за **5,5%** мг. у текућим ценама, а за **5,3%** мг. у **сталним ценама**.

Промет робе у трговини на мало у АП Војводини, међугодишњи индекси

	Феб. 2025.	Март	Април	Мај	Јун	Јул	Август	Септ.	Окт.	Нов.	Дец.	Јан.	Феб. 2026.
Текуће цене	101,1	100,9	102,9	106,7	107,2	105,3	106,9	107,2	109,3	108,0	108,3	105,1	105,5
Сталне цене	98,4	98,1	101,0	104,8	103,9	101,8	103,0	105,0	107,6	106,6	107,1	104,9	105,3

У односу на просечан промет у 2025. години, у **фебруару 2026.** године је промет робе у трговини на мало био **мањи** у Републици Србији за **12,6%** у текућим ценама, а за **12,5%** у **сталним ценама**, док је **на нивоу Војводине** за исти месец **такође** био **мањи** у текућим ценама за **12,9%**, а у **сталним ценама за 12,4%**.

Индекси промета робе у трговини на мало у АП Војводини (Ø2025=100)



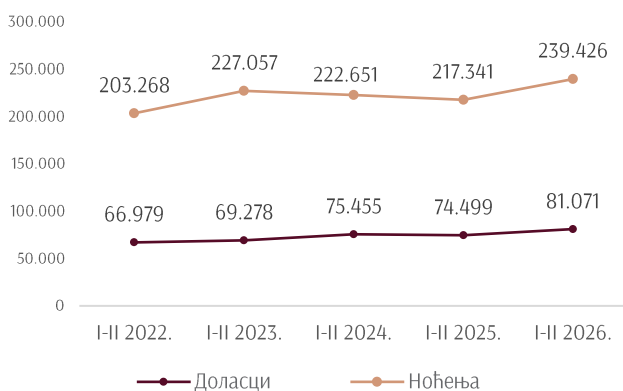
ТУРИЗАМ

Укупан број **туристичких долазака у Републику Србију** у периоду **јануар - фебруар 2026.** године износио је **578.574**, што је **за 6,6% више** у односу на исти период 2025. године, док је **број регистрованих ноћења** износио **1.832.469**, што је **за 5,6% више** него у истом периоду 2025. године.

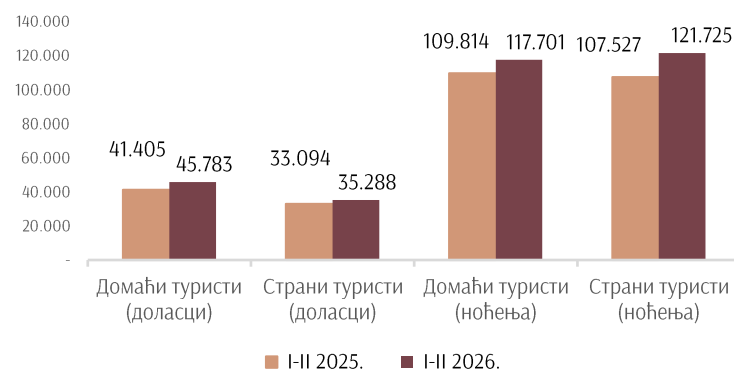
На **територији Војводине** је у периоду **јануар - фебруар 2026.** године забележен **81.071 долазак туриста** (што чини 14% укупних долазака на нивоу целе државе), што је **за 8,8% више** у односу на период јануар - фебруар 2025. године. Од тога, **56%** су били доласци **домаћих** туриста (уз мг. раст од **10,6%**), а **44%** доласци **страних** држављана (уз мг. раст од **6,6%**).

Укупан број **регистрованих ноћења туриста у Војводини** је у периоду **јануар - фебруар 2026.** године износио **239.426** (што чини 13% укупних ноћења на нивоу целе државе у истом периоду), што је **за 10,2% више** у односу на период јануар - фебруар 2025. године. **Домаћи туристи** су остварили **49%** регистрованих ноћења у Војводини (уз мг. раст од **7,2%**), а **страни туристи** **51%** (уз мг. раст од **13,2%**).

Доласци и ноћења туриста у Војводини



Домаћи и страни туристи у Војводини



У периоду јануар - фебруар 2026. године, од издвојених **градова** у Војводини, **најпосећенији** је био **Нови Сад**, мерено и бројем долазака (**23.421 долазак**) и бројем ноћења туриста (**66.538**), уз мг. раст **туристичког промета**, **за 12,5%** мерено бројем долазака, а **за 17,1%** мерено бројем регистрованих **ноћења**. **Посетиоци Новог Сада** су **већином били страни туристи** (61% долазака и 73% укупних ноћења).

Фрушку гору је у периоду јануар - фебруар 2026. године посетило **за 15,8% више туриста** него у истом периоду 2025. године, док је **број регистрованих ноћења** међугодишње био **већи за 12,3% мг.**

Ако се посматрају **бањска места** у Војводини, у периоду јануар - фебруар 2026. године **најпосећенија** је била **Бања Врдник**, мерено и бројем долазака (17.670 долазака, што је **за 21,7% више мг.**) и бројем регистрованих ноћења (38.164, што је **за 21,9% више мг.**). Посетиоци Бање Врдник су **већином били домаћи туристи** (70%).

Посматрано према земљи порекла страних туриста, **највећи број и долазака и ноћења у Војводини** у периоду **јануар - фебруар 2026.** године остварили су туристи из **Руске Федерације** (16% укупних долазака и 14% укупних ноћења страних туриста).

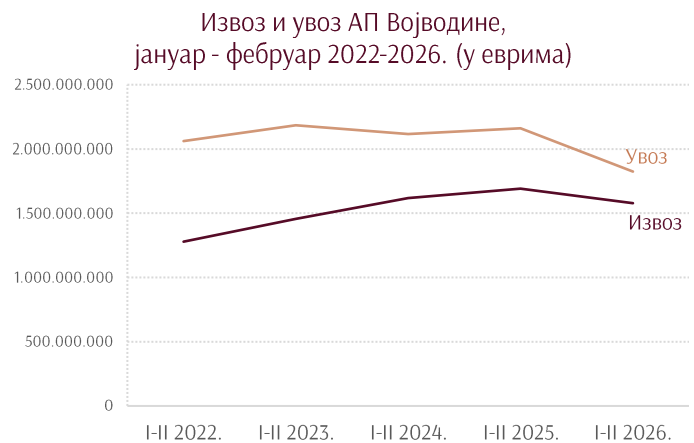
Према последњим подацима НБС, **девизни прилив од туризма у Републици Србији** је у **јануару 2026. године** износио **202 млн евра**, што је **за 36 млн евра, тј. 15% мање** него у истом месецу 2025. године.

СПОЉНА ТРГОВИНА

Спољнотрговинска робна размена **Републике Србије** у периоду **јануар - фебруар 2026. године** износила је **укупно 11,5 млрд евра**, што је за **1,3% мање** у односу на размену забележену у истом периоду 2025. године. **Извоз Републике Србије** износио је **5,3 млрд евра**, што је за **1,6% више** него у истом периоду 2025. године, док је **увоз** износио **6,2 млрд евра**, што је за **3,5% мање** мг. С обзиром на виши увоз од извоза, на нивоу државе је у прва два месеца 2026. године забележен **дефицит у робној размени са иностранством**, у вредности **од 936,3 млн евра**, који је за **25%**, тј. 310,9 млн евра **мањи** од дефицита забележеног у истом периоду 2025. године. **Покривеност робног увоза извозом у Републици Србији** је у периоду јануар - фебруар 2026. године износила **85%**, што је нешто више него у периоду јануар - фебруар 2025. године када је износила 81%.

На нивоу **АП Војводине** је спољнотрговинска робна размена **у периоду јануар - фебруар 2026. године** износила **3,4 млрд евра** (што чини **30%** републичке размене) и **за 11,7% је била мања** у односу на размену забележену у периоду јануар - фебруар прошле године.

Робни **извоз АП Војводине** је у периоду **јануар - фебруар 2026. године** износио **1,6 млрд евра**, што је за **6,8% мање** него у истом периоду прошле године, док је **увоз** износио **1,8 млрд евра** и за **15,6% је био мањи** мг. На нивоу АП Војводине у прва два месеца ове године забележен је **дефицит** у робној размени са иностранством, у вредности од **247,2 млн евра**, који је за 222,5 млн евра, тј. **47% мањи** од дефицита забележеног у истом периоду 2025. године. **Покривеност робног увоза извозом у Војводини** је у периоду јануар - фебруар 2026. године износила **86%**, док је у периоду јануар - фебруар 2025. године износила 78%.



Спољнотрговинска робна размена АП Војводине

Период	Извоз	Индекс	Увоз	Индекс	Укупно	Индекс	Салдо
I-II 2026.	1.576.908	93,2	1.824.093	84,4	3.401.001	88,3	-247.185
I-II 2025.	1.691.216	104,5	2.160.860	102,2	3.852.077	103,2	-469.644
2025.	10.592.655	101,3	12.370.660	98,0	22.963.315	99,5	-1.778.005
2024.	10.458.426	109,1	12.628.476	103,5	23.086.901	106,0	-2.170.050

*у 000 евра

Посматрано по секторима делатности, извоз **Прерађивачке индустрије** имао је **највеће учешће у укупном робном извозу** АП Војводине у периоду јануар - фебруар 2026. године (**93,0%**), а износио је **1,5 млрд евра**, што је за **5,7% мање** него у истом периоду прошле године. Мањем извозу прерађивачке индустрије највише је допринео **извоз области Производња деривата нафте**, који је био **мањи за 30 млн евра**, тј. **-49% мг.** (вођено смањеним извозом горива за млазне моторе, гасних и лаких уља и моторног бензина), потом области **Производња осталих саобраћајних средстава**, који је био **мањи за 25 млн евра**, тј. **-40% мг.** (вођено мањим извозом делова турбомлазних мотора), као и области **Производња хемикалија и хемијских производа**, који је био мањи за **20 млн евра**, тј. **-33% мг.**

Извоз Прерађивачке индустрије АП Војводине у прва два месеца ове године највише је чинио извоз **Производње електричне опреме** (**14,7%**, у вредности од **215,5 млн евра**, што је за **1,9% мање** мг.; при чему је 47% извоза ове области пласирано у Немачку) и **Производње производа од гуме и пластике** (**14,3%**, у вредности од **209,6 млн евра**, што је за **3,8% више** мг.; где су највећа извозна тржишта САД и Немачка).

Извоз сектора **Пољопривреда, шумарство и рибарство** био је **на другом месту** у укупном извозу АП Војводине у периоду јануар - фебруар 2026. године, посматрано по секторима делатности, **са учешћем од 6,1%**, а износио је **96,5 млн евра**, што је **за 21,5%** мање у поређењу са периодом јануар - фебруар прошле године (на шта је највише утицао **смањен извоз кукуруза за 32 млн евра, тј. -91,3% мг.**). У структури извоза сектора Пољопривреда, шумарство и рибарство АП Војводине **највећи је био извоз пшенице (28,8 млн евра**, што чини 29,9% извоза сектора, где је највеће извозно тржиште била Италија) и извоз **семенског кукуруза (20,4 млн евра**, што је чинило 21,1% извоза сектора, а главна извозна тржишта биле су Немачка и Италија).

У **увозу** АП Војводине у периоду јануар - фебруар 2026. године на водећем месту био је увоз **Прерађивачке индустрије**, који је износио **1,1 млрд евра (62,0%** укупног војвођанског увоза) и **за 4,0% је био мањи** у поређењу са истим периодом 2025. године. На мањи увоз прерађивачке индустрије Покрајине највише је утицао **смањен увоз Производње осталих саобраћајних средстава, за 41,9 млн евра, тј. -57,1% мг.** (пре свега делова турбомлазних или турбопропелерних мотора и осталих бродова и пловила за превоз путника и робе).

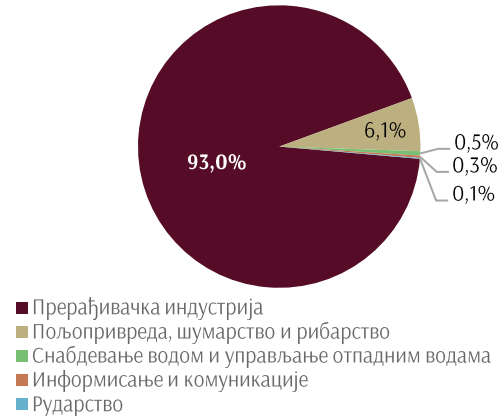
На другом месту је био **увоз сектора Рударство**, који је у вредности од **312,1 млн евра** чинио **17,1%** укупног војвођанског увоза, а мг. је **смањен за чак 49,1%** (пре свега услед смањеног увоза сирове нафте за 197,7 млн евра и природног гаса за 103,2 млн евра мг.).

У наставку је дат **преглед најзаступљенијих артикала у извозу и увозу АП Војводине у периоду јануар - фебруар 2026. године**, рангираних према вредности оствареног извоза/увоза у хиљадама евра.

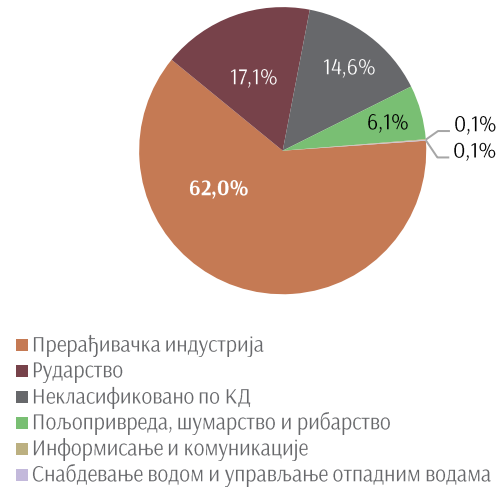
Првих пет производа у извозу АП Војводине

Назив производа	I-II 2026.			Учешће у извозу РС датог артикла
	Вредност (у 000 евра)	Учешће	Индекс $\frac{I-II\ 2026}{I-II\ 2025}$	
УКУПНО	3.321 врста производа			
Сетови проводника за паљење, ост. сетови за возила	73.511	4,7%	86,2	28,5%
Гуме спољне пнеуматске, нове за путничке аутомобиле	59.843	3,8%	314,0	42,8%
Остали лекови, за малопродају	43.388	2,8%	92,4	68,0%
Остали монитори, остали	35.569	2,3%	84,9	99,3%
Циркулационе пумпе за грејне системе и слично	31.420	2,0%	161,4	99,8%

Извоз АП Војводине по секторима делатности, јануар - фебруар 2026. године



Увоз АП Војводине по секторима делатности, јануар - фебруар 2026. године



Првих пет производа у увозу АП Војводине

Назив производа	I-II 2026.			Учешће у увозу РС датог артикла
	Вредност (у 000 евра)	Учешће	Индекс $\frac{I-II\ 2026}{I-II\ 2025}$	
УКУПНО	5.046 врста производа			
Гас природни у гасовитом стању	250.463	13,7%	70,8	99,7%
Неразврстана роба по ЦТ ² -роба у слободној зони	152.770	8,4%	106,4	73,1%
Неразврстана роба по ЦТ-роба на складиштењу	114.297	6,3%	119,1	20,3%
Нафта и уља од битуменозних минерала, сирова	55.836	3,1%	22,0	100,0%
Жица од рафинисаног бакра, попречног пресека >6mm	43.473	2,4%	115,1	90,3%

² На основу Методологије статистике спољне трговине која врши обраду по општем систему трговине, појам Неразврстана роба по ЦТ обухвата робу за коју још није одређена царинска тарифа и делове за моторна возила и делове за авионе који се увозе или извозе уз основно средство.

Извоз АП Војводине се највећим делом ослања на тражњу Европске уније и региона. **На тржиште ЕУ** пласирано је **73% укупног војвођанског извоза у периоду јануар - фебруар 2026. године**, у вредности од **1,1 мљд евра**, што је **за 2,7% мање** него у периоду јануар - фебруар 2025. године, док је пласман **на тржиште ЦЕФТА³** износио **177,6 мљн евра (11% укупног извоза)**, при чему **за 16,5% мање мг.**

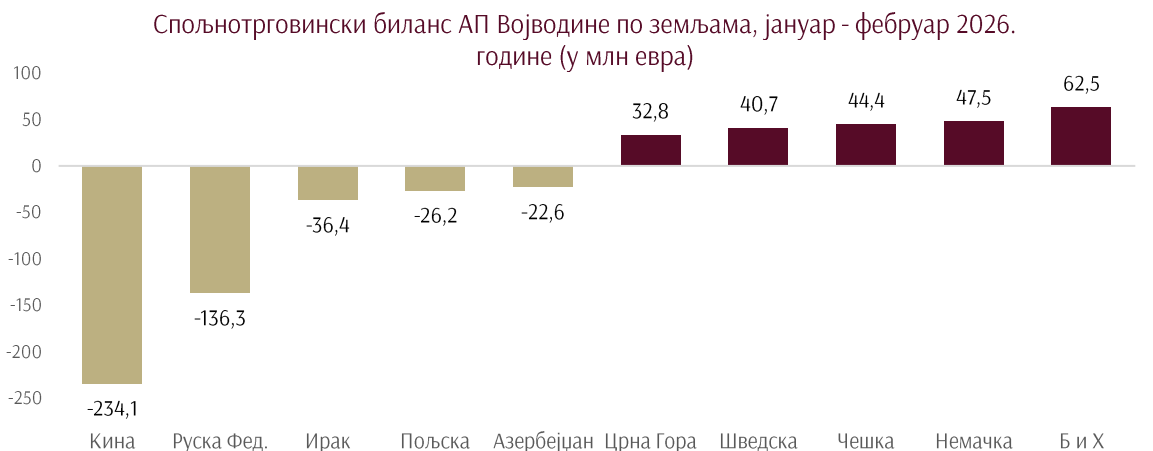
Када је реч о **увозу**, нешто више од половине укупног увоза АП Војводине у периоду јануар - фебруар 2026. године потекло је **из земаља ЕУ (55%)**, уз мг. смањење **од 4,6%**, док је **28%** увоза потекло **из земаља Азијско-пацифичког економског удружења⁴**, где се истиче увоз из Кине и Русије.

Посматрано по појединачним земљама, **најзначајнији спољнотрговински партнер АП Војводине** у прва два месеца 2026. године била је **Немачка**, у коју је пласирано **21,6% укупног војвођанског извоза**, у вредности од **340,7 мљн евра**, док је **увоз из Немачке** износио **293,2 мљн евра**, што је чинило **16,1% укупног војвођанског увоза** у датом пеироду. У односу јануар - фебруар 2025. године, **извоз у Немачку** је био **мањи за 5,9%**, док је **увоз био већи за 10,0%**. У групи од првих пет извозних дестинација, **извоз је међугодишње повећан само у Чешку**, и то **за 41,2% мг.** (услед већег извоза електричне опреме, рачунара, електронских и оптичких производа, као и осталих непоменутих машина и опреме), док је посматрано на страни увоза, осим из Немачке, забележен и већи увоз из Кине (за 8,4% мг.) и Италије (за 7,4% мг.), док је исти смањен из **Русије, за -24,4% мг.** (вођено мањим воозм гаса) и **Мађарске, за -21,5% мг.** (такође услед мањег увоза гаса).

Првих пет земаља у извозу и увозу АП Војводине, јануар - фебруар 2026. године

Земља	Извоз (у 000 евра)	Учешће у укупном извозу АПВ	Индекс	Земља	Увоз (у 000 евра)	Учешће у укупном увозу АПВ	Индекс
Немачка	340.702	21,6%	94,1	Немачка	293.179	16,1%	110,0
Италија	121.984	7,7%	98,8	Кина	241.408	13,2%	108,4
Мађарска	111.973	7,1%	95,0	Руска Федерација	183.062	10,0%	75,6
Босна и Херцеговина	93.415	5,9%	77,8	Италија	130.659	7,2%	107,4
Чешка	87.387	5,5%	141,2	Мађарска	124.889	6,8%	78,5

Највећи суфицит у робној размени у Војводини је у периоду јануар - фебруар 2026. године забележен у размени **Босном и Херцеговином** (62,5 мљн евра), док је **највећи негативан спољнотрговински салдо**, односно **дефицит** забележен у трговини са **Кином** (-234,1 мљн евра).



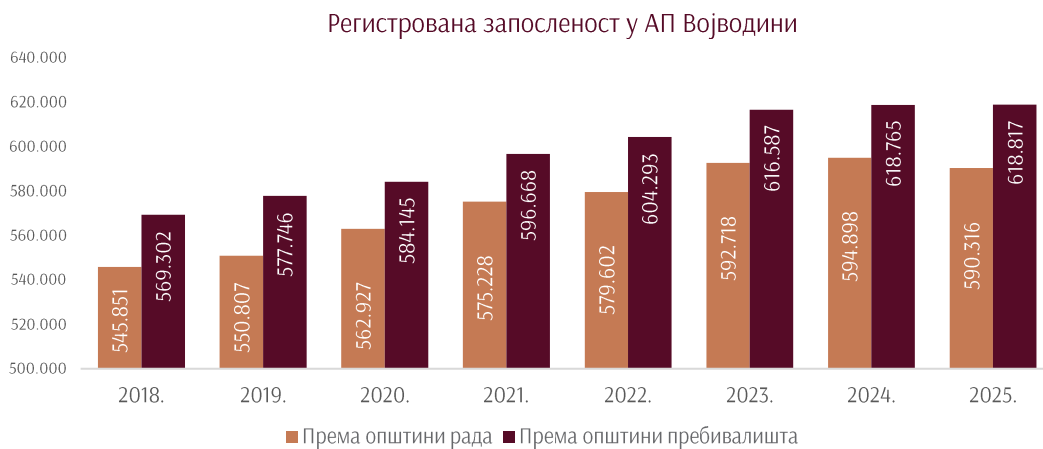
³ ЦЕФТА групаиција: БиХ, Северна Македонија, Црна Гора, Албанија, Молдавија и Србија.

⁴ АРЕС - Руска Федерација, САД, Кина, Мексико, Канада, Сингапур, Република Кореја, Јапан, Вијетнам, Аустралија, Хонгконг, Тајланд, Брунеј, Малезија, Индонезија, Тајван - Кинеска Провинција, Перу, Филипини, Чиле, Нови Зеланд.

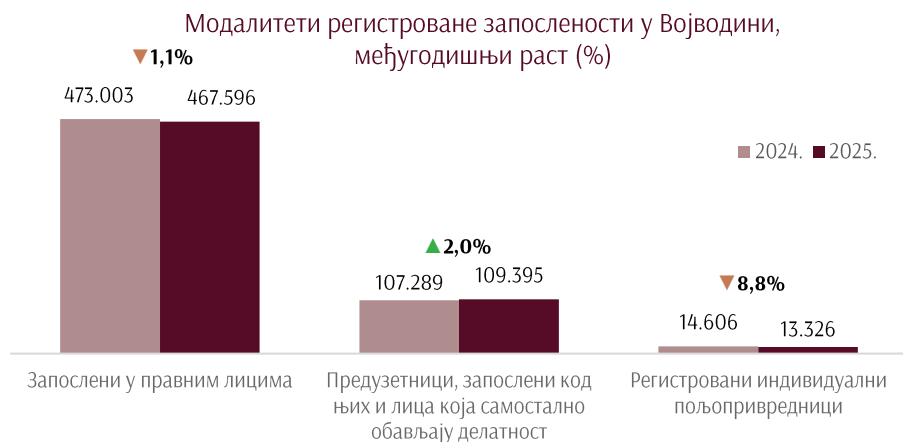
ЗАПОСЛЕНОСТ

Укупан број запослених у Републици Србији је у 2025. години износио **2.364.301**, што у односу на 2024. годину представља **смањење за 0,2%** (-4.647 лица). У **приватном сектору Републике Србије** је у 2025. у просеку радило **74%** од укупног броја запослених, при чему за незнатних **0,1% мање** него у 2024. години, док **26% у јавном сектору**, при чему за **0,6% мање** мг.

Укупан број запослених на територији Војводине, посматрано **према општини рада**, је у 2025. години износио **590.316**, што је за **0,8%** (-4.582 лица) **мање** у односу на 2024. годину, док је посматрано **према општини пребивалишта**, број запослених лица са територије Војводине у 2025. години износио **618.817**, што је **готово исто** колико и у 2024. години (свега 52 запослена лица више).



Посматрано **према модалитетима запослености**, **79%** запослених у Војводини је у 2025. години било регистровано **у правним лицима**, тј. 467.596 лица, **19%** су **предузетници**, запослени код њих и лица која самостално обављају делатност (109.395 у 2025. години), а **2%** **регистровани индивидуални пољопривредници** (13.326). Међугодишње посматрано, и у Војводини је **настављен тренд раста запошљавања код предузетника** (за **2,0%** у односу на 2024. годину), док је **број запослених код правних лица**, као и **број регистрованих пољопривредника** **смањен** (**-1,1%** и **-8,8%**, респективно).



Посматрано по секторима делатности, У Војводини је, као и на нивоу целе државе, **највише запослених у 2025. години** било регистровано **у услужним секторима (62,6%)**, следи запосленост у **индустрији (29,7%)**, затим **грађевинарству (5,3%)**, док је најмање запослених у сектору пољопривреде (2,4%). У поређењу са 2024. годином, у Војводини је повећано учешће запослених у услужним секторима, а смањено учешће запослених у индустрији.

Стопа запослености у Републици Србији је у 2025. години износила **51,2%** (што је за 0,2 п.п. мање у односу на 2024. годину), док на територији АП Војводине **50,1%** (што је за 1,2 п.п. ниже него у 2024. години).

НЕЗАПОСЛЕНОСТ

Укупан број незапослених лица у Републици Србији је, према евиденцији Националне службе за запошљавање (НСЗ), на крају **фебруара 2026. године** износио **345.830**, што је за **3,3% мање у односу на фебруар 2025. године**, а за **0,5% више у односу на претходни месец**. Према пријављеним потребама за запошљавање НСЗ-у, у Србији су у фебруару **најтраженији били оператери на линијама за аутоматску производњу** (11% укупно пријављених потреба), а потом **чистачи просторија - хотела, канцеларија, тоалета** (7% укупно пријављених потреба).

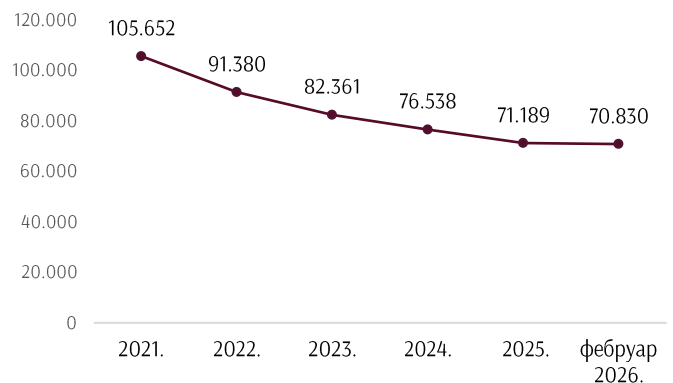
На територији Војводине је на крају фебруара 2026. године било **70.830 активно незапослених лица**, што је за **3,9 мање у односу на фебруар 2025. године**, а за **0,5% више у односу на претходни месец**. У структури активно незапослених лица АП Војводине, **54% су чиниле жене**, а **46% мушкарци**.

Број незапослених на евиденцији НСЗ-а је у фебруару 2026. године, у односу на фебруар 2025. године, **смањен у већини округа АП Војводине**, осим у **Севернобачком округу**, где је број незапослених био већи за 346 лица, тј. 6,1%. **Највеће смањење броја незапослених на евиденцији забележено је у Јужнобанатском округу** (-7,0% мг.) и **Јужнобачком округу** (-6,7% мг.).

Посматрано према нивоима квалификације, у Војводини су у фебруару 2026. **највеће учешће у укупном броју активно незапослених имала лица са само основним образовањем (29%)**, а **најмање лица са завршеним докторским студијама (0,1%)**. Посматрано према старосној структури, у Војводини **најмањи број незапослених у фебруару чинили су млади до 29 година старости (18%)**, док су **41% незапослених чинила лица која теже налазе запослење у групи 50-65 година**.

Стопа незапослености у Републици Србији је у 2025. години износила **8,7%** (што у односу на претходну 2024. годину представља повећање од 0,1 п.п.), док на територији АП Војводине **8,0%** (што је за 0,4 п.п. мање у поређењу са 2024. годином).

Број незапослених у АП Војводини (НСЗ)



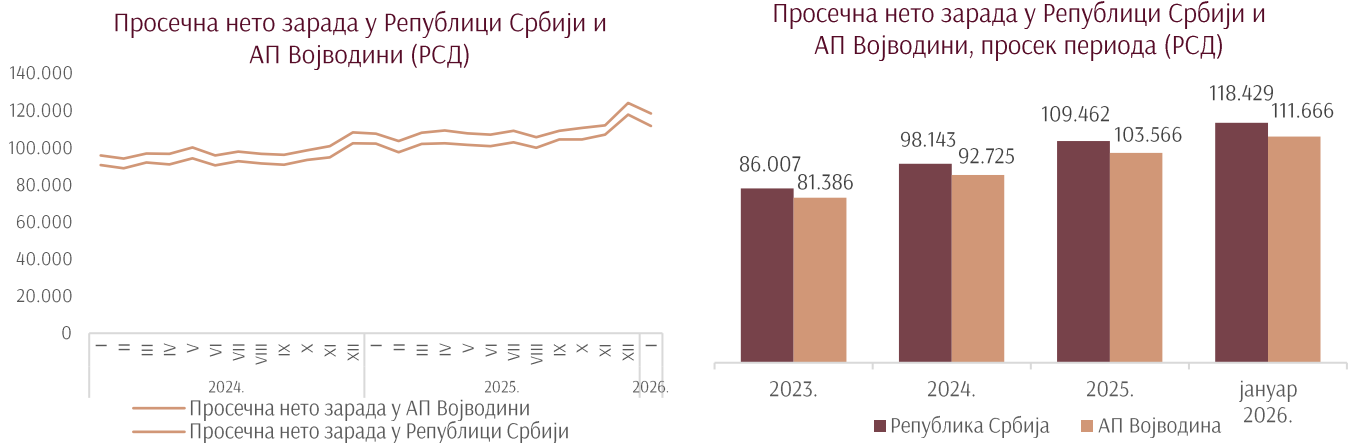
ЗАРАДЕ

Након двоструког повећања у 2025. години, почетком **2026. године минимална цена рада у Србији додатно је повећана на 371 динар по сату** (раст од **10,1%** у односу на претходно повећање у октобру 2025. године), што је повећало минималну месечну зарату у просеку на **64.554 динара**, односно **550 евра**.

Просечна бруто зарада у Републици Србији је у **јануару 2026. године** износила **163.385 динара**, а **просечна нето зарада 118.429 динара (1.009 евра)**. Раст бруто зараде је у односу на јануар 2025. износио **10,1% номинално**, а **7,5% реално**, док је **просечна нето зарада номинално била већа за 10,2%**, а **реално за 7,6%**. **Медијална нето зарада је у јануару 2026. године** износила **92.671 динар**, што значи да је **50% запослених остварило зарату до наведеног износа**.

У **јавном сектору** Републике Србије је просечна нето зарада у јануару 2026. године износила **126.554 динара** (1.078 евра), што је **за 12,5% више** у односу на јануар претходне године, док у **приватном сектору** **115.135 динара** (981 еврo), што је **за 9,2% више мг.** **Највиша нето зарада** у јавном сектору у јануару 2026. године забележена је у **Државној администрацији**, у износу од **135.855 динара**, уз мг. раст од **8,5%**.

У **Војводини** је **просечна бруто зарада** у јануару 2026. године износила **154.152 динара** (за 5,7% мање од републичког просека), а **просечна нето зарада** **111.666 динара** или 951 еврo (такође за 5,7% мање од републичког просека). У поређењу са јануаром 2025. године, **просечна бруто и нето зарада у Војводини забележиле су номинални раст од 9,2% и 9,3%**, респективно.



Посматрано по **секторима делатности**, у Србији је у јануару 2026. године у **свим привредним делатностима** у поређењу са јануаром 2025. године, забележен **међугодишњи раст номиналне нето зараде**, а најизраженији у сектору **Саобраћај и Складиштење** (+17,5% мг.) и сектору **Образовање** (+16,6% мг.).

Посматрано по **областима делатности**, **највиша просечна нето зарада** у Србији је у јануару 2026. године забележена у области **Рачунарско програмирање, консултантске и с тим повезане делатности**, у износу од **295.935 динара**, која је у односу на јануар 2025. године била **већа за 1,3%**. **На другом месту** је нето зарада у **Ваздушном саобраћају**, која је у износу од **259.867 динара** повећана за **11,8% мг.**, а затим зарада у области **Научно истраживање и развој**, у износу од **218.606 динара**, која је **за 5,7% била већа мг.**

У АП Војводини је, посматрано по општинама, **највишу просечну нето зараду** у јануару 2026. године имао **Град Нови Сад**, у износу од **133.889 динара** (1.141 евра), која је **за 6,3% била виша мг.**, а уједно **за 20% виша од војвођанског просека**, док је **најнижа просечна нето зарада** забележена поново у општини **Бач**, у износу **89.486 динара** (762 евра), иако је **за 9,7% повећана мг.**, али је **за 20% била нижа од војвођанског просека**.



ИЗВОРИ ПОДАТАКА

1. Републички завод за статистику Републике Србије, <https://www.stat.gov.rs/sr-Cyrl/>;
2. Народна банка Србије, https://www.nbs.rs/sr_RS/indeks/;
3. Национална служба за запошљавање, http://www.nsz.gov.rs/live/dokumenti/statisti_ki_bilteni_nsz.cid667;
4. Републички хидрометеоролошки завод Србије, <http://www.hidmet.gov.rs/>;
5. Продуктна берза Нови Сад, <https://www.proberza.co.rs/>.



ПРИВРЕДНА КОМОРА ВОЈВОДИНЕ

Служба за привредна кретања и економске односе са иностранством
Број: 05/4-10/4-2026