



ПРИВРЕДНА КОМОРА ВОЈВОДИНЕ

# Привредна кретања у АП Војводини

Јануар 2026. године



## САДРЖАЈ

|                                   |    |
|-----------------------------------|----|
| Бруто домаћи производ .....       | 2  |
| Стране директне инвестиције ..... | 3  |
| Инфлација .....                   | 3  |
| Пољопривреда .....                | 4  |
| Индустрија .....                  | 7  |
| Грађевинарство .....              | 7  |
| Трговина на мало .....            | 9  |
| Туризам .....                     | 9  |
| Спољна трговина .....             | 10 |
| Запосленост .....                 | 13 |
| Незапосленост .....               | 15 |
| Зараде .....                      | 15 |
| Извори података .....             | 17 |

## БРУТО ДОМАЋИ ПРОИЗВОД

Према процени Републичког завода за статистику (РЗС), **БДП Републике Србије је у 2025. години реално порастао за 2,0% у односу на 2024. годину. Раст БДП-а водила је домаћа тражња**, пре свега лична потрошња, а у мањој мери инвестиције и државна потрошња, док је допринос нето извоза био негативан и поред наставка реалног раста извоза. Посматрано са производне стране, **економски раст су у 2025. водили услужни сектори**, а **затим индустрија**, захваљујући пре свега повећаним производним капацитетима у аутомобилској индустрији, док је **пад активности забележен у грађевинарству и, у мањој мери, у пољопривреди.**

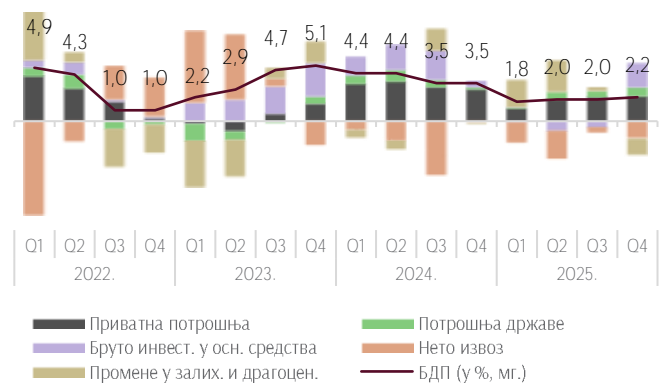


**У последњем кварталу 2025. године, економска активност Србије је, уместо јачег убрзања, првенствено услед ступања на снагу америчких санкција Нафтної индустрији Србије (НИС) од октобра 2025. и по том основу смањења производње целе прерађивачке индустрије, задржала сличну динамику раста** као у претходном делу године **и остварила раст БДП-а од 2,2% м.г.** Раст је био **вођен услужним секторима**, у оквиру којих се истиче сектор ИКТ, док је допринос трговине био неутралан. За разлику од претходних квартала, **грађевинарство је позитивно допринело БДП-у у четвртном кварталу**, док је **индустрија** која је до тада пружала позитиван допринос, у четвртном кварталу **утицала негативно. Сектор пољопривреде је пружио неутралан допринос расту у последњем кварталу протекле године.** Са **расходне стране**, раст је био **вођен домаћом тражњом**, пре свега **личном потрошњом**, и бруто **инвестицијама у основна средства**, док је **нето извоз** имао негативан допринос, услед бржег реалног раста увоза од извоза, а под утицајем раста расположивог дохотка и инвестиционих потреба.

Доприноси кварталној стопи раста БДП-а (%), производна страна (п.п.)



Доприноси кварталној стопи раста БДП-а (%), расходна страна (п.п.)



**БДП Војводине учествује са 24,1% у националном БДП-у Републике Србије**, према последњим подацима РЗС-а који се односе на **2024. годину**. БДП Војводине је у 2024. у односу на 2023. годину бележио **раст од 7,6% м.г.** **БДП по глави становника у Војводини је у 2024. износио 1,4 милион динара**, што је за 8,1% више у односу на годину раније.

## СТРАНЕ ДИРЕКТНЕ ИНВЕСТИЦИЈЕ

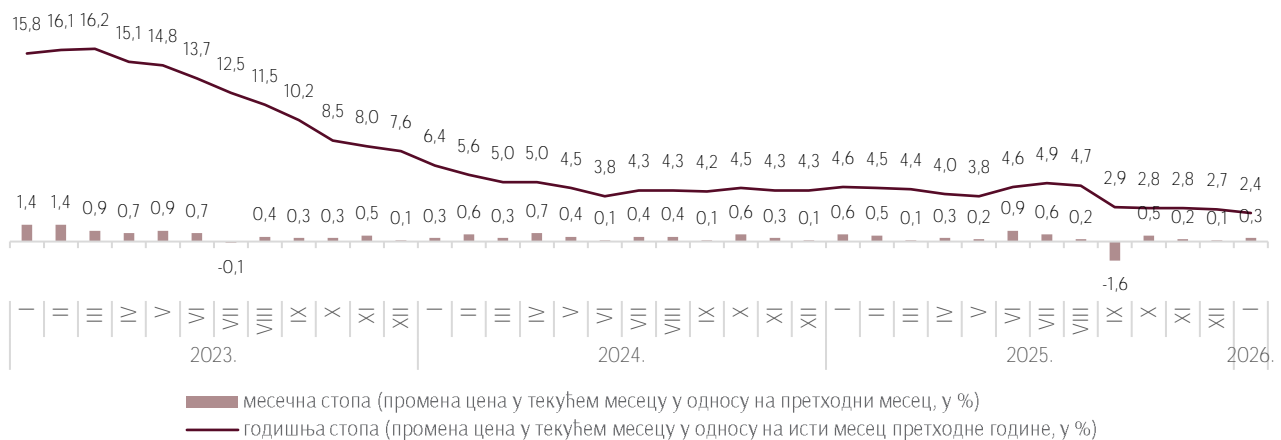
Прилив по основу страних директних инвестиција (СДИ) у Србију је у 2025. години износио 3,5 млрд евра (3,9% БДП-а), што је **за 33% мање** од рекордног прилива из 2024. године (5,2 млрд евра). Од укупно 28,4 млрд евра СДИ у периоду 2018-2024, скоро 60% је било усмерено у разменљиве секторе, од чега **7,7 млрд евра у прерађивачку индустрију**, а од 2024. године расте и учешће у делатности с већом додатом вредношћу (научне, техничке и иновационе делатности). СДИ у Србији су географски диверсификоване, уз **највеће учешће прилива из ЕУ**, али и **растуће учешће прилива из азијских земаља**.

Прилив по основу СДИ на територији Војводине је у 2025. години износио **106,4 млн евра**, што је за **37% ниже** у односу на 2024. годину (када је остварен прилив од 168,2 млн евра).

## ИНФЛАЦИЈА

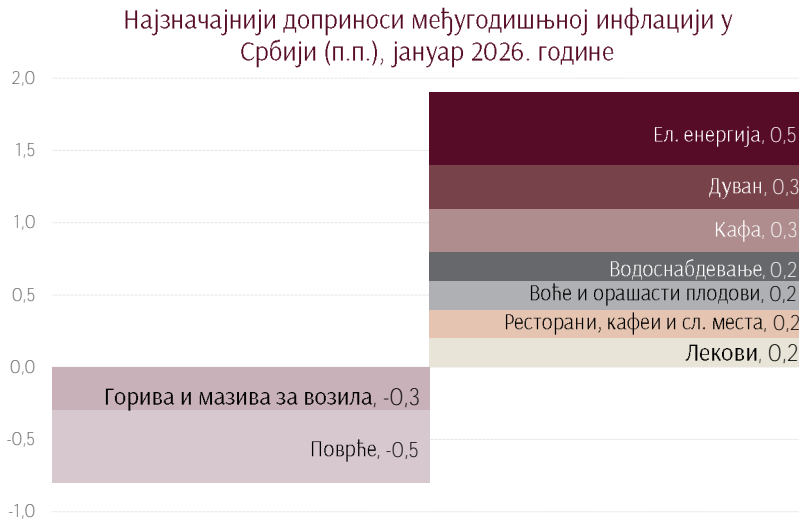
Међугодишња инфлација у Србији је у јануару 2026. године успорила у односу на децембар и износила је 2,4%. **Цене хране и безалкохолних пића** су, у односу на јануар прошле године, у просеку биле **ниже за 1,0%**, док су **цене енергената** међугодишње биле **више за 2,9%**. **Базна инфлација** (индекс цена по искључењу цена хране, енергије, алкохола и цигарета) је у **јануару**, на међугодишњем нивоу, била незнатно виша него у децембру и износила је 4,1%.

Инфлација у Србији мерена индексима потрошачких цена (%)



**Најзначајнији допринос** међугодишњој стопи јануарске инфлације од поменутих 2,4%, посматрано по производима и услугама личне потрошње, потекао је од **цене електричне енергије** (0,5 п.п.), која је била **виша за 9,6%** у односу на јануар 2025. године, пре свега услед претходне октобарске корекције цена електричне енергије. На другом месту је допринос **цене дувана** (0,3 п.п.), која је у просеку била **виша за 7,5% мг.**, а затим и **цене кафе и њених субституата** (такође 0,3 п.п.), која је у јануару била **виша за чак 20,6%** у односу на јануар 2025. године. Значајни су и доприноси **цене водоснабдевања**, које је у јануару било **скупље за 20,4% мг.**, затим **цена воћа и орашастих плодова**, једине категорије из групе хране која је мг. била скупља у јануару, и то **за 9,2%**, потом **ресторана, кафеа и сличних места**, чије цене су биле **више за 8,2% мг.**, те **лекова**, који су били **скупљи за 5,8%** у односу на јануар прошле године (сви доприноси инфлацији по 0,2 п.п.).

Најзначајнији **негативан допринос** мг. инфлацији у јануару 2026. потекао је од **цена хране** (осим воћа), и то пре свега од **цена поврћа**, које је у просеку било **јефтиније за 11,2% мг.** (допринос -0,5 п.п.). Осим тога, значајан је и негативан допринос **цене горива и мазива за возила** (-0,3 п.п.), које је било **јефтиније за 4,1%** у односу на јануар 2025. године.



На месечном нивоу, потрошачке цене у Србији су у јануару 2026. године биле више за 0,3% у односу на децембар, у највећој мери по основу раста **цена услуга** (1,3%) и сезонски уобичајеног раста **цена поврћа** (5,7%), до су у супротном смеру деловале **ниже цене нафтних деривата** (-2,6%).

Под утицајем поскупљења поврћа, **цене хране и безалкохолних пића** су у јануару забележиле **месечни раст од 0,5%**, док су **цене осталих прехранбених категорија** у просеку остале непромењене или су снижене у односу на децембар. **Цене енергената** су под утицајем појефтињења нафтних деривата на месечном нивоу у јануару **снижене за 0,7%**. **Месечном расту цена у оквиру базне инфлације** (0,6%) у потпуности су допринеле **цене услуга**, по основу корекције цена комуналних услуга, као и сезонског раста цена туристичких пакет-аранжмана, док су **цене производа** у оквиру базне инфлације, услед сезонског појефтињења обуће и одеће, забележиле месечни пад.

**Међугодишња инфлација на територији Војводине је у јануару 2026. године** износила 2,9%, што је благо више у односу на ниво целе државе (2,4%), док је **месечни раст цена у Војводини у јануару** износио 0,4%, што је такође благо више у односу на месечну инфлацију на нивоу целе државе (0,3%).

Према најновијим подацима РЗС-а, **међугодишња инфлација у Републици Србији је у фебруару 2026. године благо убрзала у односу на јануар** и износила је 2,5%, док су **на месечном нивоу**, потрошачке цене у **фебруару** биле **више за 0,5%** у односу на јануар.

Народна банка Србије (НБС) очекује да ће међугодишња **инфлација наставити да се креће у границама циља** ( $3 \pm 1,5\%$ ) у овој години, као и у средњем року.

## ПОЉОПРИВРЕДА

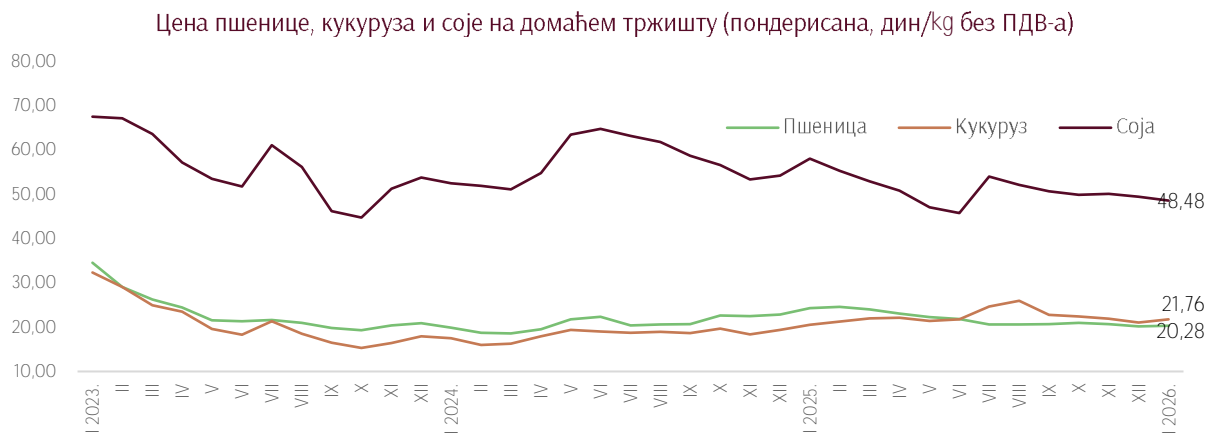
Пољопривредна сезона 2024/2025. године, након претходне лоше, такође је била лоша. Неповољни агрометеоролошки услови, поготово у летњим месецима (тропске температуре и суша), довели су до **пада физичког обима пољопривредне производње у Републици Србији у 2025. години од 0,3%** у односу на претходну, 2024. годину, у којој је физички обим пољопривредне производње већ забележио пад од 8,1%, у односу на 2023. годину. У **четвртном кварталу 2025. године**, у односу на исти период претходне године, забележен је **реални пад бруто додате вредности пољопривреде у Републици Србији од 0,3 % мг.**

**Агрометеоролошки услови** - Према подацима Републичког хидрометеоролошког завода Србије (РХМЗ), јануар 2026. године окарактерисало је променљиво време уобичајено за ово доба године. **У периоду од 10 до 20. јануара забележени су јаки мразеви на 2 метра висине и у приземном слоју ваздуха.** Падавине су током

јануара биле честе. Било је кише, суснежице и снега на целој територији Србије. **Процент падавина на територији АП Војводине се у јануару 2026. године**, у односу на десетогодишњи просек за јануар, кретао **између 130,7% у Вршцу** (66,0 mm воденог талога) и **187,6% у Сомбору**, где је измерено 88,7 mm падавина по квадратном метру. На територији Војводине су у првом месецу 2026. године **забележене снежне падавине, а висина снежно покривача досигла је чак 38 cm у Сремској Митровици**. Ове падавине су биле добродошле, како би се створили добри водни услови за почетак вегетације почетком пролећа, као и за обраду земљишта.

**Биљна производња** - Појава ниских температура у другој декади јануара није угрожавала стање презимљујућих култура, озимих жита, воћа и винове лозе, јер су се у јесењем периоду добро припремиле за зимско мировање. Типичне зимске временске прилике, са присутним снежним покривачем, су обезбедиле повољне услове за повећану активност глодара. Описани временски услови у јануару су, у другом делу месеца омогућавали **обављање свих предвиђених пољопривредних радова**, као што су: обрада земљишта, ђубрење, заштита од глодара, припрема топлих леја и друге припремне радова за пролећну сетву и садњу.

**Цене примарних пољопривредних производа** - У јануару 2026. године је тржиште примарних пољопривредних производа било мирније, што је уобичајено за први месец у години. **Цене пшенице и кукуруза забележиле су раст, а соја пад, у односу на децембар 2025. године**. Пондерисана месечна **цена пшенице** износила је **20,3 дин/kg** без ПДВ-а (22,3 дин/kg са ПДВ-ом), што представља **повећање цене за 0,6 % у односу на децембар 2025. године, а за 16,4% мање у односу на први месец прошле године**, када је износила 24,3 дин/kg. **Цена кукуруза је забележила раст у поређењу са претходним месецом за 3,5%, и међугодишње посматрано (за 6,2%)**. У јануару је пондер цена кукуруза износила **21,8 дин/kg**. У земљама **Европске уније** цене житарица су биле различите. **Пшеница је у јануару најскупља била у Грчкој** (255,0 €/t), док **најјефтинија у Бугарској** (178,6€/t). **Кукуруз је у јануару најскупљи био у Грчкој** (260, €/t), а **најјефтинији у Белгији** (173,0/t). **Соја** - тржиште сојиног зрна је у јануару месецу било пасивно, спори су били трговински токови. Пондерисана цена соје износила је **48,5 дин/kg**, што је **за 16,3 % мање од цене из јануара 2025. године** (57,9 дин/kg), а **за 1,8% мање него претходног месеца** (49,4 дин/kg).



**Сточарство** - У кланицама регистрованим на територији **Републике Србије** је у 2025. години, у односу на 2024. годину, закљано мање оваца (за 15,8%) и говеда (за 1,2%), а више живине (за 4,7%) и свиња (за 3,4%). У кланицама регистрованим на територији **Војводине**, према подацима РЗС-а, **у 2025. години је закљан већи број живине** (за 5,8%), **свиња** (за 4,7%) и **говеда** (за 5,4%), а **мањи број оваца** (за 22,3%) у односу на 2024. годину. У 2025. години, укупна нето маса закљаних свиња у Војводини била је већа за 6,1%, а живине за 0,7%, док је нето маса закљаних оваца и говеда била мања за 20,2% и 0,5% мг., респективно.

**У јануару 2026. године** доминантна цена живе ваге товљеника телесне масе 80 до 120 kg је износила свега 165 дин/kg, што указује на пад цене у односу на децембар. Прасад се куповала по нижој цени него прошлог месеца, 300 до 400 дин/kg. Цена товне јунади преко 480 килограма је, уз добру понуду, била на нивоу између 400-480 дин/kg (зависно од кланице). Доминантна цена телади је у јануару износила 800 дин/kg, што указује на стагнацију

цене. Цена јагњади бележила је пад, и варирала у опсегу од 400 до 500 дин/kg. Овце су се продавале по истој цени као и претходног месеца, 200 дин/kg.

**Спољнотрговинска размена аграрних производа<sup>1</sup> АП Војводине** је у јануару 2026. године износила 227,3 **млн евра**, што је у **укупном износу мање за 15,9%** у поређењу са јануаром 2025. године. Међугодишње, **извоз аграра Војводине је смањен за 18,8%**, док је **увоз био мањи за 12,0%**.

## Спољнотрговинска размена аграрних производа АП Војводине

у 000 евра

| Период  | Извоз   | Индекс | Увоз    | Индекс | Укупно  | Индекс | Салдо  |
|---------|---------|--------|---------|--------|---------|--------|--------|
| I 2026. | 127.240 | 81,2   | 100.103 | 88,0   | 227.343 | 84,1   | 27.137 |
| I 2025. | 156.709 | 101,2  | 113.696 | 123,5  | 270.405 | 109,5  | 43.012 |

**Водећи извозни аграрни производ АП Војводине** у јануару 2026. године била је **Пшеница**, чији извоз је у односу на јануар 2025. године **вредносно био мањи за 18,9%**, док је **количински посматрано смањен за 8,7%**. У **укупном извозу** АП Војводине пшеница се у јануару налазила **на једанаестом месту**. Значајно је **смањен и извоз Уља од сунцокрета, сировог, вредносно за 23,8%**, а **количински за 27,5%**, у односу на исти месец прошле године. С друге стране, извоз **Кукуруза семенског је повећан за 45,0%**, вођен већом количином извоза за 19,8% и просечном извозном ценом повећаном за 21,0%, поређено са јануаром 2025. године.

## Првих пет производа у аграрном извозу АП Војводине, јануар 2026. године

| Назив производа                                       | Вредност<br>(000 евра) | Индекс<br>$\frac{I\ 2026}{I\ 2025}$ | Учешће | Тежина<br>(t) | Индекс<br>$\frac{I\ 2026}{I\ 2025}$ |
|---|------------------------|-------------------------------------|--------|---------------|-------------------------------------|
| Остала пшеница и наполица, остало                     | 11.853                 | 81,1                                | 9,3%   | 62.306        | 91,3                                |
| Кукуруз, семенски, обични хибриди                     | 8.328                  | 145,0                               | 6,5%   | 1.619         | 119,8                               |
| Храна за псе и мачке, скроб>30%,млеч. производи=<10%  | 8.078                  | 90,3                                | 6,3%   | 2.847         | 89,1                                |
| Уље од сунцокрета, сирово, за остале сврхе            | 7.273                  | 76,2                                | 5,7%   | 6.111         | 72,5                                |
| Уље од сунцокрета, шафранике, остало, за остале сврхе | 6.772                  | 103,9                               | 5,3%   | 4.949         | 96,4                                |

**У аграрном увозу АП Војводине** је у јануару 2026. године **на првом месту** био **Кукуруз, семенски**, увезен у вредности од **13,5 млн евра** (учешће 13,5% у укупном аграрном увозу, док се у укупном робном увозу АП Војводине налазио на петом месту), што је **за 22,2% више** мг. **На другом месту** је **Кафа**, која је у јануару 2026. у АП Војводини увезена у вредности од **5,5 млн евра**, што је за **26,1% мање** у поређењу са јануаром 2025. године.

## Првих пет производа у аграрном увозу АП Војводине, јануар 2026. године

| Назив производа                                  | Вредност<br>(000 евра) | Индекс<br>$\frac{I\ 2026}{I\ 2025}$ | Учешће | Тежина<br>(t) | Индекс<br>$\frac{I\ 2026}{I\ 2025}$ |
|--|------------------------|-------------------------------------|--------|---------------|-------------------------------------|
| Кукуруз, семенски, обични хибриди                | 13.474                 | 122,2                               | 13,5%  | 2.089         | 116,4                               |
| Кафа, непржена, са кофеином                      | 5.503                  | 73,9                                | 5,5%   | 941           | 63,3                                |
| Каучук природни, технички спецификован (ТСНР)    | 3.247                  | 75,3                                | 3,2%   | 2.154         | 102,5                               |
| Банане, остале, свеже                            | 1.644                  | 73,2                                | 1,6%   | 2.023         | 74,4                                |
| Соја у зрну, ломљена или дробљена, осим за сетву | 1.587                  | 52,7                                | 1,6%   | 3.772         | 58,1                                |

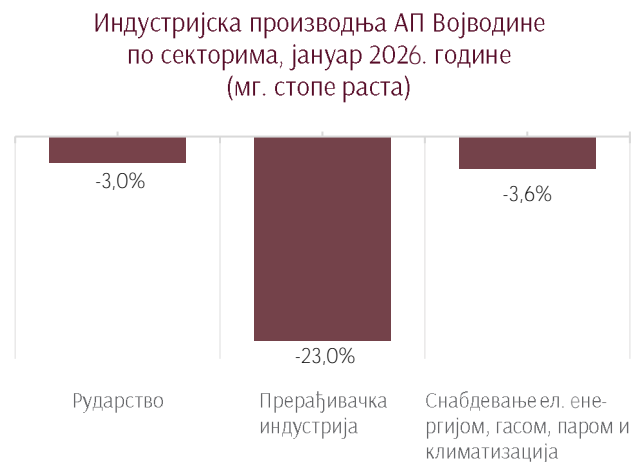
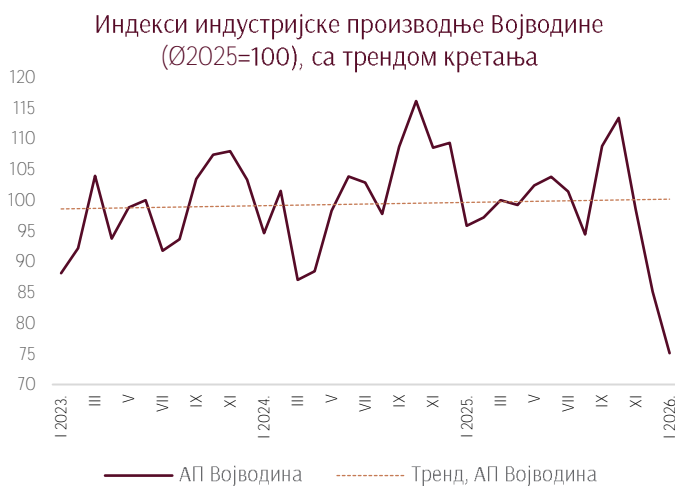
<sup>1</sup>Аграрну спољнотрговинску размену према Класификацији делатности (КД 2010) чине: сектор А: Пољопривреда, шумарство и рибарство и део сектора Ц: Прерађивачка индустрија (области: Производња прехранбених производа, Производња пића и Производња дуванских производа).

Војводина је у јануару 2026. године извезла аграрне производе у 62 земље, а увезла из 89. **Суфицит** је остварила у размени са 43 земље, а **дефицит** са 60. **Највећи суфицит** је остварен у аграрној размени са **Босном и Херцеговином** (16,0 млн евра), а **највећи дефицит** у размени агара са **Мађарском** (-6,5 млн евра).

## ИНДУСТРИЈА

**Индустријска производња Републике Србије** је у јануару 2026. године била за **9,1% мањег обима** у односу на исти месец 2025. године, чему је допринео **смањен обим производње у свим секторима**, и то у сектору Прерађивачке индустрије (-12,4% мг.), сектору Рударство (-2,3% мг.) и сектору Снабдевање електричном енергијом, гасом, паром и климатизација (-0,8%).

На територији АП Војводине **индустријска производња** је у јануару 2026. године била **мањег обима** за 21,6% у односу на јануар 2025. године. Томе је пре свега допринео **мањи обим производње у сектору Прерађивачке индустрије** (-23,0% мг.), који чини већински проценат укупне индустријске производње Војводине (92,6% у посматраном периоду), а **затим и мањи обим производње у сектору Рударство** (-3,0% мг.) и **сектору Снабдевање електричном енергијом, гасом, паром и климатизација** (-3,6%).



**Прерађивачку индустрију АП Војводине** су у јануару 2026. године, посматрано према учешћу, у највећој мери окарактерисале **Производња прехрамбених производа**, **Производња електричне опреме**, **Производња фармацеутских производа и препарата** и **Производња производа од гуме и пластике**. Међугодишње је **смањење обима производње забележено** у оквиру 19 области, које су чиниле 65% укупне **индустријске производње Покрајине** у јануару месецу, а **највећи утицај на укупно смањење** имале су **Производња електричне опреме** (која је смањена за 21,5% мг.) и **Производња кокса и деривата нафте** (која је смањена за 74,6% мг.). С друге стране, највећи **позитиван утицај** на укупну индустрију Покрајине у јануару 2026. године имала је **Производња производа од гуме и пластике**, која је **повећана за 11,0% мг.**, а следиле су је **Производња моторних возила и приколица** (+6,7% мг.) и **Производња металних производа, осим машина** (+16,0% мг.).

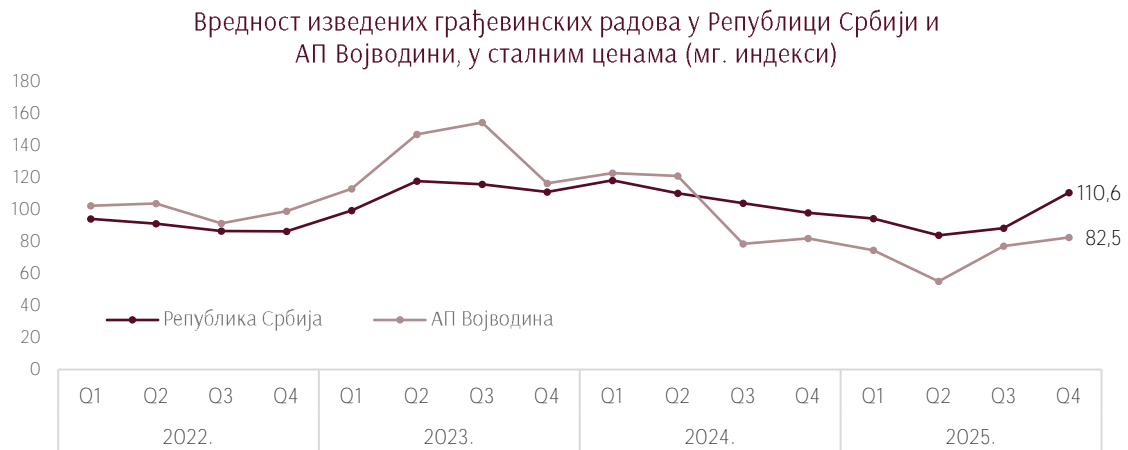
## ГРАЂЕВИНАРСТВО

**Грађевинска активност Републике Србије** је у четвртном кварталу 2025. године забележила **раст обима активности** за 9,3% у односу на исти период 2024. године, посматрана према вредности изведених радова у сталним ценама извођача из Републике Србије **укупно** (и у Србији и у иностранству). Од укупне вредности изведених радова, **на територији Републике Србије** је изведено 98,7% (за 10,6% више мг. у сталним ценама), док је преосталих 1,3% изведено **на градилиштима у иностранству** (при чему за 40,7% мање мг.).

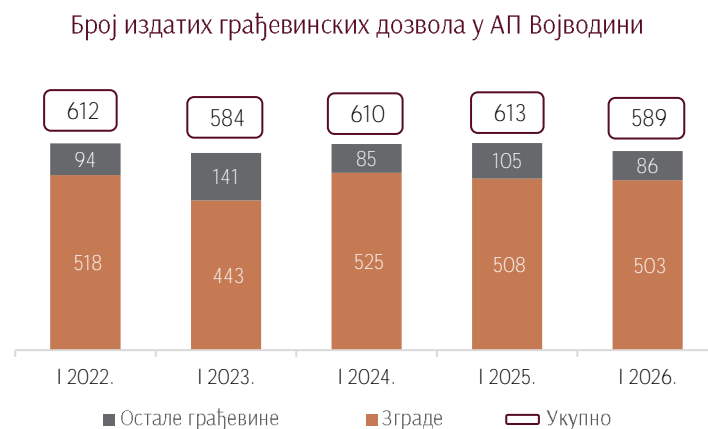
Кумулативно посматрано, у **2025. години је грађевинска активност Републике Србије** (укупна вредност изведених радова извођача из Републике Србије и у Србији и у иностранству) била **мања за 5,6%** у сталним ценама у односу на 2024. годину, при чему је вредност радова изведених на територији **Србије смањена реално за 5,4% мг.**, док је вредност радова изведених у **иностранству смањена за 14,1% мг.**

На територији Војводине је **вредност изведених грађевинских радова у четвртм кварталу 2025. године била нижа за 17,5%** у сталним ценама у односу на исти период 2024. године. Смањењу грађевинске активности допринело је **смањење радова и на осталим грађевинама (-19% мг.) и на зградама (-15% мг.)**

Кумулативно посматрано, у **2025. години је у поређењу са 2024. годином, грађевинска активност на територији АП Војводине била мања за 28,3%** у сталним ценама, при чему је вредност радова изведених **на зградама** на нивоу целе године **смањена за незнатних 0,9%**, док је вредност радова **на осталим грађевинама смањена за 39,5%**. Смањење активности на осталим грађевинама пре свега је резултат **смањења интензитета радова на грађевинама саобраћајне инфраструктуре**, при чему је кључни фактор завршетак радова на изградњи српско-мађарске брзе пруге (деоница Нови Сад – Суботица).



У **Републици Србији** су у јануару 2026. године издате **1.604 грађевинске дозволе**, што је **за 5,1% више** у односу на јануар 2025. године, при чему је **на територији Војводине издато 589 грађевинских дозвола (37%)**, што је **за 3,9% мање мг.** Од укупног броја издатих дозвола на територији Војводине, **85% је издато за зграде** (при чему за **1% мање мг.**), а **15% за остале грађевине** (при чему за **18% мање мг.**).



## ТРГОВИНА НА МАЛО

Промет робе у трговини на мало у Републици Србији је у месецу **јануару** 2026. године, у поређењу са јануаром 2025. године, био **већи** у текућим ценама за 5,7%, а у **сталним ценама** за 5,5%.

У АП Војводини је у првом месецу 2026. године забележен **раст промета робе у трговини на мало** у текућим ценама за 5,1%, а у **сталним ценама** за 4,9% мг.

Промет робе у трговини на мало у АП Војводини, међугодишњи индекси

|                    | Јан. 2025. | Феб.  | Март  | Април | Мај   | Јун   | Јул   | Август | Септ. | Окт.  | Нов.  | Дец.  | Јан. 2026. |
|--------------------|------------|-------|-------|-------|-------|-------|-------|--------|-------|-------|-------|-------|------------|
| <b>Текуће цене</b> | 106,4      | 101,1 | 100,9 | 102,9 | 106,7 | 107,2 | 105,3 | 106,9  | 107,2 | 109,3 | 108,0 | 108,3 | 105,1      |
| <b>Сталне цене</b> | 103,2      | 98,4  | 98,1  | 101,0 | 104,8 | 103,9 | 101,8 | 103,0  | 105,0 | 107,6 | 106,6 | 107,1 | 104,9      |

У односу на просечан промет у 2025. години, у **јануару** 2026. године је промет робе у трговини на мало био **мањи** - у Републици Србији за 8,7% у **сталним ценама** (у текућим ценама за 9,3%), а у АП Војводини **мањи** за 10,1% у **сталним ценама** (у текућим ценама за 11%).



## ТУРИЗАМ

У Републици Србији је у **јануару** 2026. године забележено **289.119 долазака туриста**, што је **за незнатних 0,1% више** у односу на исти месец 2025. године, док је **број регистрованих ноћења** износио 966.029, што је **за 0,4% више** него у јануару прошле године.

На територији Војводине је у јануару 2026. године забележено 38.323 **долазака туриста** (13% долазака на нивоу целе државе), што је **за 3,3% више** у односу на исти месец 2025. године, при чему су 55% долазака остварили **домаћи туристи** (уз мг. раст од 5,7%), а 45% **страни држављани** (уз мг. раст од 0,5%).

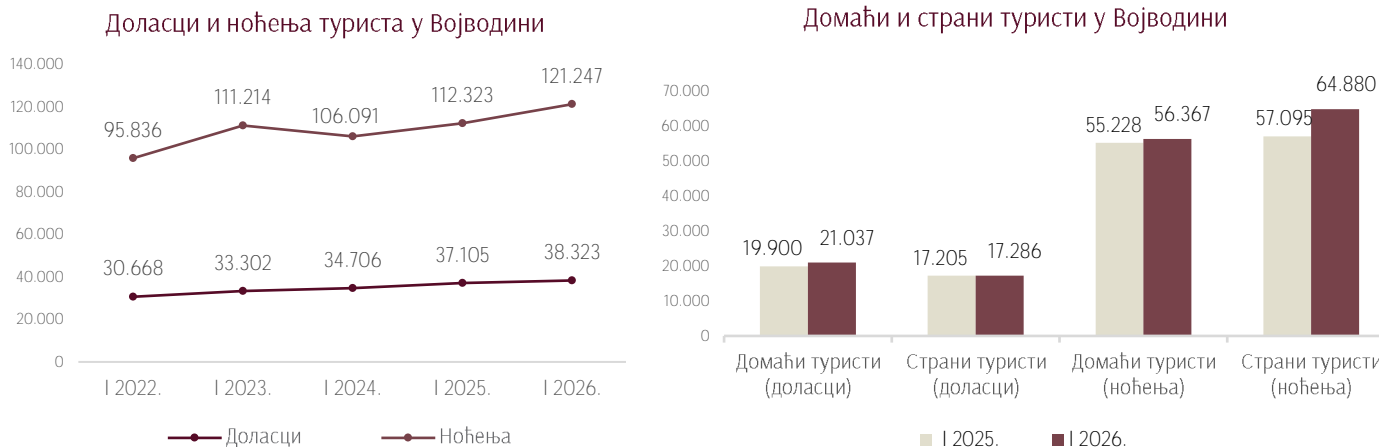
**Укупан број регистрованих ноћења туриста у Војводини** је у **јануару 2026. године** износио 121.247 (13% укупних ноћења на нивоу целе државе у истом месецу), што је **за 7,9% више** у односу на јануар 2025. године. **Домаћи туристи** су остварили 46% регистрованих ноћења (уз мг. раст од 2,1%), а **страни држављани 54%** (уз мг. раст од 13,6%).

У јануару 2026. године, од издвојених **градова** у Војводини, **најпосећенији** је био **Нови Сад**, мерено и бројем долазака (10.547) и бројем ноћења туриста (33.538), уз мг. раст **туристичког промета**, за 4,1% мерено бројем

**долазака**, односно **за 17,9%** мерено бројем регистрованих **ноћења**. **Посетиоци Новог Сада** у јануару су **већином били страни туристи** (61% долазака и 75% укупних ноћења).

**Фрушку гору** је у првом месецу 2026. године посетило **за 4,8% више туриста** него у истом месецу протекле године, док је **број регистрованих ноћења** био **већи за 3,4% мг.**

Ако се посматрају **бањска места** у Војводини, у јануару је **најпосећенија** била **Бања Врдник**, мерено и бројем долазака туриста (8.830, што је **за 10,5% више мг.**) и бројем регистрованих ноћења (19.925, што је **за 14,8% више мг.**). Посетиоци Бање Врдник су **већином били домаћи туристи** (65%).



Посматрано према земљи порекла страних туриста, **највећи број и долазака и ноћења у Војводини у јануару 2026. године** остварили су туристи из **Руске Федерације** (17% долазака и 13% укупних ноћења). На другом месту, према доласцима, били су **туристи из Хрватске (10%)**, а према регистрованим ноћењима, **туристи из Турске (10%)**.

Према подацима НБС-а, **девизни прилив од туризма у Републици Србији** је у 2025. години износио **2,9 млрд евра**, што је **за 77 млн евра, тј. 2,7% више** у односу на девизни прилив остварен 2024. године.

## СПОЉНА ТРГОВИНА

Спољнотрговинска робна размена **Републике Србије у јануару 2026. године** износила је **укупно 4,9 млрд евра**, што је за **11,0% мање** у односу на размену забележену у истом месецу 2025. године.

**Извоз Републике Србије** износио је **2,4 млрд евра**, што је **за 5,7% мање** него у јануару 2025. године, док је **увоз** износио **2,5 млрд евра**, што је **за 15,4% мање мг.** С обзиром на благо виши увоз од извоза, на нивоу државе је у јануару забележен **дефицит у робној размени са иностранством**, у вредности од **170,1 млн евра**, који је **за 65%**, тј. **318,6 млн евра мањи** од дефицита забележеног у јануару 2025. године.

**Покривеност робног увоза извозом у Републици Србији** је у јануару 2026. године износила **93%**, што је више него у јануару 2025. године када је износила **84%**.

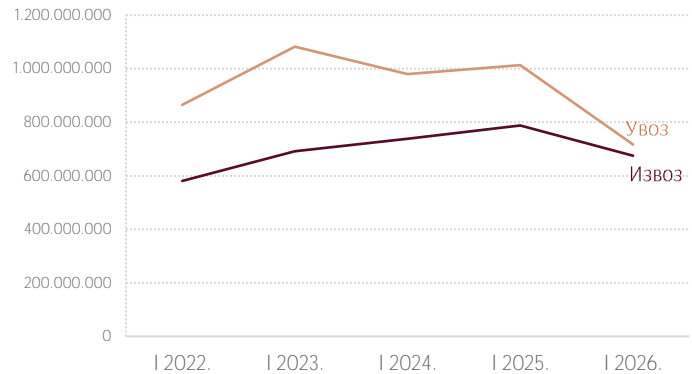
На нивоу **АП Војводине** је спољнотрговинска робна размена у **јануару 2026. године** износила **1,4 млрд евра** (29% републичке размене), што је **за 22,7% мање** у односу на размену из истог месеца 2025. године.

Робни **извоз АП Војводине** је у **јануару 2026. године** износио **674,6 млн евра**, што је **за 14,4% мање** мг., док је **увоз** износио **716,9 млн евра** и **за 29,2% је био мањи** мг.

У Војводини је такође у јануару забележен **дефицит** у робној размени са иностранством, у вредности од **42,3 млн евра**, који је за **182,9 млн евра**, тј. **81,2% мањи** од дефицита забележеног у јануару 2025. године.

**Покривеност робног увоза извозом у Војводини** је у јануару 2026. године износила **94%**, што је знатно више него у јануару 2025. године када је износила **78%**.

Извоз и увоз робе у АП Војводини, јануар 2022-2026. (у еврима)



Спољнотрговинска робна размена АП Војводине

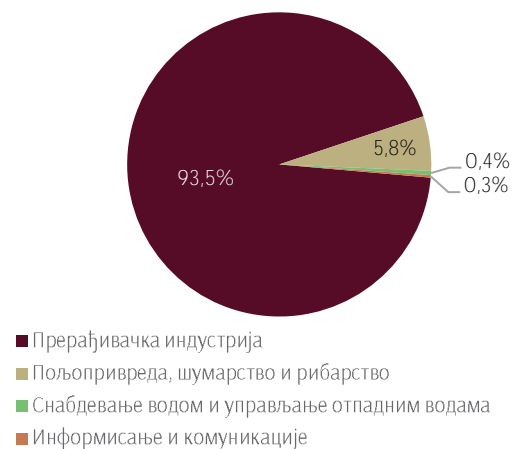
\*у 000 евра

| Период  | Извоз      | Индекс | Увоз       | Индекс | Укупно     | Индекс | Салдо      |
|---------|------------|--------|------------|--------|------------|--------|------------|
| I 2026. | 674.594    | 85,6   | 716.890    | 70,8   | 1.391.485  | 77,3   | -42.296    |
| I 2025. | 787.927    | 106,7  | 1.013.150  | 103,4  | 1.801.076  | 104,8  | -225.223   |
| 2025.   | 10.592.655 | 101,3  | 12.370.660 | 98,0   | 22.963.315 | 99,5   | -1.778.005 |
| 2024.   | 10.458.426 | 109,1  | 12.628.476 | 103,5  | 23.086.901 | 106,0  | -2.170.050 |

Посматрано по секторима делатности, **Прерађивачка индустрија** имала је **највеће учешће у укупном робном извозу** АП Војводине у јануару 2026. године (**93,5%**), са вредношћу извоза **630,5 млн евра**, што је **за 13,1% мање** него у јануару прошле године.

Смањеном извозу прерађивачке индустрије Покрајине највише је допринео **мањи извоз области Производња деривата нафте, за 29 млн евра**, тј. **-94,4% мг.** (вођено смањеним извозом гасних уља, моторног бензина, горива за млазне моторе и сл.), потом **смањен извоз Фармацеутске индустрије, за 14 млн евра**, тј. **-34,6% мг.** (услед мањег извоза лекова за малопродају), као и **Производње хемикалија и хемијских производа, за 12 млн евра**, тј. **-42,5% мг.**

Извоз АП Војводине по секторима делатности, јануар 2026. године



**Извоз Прерађивачке индустрије АП Војводине** у првом месецу ове године највише су окарактерисали извоз **Производње производа од гуме и пластике** (15,0% укупног извоза прерађивачке индустрије, у вредности од **94,4 млн евра**, што је за **1,3% мање** мг.; где су највећа извозна тржишта САД и Немачка) и **Производње електричне опреме** (14,8%, у вредности од **93,1 млн евра**, што је за **6,8% мање** мг.; при чему је 48% извоза ове области пласирано у Немачку).

Извоз сектора **Пољопривреда, шумарство и рибарство** био је **на другом месту** у укупном извозу АП Војводине посматрано по секторима делатности, **са учешћем од 5,8%**, а који је износио **39,1 млн евра**, што је **за 29,6% мање** у поређењу са јануаром претходне године (на шта је највише утицао **смањен извоз кукуруза за 14 млн евра, тј. -91,3% мг.**). У оквиру сектора Пољопривреда, шумарство и рибарство АП Војводине, посматрано према вредности извоза у еврима, у посматраном периоду **највећи је био извоз пшенице** (11,9 млн евра, што чини 30,3% извоза сектора, где је највеће извозно тржиште била Италија), и **семенског кукуруза** (8,3 млн евра, што чини 21,3% извоза сектора, где су главна извозна тржишта биле Немачка и Италија).

У **увозу** АП Војводине је у јануару 2026. године на водећем месту такође био увоз **Прерађивачке индустрије**, у вредности од **443,1 млн евра** (61,8% укупног војвођанског увоза), који је **за 19,3% био мањи** у поређењу са истим месецом 2025. године. На мањи увоз прерађивачке индустрије Покрајине, међугодишње посматрано, највише је утицао **смањен увоз области Производња осталих саобраћајних средстава, за 36,6 млн евра, тј. - 79% мг.** (пре свега делова турбомлазних или турбопропелерних мотора и осталих бродова и пловила за превоз путника и робе), као и **смањен увоз Производње електричне опреме, за 13,5 млн евра, тј. - 22,2% мг.**

На другом месту је, посматрано по секторима делатности, био **увоз сектора Рударство**, који је у вредности од **125,3 млн евра** чинио 17,5% укупног војвођанског увоза, а мг. је **смањен за чак 57,4%** (на пре свега услед изостанка увоза нафте у првом месецу ове године, који је у првом месецу прошле године износио 127 млн евра).

**Треће место** заузима увоз сектора **Некласификовано по КД** (учешће 14,1%), који је износио **100,9 млн евра**, што је **за 11,2% мање мг.**, док је на четвртном месту **увоз Пољопривреде, шумарства и рибарства**, са учешћем 6,5%, који је износио **46,4 млн евра**, што је **за 15,1% мање мг.** (вођено смањеним увозом кафе, каучука и соје).

У наставку је дат **преглед најзаступљенијих артикала у извозу и увозу АП Војводине у јануару 2026. године**, рангираних према вредности оствареног извоза/увоза у хиљадама евра и учешћу у укупном извозу/увозу АП Војводине, уз међугодишњу промену (индекс) и учешће у извозу/увозу датог артикла на нивоу целе државе.

Првих пет производа у извозу АП Војводине

| Назив производа   | I 2026.                      |        |                      |                                  |
|---|------------------------------|--------|----------------------|----------------------------------|
|   | Вредност (у 000 евра)        | Учешће | Индекс I 2026 I 2025 | Учешће у извозу РС датог артикла |
| <b>УКУПНО</b>   | <b>2.547 врста производа</b> |        |                      |                                  |
| Сетови проводника за паљење, ост. сетови за возила      | 33.212                       | 4,9%   | 82,5                 | 26,7%                            |
| Гуме спољне пнеуматске, нове за путничке аутомобиле     | 26.894                       | 4,0%   | 320,4                | 42,8%                            |
| Остали лекови, за малопродају                           | 19.612                       | 2,9%   | 67,5                 | 68,3%                            |
| Гуме спољне, нове, за аутобусе, камионе, IО>121, остале | 14.961                       | 2,2%   | 45,1                 | 99,5%                            |
| Турбокомпресори, једностепени, остали                   | 14.672                       | 2,2%   | 105,8                | 100,0%                           |

Првих пет производа у увозу АП Војводине

| Назив производа   | I 2026.                      |        |                      |                                 |
|---|------------------------------|--------|----------------------|---------------------------------|
|   | Вредност (у 000 евра)        | Учешће | Индекс I 2026 I 2025 | Учешће у увозу РС датог артикла |
| <b>УКУПНО</b>   | <b>4.040 врста производа</b> |        |                      |                                 |
| Гас природни у гасовитом стању                              | 123.127                      | 17,2%  | 75,5                 | 99,7%                           |
| Неразврстана роба по ЦТ <sup>2</sup> -роба у слободној зони | 62.608                       | 8,7%   | 84,9                 | 70,4%                           |
| Неразврстана роба по ЦТ-роба на складиштењу                 | 38.327                       | 5,3%   | 96,0                 | 18,7%                           |
| Жица од рафинисаног бакра, попречног пресека-6mm            | 17.749                       | 2,5%   | 96,6                 | 89,5%                           |
| Кукуруз, семенски, обични хибриди                           | 13.474                       | 1,9%   | 122,2                | 88,5%                           |

Извоз АП Војводине се највећим делом ослања на тражњу Европске уније и региона. **На тржиште ЕУ** пласирано је **74% укупног војвођанског извоза у јануару 2026. године**, у вредности од **497,0 млн евра**, што је **за 11,0% мање** него у јануару 2025. године, док је пласман **на тржиште ЦЕФТА<sup>3</sup>** у истом месецу износио **64,4 млн евра** (10% укупног извоза), при чему **за 35,4% мање мг.** (мањи је био пласман ка свим земљама ЦЕФТА групације, а највише је смањен пласман у Босну и Херцеговину, и то због мањег извоза деривата нафте у поређењу са јануаром

<sup>2</sup> На основу Методологије статистике спољне трговине која врши обраду по општем систему трговине, појам Неразврстана роба по ЦТ обухвата робу за коју још није одређена царинска тарифа и делове за моторна возила и делове за авионе који се увозе или извозе уз основно средство.

<sup>3</sup> ЦЕФТА групација: БиХ, Северна Македонија, Црна Гора, Албанија, Молдавија и Србија.

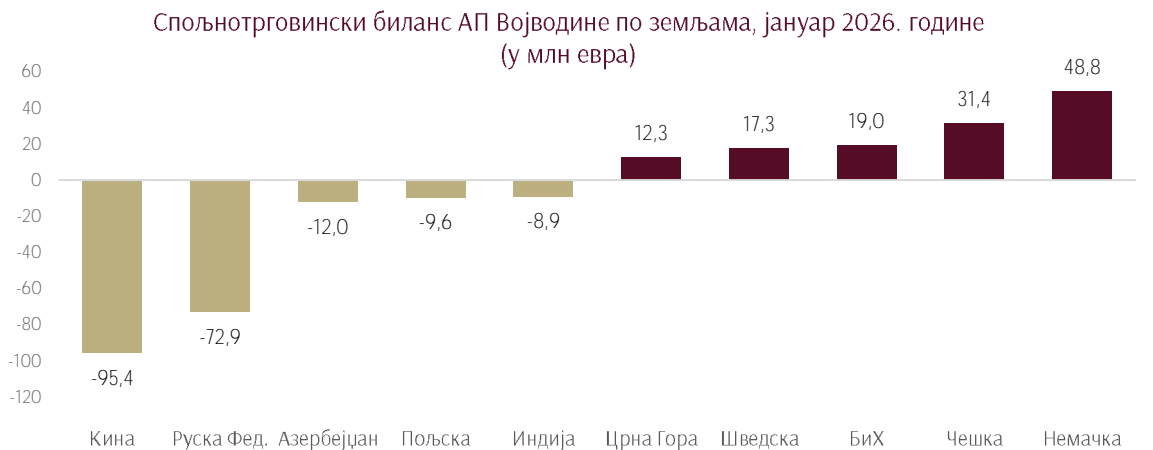
прошле године). Када је реч о **увозу**, нешто више од половине укупног увоза АП Војводине у јануару 2026. године потекло је **из земаља ЕУ** (53%), уз мг. смањење **од 19,8%**, док је 32% увоза потекло **из земаља Азијско-пацифичког економског удружења**<sup>4</sup>, где се истиче увоз из Кине и Русије.

Посматрано по појединачним земљама, **најзначајнији спољнотрговински партнер АП Војводине** у јануару 2026. године била је **Немачка**, у коју је пласирано **22,4% укупног војвођанског извоза**, у вредности од **151,4 млн евра**, док је **увоз из Немачке** износио **102,5 млн евра**, што је чинило **14,3% укупног војвођанског увоза** у првом месецу ове године. У односу јануар 2025. године, **извоз у Немачку** је био **мањи за 16,1%**, док је **увоз смањен за 13,4%**. У групи од првих пет извозних дестинација, **извоз је повећан само у Чешку**, у односу на јануар прошле године, **за 59,4% мг.**, док је увоз смањен посматрано из свих првих пет земаља увоза, а највише **из Русије, за -29,8% мг.**

Првих пет земаља у извозу и увозу АП Војводине, јануар 2026. године

| Земља                  | Извоз<br>(у 000 евра) | Учешће у<br>укупном<br>извозу АПВ | Индекс | Земља            | Увоз<br>(у 000 евра) | Учешће у<br>укупном<br>увозу АПВ | Индекс |
|------------------------|-----------------------|-----------------------------------|--------|------------------|----------------------|----------------------------------|--------|
| <b>Немачка</b>         | 151.367               | 22,4%                             | 83,9   | <b>Немачка</b>   | 102.530              | 14,3%                            | 86,6   |
| Италија                | 53.556                | 7,9%                              | 91,8   | Кина             | 98.873               | 13,8%                            | 90,7   |
| Мађарска               | 48.502                | 7,2%                              | 95,2   | Руска Федерација | 91.461               | 12,8%                            | 70,2   |
| Чешка                  | 47.111                | 7,0%                              | 159,4  | Мађарска         | 53.323               | 7,4%                             | 84,6   |
| Босна и<br>Херцеговина | 33.057                | 4,9%                              | 59,6   | Италија          | 48.888               | 6,8%                             | 97,0   |

**Највећи суфицит у робној размени** у Војводини је у јануару 2026. године забележен у размени **Немачком** (48,8 млн евра), док је **највећи негативан спољнотрговински салдо**, односно **дефицит забележен у трговини са Кином** (-95,4 млн евра).

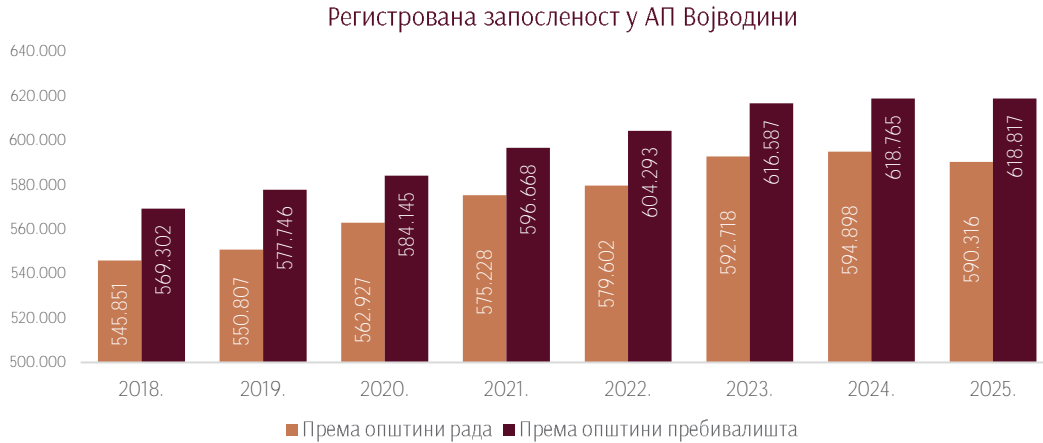


## ЗАПОСЛЕНОСТ

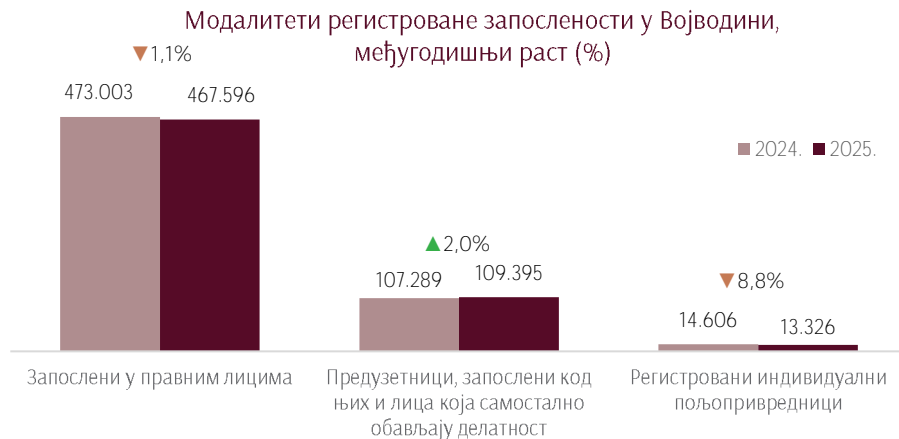
**Укупан број запослених у Републици Србији** је у 2025. години у просеку износио 2.364.301, што **у односу на 2024. годину** представља **смањење за 0,2%** (-4.647 лица). **У приватном сектору Републике Србије** је у 2025. у просеку радило **74%** од укупног броја запослених, при чему за незнатних **0,1% мање** него у 2024. години, док **26% у јавном сектору**, при чему **за 0,6% мање мг.**

<sup>4</sup> АРЕС - Руска Федерација, САД, Кина, Мексико, Канада, Сингапур, Република Кореја, Јапан, Вијетнам, Аустралија, Хонгконг, Тајланд, Брунеј, Малезија, Индонезија, Тајван - Кинеска Провинција, Перу, Филипини, Чиле, Нови Зеланд.

**Укупан број запослених на територији Војводине**, посматрано **према општини рада**, је у 2025. години износио 590.316, што је за 0,8% (-4.582 лица) **мање** у односу на 2024. годину, док је посматрано **према општини пребивалишта**, број запослених лица са територије Војводине у 2025. години износио 618.817, што је **готово исто** колико и у 2024. години (свега 52 запослена лица више).



Посматрано **према модалитетима запослености**, 79% запослених у Војводини је у 2025. години било регистровано **у правним лицима**, тј. 467.596 лица, 19% су **предузетници**, запослени код њих и лица која самостално обављају делатност (109.395 у 2025. години), а 2% **регистровани индивидуални пољопривредници** (13.326). Међугодишње посматрано, и у Војводини је **настављен тренд раста запошљавања код предузетника** (за **2,0%** у односу на 2024. годину), док је **број запослених код правних лица**, као и **број регистрованих пољопривредника смањен** (-1,1% и -8,8%, респективно).



Посматрано по секторима делатности, У Војводини је, као и на нивоу целе државе, **највише запослених у 2025. години** било регистровано **у услужним секторима** (62,6%), следи запосленост у **индустрији** (29,7%), затим **грађевинарству** (5,3%), док је најмање запослених у сектору пољопривреде (2,4%). У поређењу са 2024. годином, у Војводини је повећано учешће запослених у услужним секторима, а смањено учешће запослених у индустрији.

**Стопа запослености у Републици Србији**, према последњим подацима Анкете о радној снази РСЗ-а за четврти квартал 2025. године, износи 50,5% (што је за 0,9 п.п. мање у односу на исти период 2024. године), док **на територији АП Војводине** 49,1% (што је за 2,3 п.п. ниже него у истом кварталу 2024. године).

## НЕЗАПОСЛЕНОСТ

Укупан број незапослених лица у Републици Србији је, према евиденцији Националне службе за запошљавање (НСЗ), у јануару 2026. године износио 344.123, што је за **3,7% мање у односу на јануар 2025. године**, а за **1,4% више у односу на претходни месец децембар**. Према пријављеним потребама за запошљавање НСЗ-у, у Србији су у јануару најтраженији били електромонтерски оператери инсталације и опреме (10% укупно пријављених потреба), а потом чистачи просторија - хотела, канцеларија, тоалета (5%).

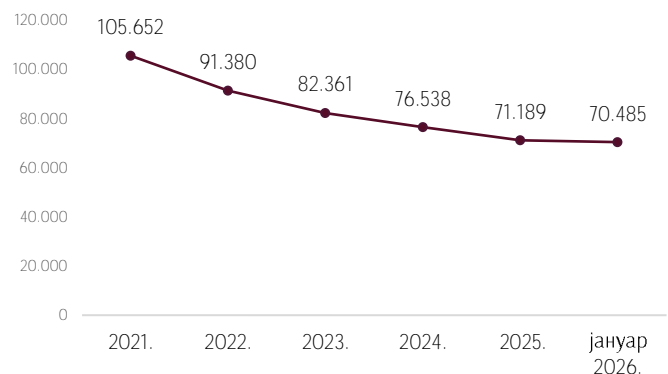
На територији Војводине је на крају јануара 2026. године било **70.485 активно незапослених лица**, што је за **4,2 мање у односу на јануар 2025. године**, а за **1,4% више у односу на претходни месец децембар**. У структури активно незапослених лица АП Војводине, 54% су чиниле жене, а 46% мушкарци.

Број незапослених на евиденцији НСЗ-а је у јануару 2026. године **смањен у сваком округу АП Војводине** појединачно посматрано, осим у Севернобачком, где је број незапослених на евиденцији био већи за 232, тј. 4,1% у односу на јануар 2025. године. **Највеће смањење** забележено је у **Јужнобанатском округу (-7,5% м.г.)** и потом **Јужнобачком округу (-6,4%)**.

Посматрано према нивоима квалификације, у Војводини највеће учешће у укупном броју активно незапослених имају лица са завршеним само основним образовањем (29%), а најмање лица са завршеним докторским студијама (0,1%). Посматрано према старосној структури, у Војводини најмањи број незапослених чине млади до 29 година старости (18%), док 41% незапослених чине лица која теже налазе запослење у групи 50-65 година.

**Стопа незапослености у Републици Србији**, према подацима Анкете о радној снази РЗС-а за четврти квартал 2025. године, износи 8,9%, што је у односу на исти период претходне **већа стопа за 0,3 п.п.** На територији АП Војводине је **стопа незапослености**, према подацима за исти период, износила **такође 8,9%** и у поређењу са четвртим кварталом 2024. године **повећана је за 0,9 п.п.**

Број незапослених у АП Војводини (НСЗ)



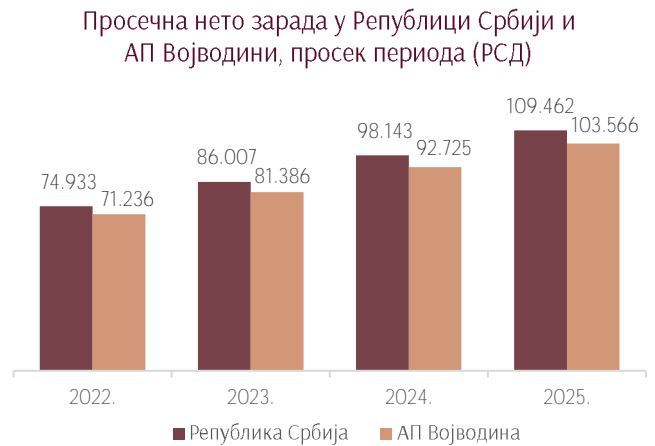
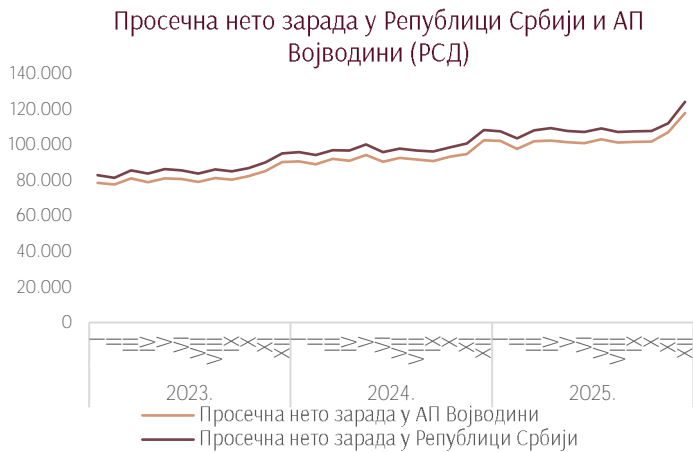
## ЗАРАДЕ

Континуирано повећање минималне цене рада у Србији имало је директан утицај на **раст просечне зараде становништва**. Током 2025. године дошло је до **двоструког повећања „минималца“**, што није била досадашња пракса, а с почетком 2026. године **минимална цена рада у Србији додатно је повећана, на 371 динар по сату** (раст од 10,1% у односу на претходно повећање у октобру 2025. године), што је повећало минималну месечну зарату у просеку на **64.554 динара, односно 550 евра**.

**Просечна бруто зарада у Републици Србији је у 2025. години износила 151.086 динара**, а **просечна нето зарада 109.462 динара (934 евра)**. Раст бруто зараде у 2025. години у односу на 2024. износио је 11,6% номинално, а 7,5% реално, док је **просечна нето зарада номинално била већа за 11,5%, а реално за 7,4%**. **Медијална нето зарада је у децембру 2025. године износила 90.819 динара**, што значи да је 50% запослених остварило зарату до наведеног износа.

У **јавном сектору** Републике Србије је просечна нето зарада у 2025. години износила 112.711 динара (962 евра), што је за **12,1% више** у односу на претходну годину, док у **приватном сектору** 108.165 динара (923 евра), што је за **11,3% више** мг. Током целе 2025. године просечна зарада у јавном сектору кретала се на вишем нивоу него зарада ван њега, осим у децембру када је зарада у приватном сектору премашила зараду из јавног сектора, за 6%. **Највиша нето зарада** у јавном сектору у 2025. години забележена је у оквиру **Администрације на нивоу државе**, у износу од 124.425 динара, уз мг. раст од 11,4%.

У Војводини је просечна бруто зарада у 2025. години износила 143.125 динара, а просечна нето зарада 103.566 динара (884 евра). У поређењу са 2024. годином, **просечна зарада у Војводини забележила је номинални раст од 11,7%**. У односу на републички просек, просечна зарада у Војводини је у 2025. била **нижа за 5%**.



Посматрано по **секторима делатности**, у Србији је у 2025. години у **већини привредних делатности** у поређењу са 2024. годином, забележен **двоцифрен међугодишњи раст номиналне нето зараде**, а **најизраженији у сектору Образовања, од 14,4% мг.**

Посматрано по **областима делатности**, **највиша просечна нето зарада** у Србији је у 2025. години забележена у области **Рачунарско програмирање, консултантске и с тим повезане делатности**, у износу од **297.955 динара**, која је у односу на 2024. годину била **већа за 3,9%**. **На другом месту** је зарада у **Ваздушном саобраћају**, која је у износу од **238.235 динара** повећана за **14,6% мг.**, а затим зарада у области **Производња кокса и деривата нафте**, у износу **219.857 динара нето**, која је за чак **46,1% била већа мг.**

У АП Војводини је, посматрано по општинама, **највишу просечну нето зараду** у 2025. години имао **Град Нови Сад**, у износу од 126.469 динара (1.079 евра), која је за **10,6% била виша** мг., а уједно за **22% виша од војвођанског просека**, док је **најнижа просечна нето зарада** бележена поново у општини **Бач**, у просеку 82.201 динар (701 евра), иако је за **11,8% повећана мг.**, али је за 21% била нижа од војвођанског просека.



## ИЗВОРИ ПОДАТАКА

1. Републички завод за статистику Републике Србије, <https://www.stat.gov.rs/sr-Cyrl/>;
2. Народна банка Србије, [https://www.nbs.rs/sr\\_RS/indeks/](https://www.nbs.rs/sr_RS/indeks/);
3. Национална служба за запошљавање, [http://www.nsz.gov.rs/live/dokumenti/statistiki\\_bilteni\\_nsz.cid667/](http://www.nsz.gov.rs/live/dokumenti/statistiki_bilteni_nsz.cid667/);
4. Републички хидрометеоролошки завод Србије, <http://www.hidmet.gov.rs/>;
5. Продуктна берза Нови Сад, <https://www.proberza.co.rs/>.



ПРИВРЕДНА КОМОРА ВОЈВОДИНЕ