



ПРИВРЕДНА
КОМОРА
ВОЈВОДИНЕ

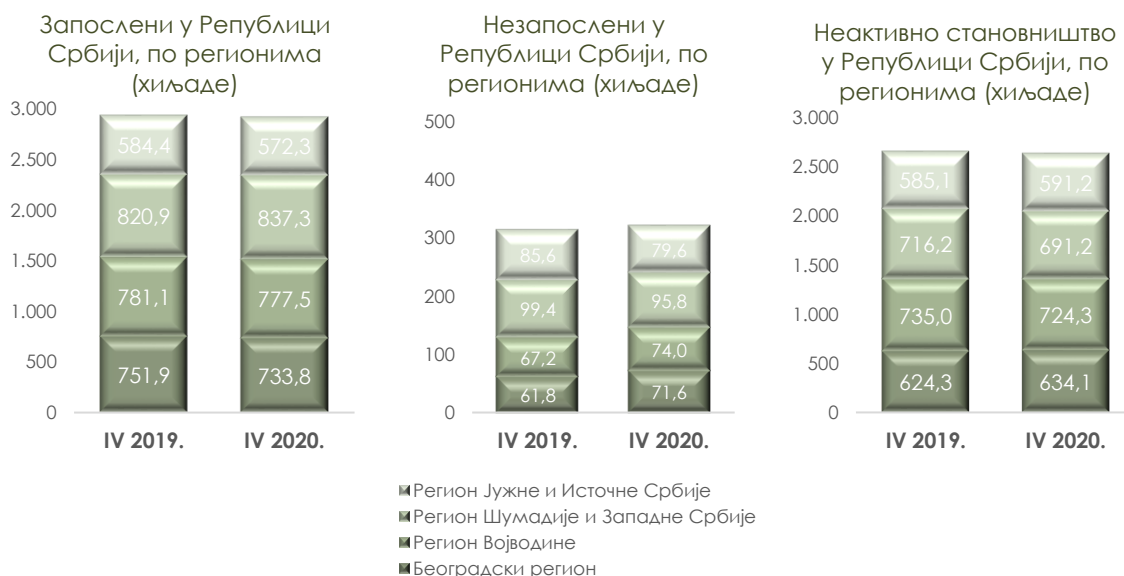
АНКЕТА О РАДНОЈ
СНАЗИ
IV квартал 2020. године

Нови Сад, јул 2021. године

На основу резултата Анкете о радној снази Републичког завода за статистику, **у четвртном кварталу 2020. године у Републици Србији је било запослено 2.920.900 лица, незапослено 321.000 лица, а неактивно 2.640.900 лица** старијих од 15 година.

Стопа запослености на републичком нивоу у четвртном кварталу 2020. износила је 49,7%, а стопа незапослености 9,9%.

У односу на исти квартал 2019. године, у четвртном кварталу 2020. године смањен је број запослених у Републици Србији за 17.300, док је број незапослених повећан за 6.900. Истовремено, укупан број становника старости 15 година и више је смањен за 30.100.



У поређењу са трећим кварталом 2020. године, у четвртном кварталу, према подацима Анкете о радној снази, у Републици Србији **код становништва 15 и више година**, дошло је до смањења запослености за 15.700 лица (0,5%), уз истовремено повећање броја незапослених за 29.000 лица (9,9%). У оквиру укупног пада запослености, формална запосленост је порасла за 7.000 лица (0,3%), а неформална запосленост пала за 22.700 (4,4%).

Посматрано по регионима Републике Србије, раст запослености у четвртном кварталу 2020. године у односу на исти квартал 2019. године, бележи једино Регион Шумадије и Западне Србије (за 16.400), уз истовремено смањење броја незапослених за 3.600. Остали региони бележе смањење броја запослених, а највеће смањење забележено је у Београдском региону (за 18.100). У односу на исти квартал 2019. године, пад броја незапослених бележи, осим Региона Шумадије и Западне Србије, и Регион Јужне и Источне Србије (за 6.000), док је највећи пораст броја незапослених забележен у Београдском региону (за 9.800).

Број запослених у четвртном, у односу на трећи квартал 2020. године, порастао је у Београдском региону и Региону Шумадије и Западне Србије, док Регион Војводине и Регион Јужне и Источне Србије бележе пад броја запослених. Сви региони забележили су пораст незапослености.

У Региону Војводине је у четвртном кварталу 2020. године, према Анкети о радној снази, **број запослених износио 777.500, број незапослених 74.000, док је неактивно било 724.300 лица.**

У односу на исти квартал 2019. године, у Војводини је укупан број запослених лица смањен за 3.600, број незапослених повећан је за 6.800, док је број неактивног становништва смањен за 10.700. Истовремено, укупан број становника од 15 и више година смањен је за 7.500 лица.

У односу на претходни квартал, број запослених у Војводини је смањен за 9.800, број незапослених повећан за 12.900, а број неактивних смањен за 5.000 лица.

Тржиште рада у Војводини, Q4 2020 – лица старости 15 година и више

| | Актуелни квартал | Претходни квартал | | Исти квартал претходне године | |
|----------------------|---------------------|---------------------|----------------------|-------------------------------|----------------------|
| | Q4 2020 (у хиљ.) | Q3 2020 (у хиљ.) | промена, (у хиљ.) | Q4 2019 (у хиљ.) | промена, (у хиљ.) |
| Запослени | 777,5 | 787,3 | -9,8 | 781,1 | -3,6 |
| Незапослени | 74,0 | 61,1 | 12,9 | 67,2 | 6,8 |
| Неактивни | 724,3 | 729,3 | -5,0 | 735,0 | -10,7 |
| | % | % | промена (у п.п.) | % | промена (у п.п.) |
| Стопа запослености | 49,3 | 49,9 | -0,6 | 49,3 | 0,0 |
| Стопа незапослености | 8,7 | 7,2 | 1,5 | 7,9 | 0,8 |
| Стопа неактивности | 46,0 | 46,2 | -0,2 | 46,4 | -0,4 |

Стопа запослености у Војводини у четвртном кварталу 2020. године износила је 49,3% и једнака је стопи запослености у истом кварталу претходне године а мања за 0,6 п.п. у односу на стопу запослености у претходном кварталу, док је стопа незапослености износила 8,7% што је за 0,8 п.п. више у односу на стање у истом кварталу претходне године, односно за 1,5 п.п. више од стопе у претходном кварталу 2020. године.

Посматрано у односу на остале регионе Републике Србије, у Региону Шумадије и Западне Србије забележена је највећа стопа запослености (51,5%), а у Региону Јужне и Источне Србије најмања стопа запослености (46,0%).

Када је реч о стопи незапослености, највећу стопу бележи Регион Јужне и Источне Србије (12,2%), док Регион Војводине има најмању стопу незапослености (8,7%). Стопа неактивности становништва старости 15 и више година највиша је у Региону Јужне и Источне Србије (47,6%). У Војводини је у четвртном кварталу 2020. године стопа неактивности становништва износила 46,0% и још увек је виша од републичког просека (44,9%), а у односу на исти квартал претходне године смањена је за 0,4 п.п. односно за 0,2 п.п. у односу на претходни квартал 2020. године.

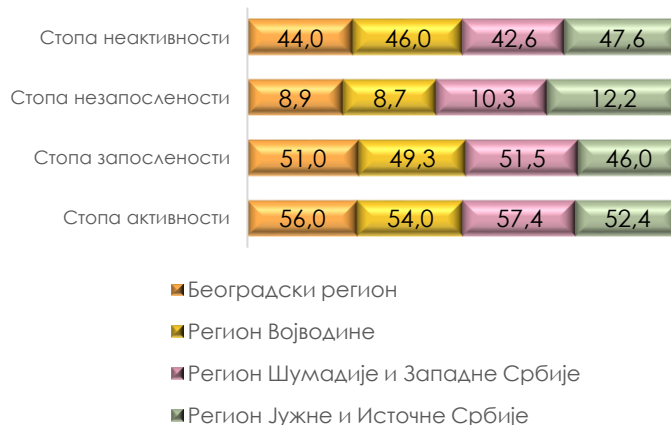
Кварталне стопе запослености и незапослености становништва старости 15 и више година у Војводини, 2016-2020. (%)



Популација радног узраста (15-64 године) у Војводини је у четвртм кварталу 2020. године мања за 15.400 лица у односу на исти квартал 2019. године. У контингенту радног узраста, број запослених је смањен за 5.000 (0,7% мг.), а број незапослених повећан је за 7.700 (11,6% мг.).

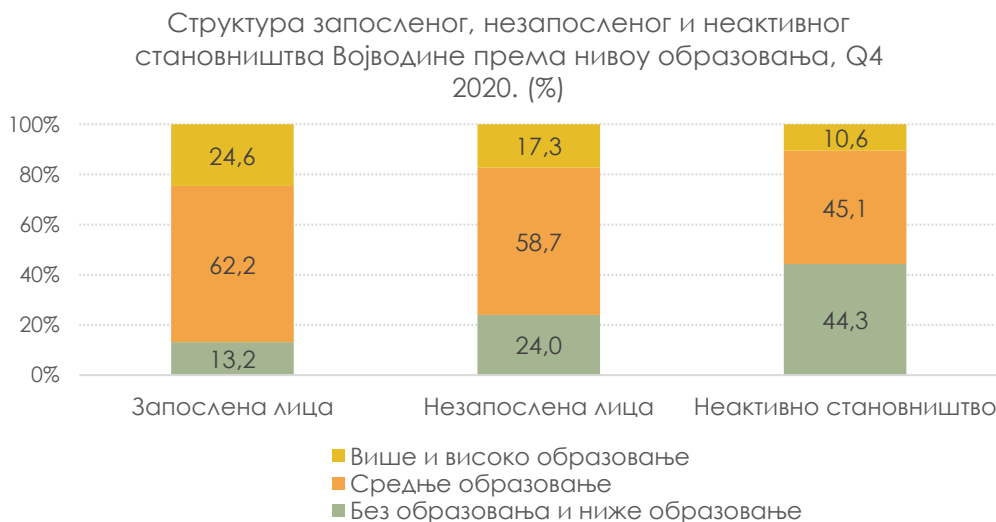
Контингент младе популације (15-24 година) у четвртм кварталу 2020. године у Војводини бројао је 189.800 лица, што је за 3.000 лица мање у односу на исти квартал претходне године. Од тога, активно је тражило посао 18.800 младих лица, а радно ангажованих је било 44.400.

Стање на тржишту рада, Q4 2020.
(становништво од 15 и више година, у %)



Посматрано према полу, **и у структури запослених и незапослених лица Војводине, у четвртм кварталу 2020. године, већину чине мушкарци** (57,4% у структури запослених и 59,1% у структури незапослених), док су у структури неактивног становништва, односно лица која не траже запослење, већином жене (62,5% жене и 37,5% мушкарци).

Посматрано према нивоу образовања, **становништво средњег нивоа образовања доминира и у групи запослених и незапослених и неактивних лица** Војводине у четвртм кварталу 2020. године (62,2%, 58,7% и 45,1% респективно).



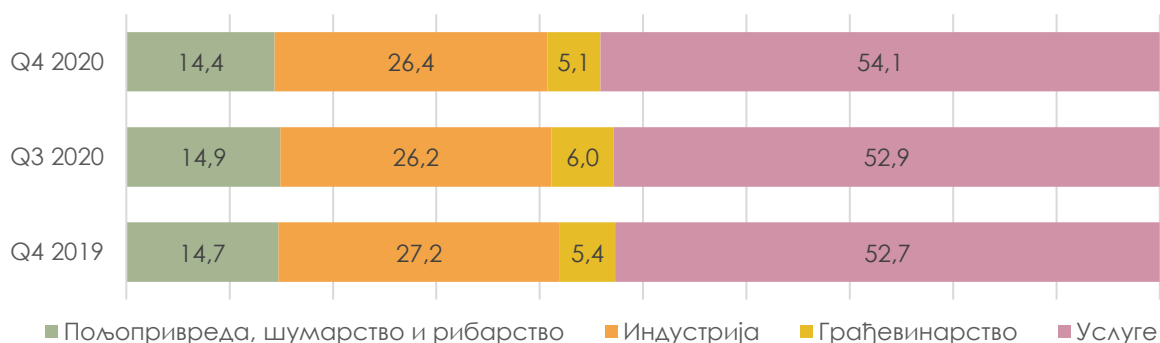
Посматрано према занимању, **у четвртм кварталу 2020. године у структури запослених лица у Војводини највише је запослених у услужним и трговачким занимањима (16,0%)**, потом следе стручњаци и уметници (15,1%), руковоаоци машинама и постројењима, монтери и возачи (13,9%), те занатлије и сродни (13,6%), док је најмање руководиоца, функционера и законодаваца (3,8%). У односу на претходни квартал, највише је повећан број стручњака и уметника (за 11,3 хиљ), док је највише смањен број инжењера, стручних сарадника и техничара (за 16,1 хиљ). У односу на четврти квартал 2019. године, такође је највише повећан број стручњака и уметника (за 32,8 хиљ), док је највише смањен број запослених код једноставних занимања (за 22,5 хиљ).

Запослени према занимању у Војводини, Q4 2020

| | Актуелни квартал | Претходни квартал | | Исти квартал претходне године | |
|---|---------------------|---------------------|----------------------|-------------------------------|----------------------|
| | Q4 2020 (у хиљ.) | Q3 2020 (у хиљ.) | промена, (у хиљ.) | Q4 2019 (у хиљ.) | промена, (у хиљ.) |
| Укупно | 777,5 | 787,3 | -9,8 | 781,1 | -3,6 |
| Руководиоци, функционери и законодавци | 29,9 | 26,8 | 3,1 | 27,1 | 2,8 |
| Стручњаци и уметници | 117,1 | 105,8 | 11,3 | 84,3 | 32,8 |
| Инжењери, стручни сарадници и техничари | 82,6 | 98,7 | -16,1 | 94,8 | -12,2 |
| Административни службеници | 51,8 | 53,5 | -1,7 | 54,4 | -2,6 |
| Услужна и трговачка занимања | 124,3 | 114,7 | 9,6 | 126,5 | -2,2 |
| Пољопривредници, шумари, рибари и сродни | 84,4 | 84,0 | 0,4 | 85,1 | -0,7 |
| Занатлије и сродни | 105,5 | 112,1 | -6,6 | 106,7 | -1,2 |
| Руковаоци машинама и постројењима, монтери и возачи | 108,3 | 108,3 | 0,0 | 102,7 | 5,6 |
| Једноставна занимања | 71,5 | 81,5 | -10,0 | 94,0 | -22,5 |
| Војна занимања | 0,0 | 0,0 | 0,0 | 5,4 | -5,4 |

Посматрано по секторима делатности, **највећи број запослених у четвртном кварталу 2020. године у Војводини забележен је у услужном сектору (54,1%)**, затим у индустрији (26,4%) и пољопривреди (14,4%), а **најмањи у грађевинарству (5,1%)**. У поређењу са претходним кварталом, највећи пад учешћа запослених остварен је у сектору грађевинарства (са 6,0% на 5,1%), док је услужни сектор остварио највећи пораст учешћа запослених (са 52,9% на 54,1%). У поређењу са истим кварталом 2019. године, највећи пад учешћа запослених остварен је у сектору индустрије (са 27,2% на 26,4%), док је услужни сектор једини остварио пораст учешћа запослених (са 52,7% на 54,1%).

Удео запослених по секторима делатности у Војводини, Q4 2020. (%)



Посматрано према професионалном статусу, **у четвртном кварталу 2020. године у структури запослених у Војводини највише је запослених радника (78,1%), потом samozапослених (19,5%), а најмање помажућих чланова домаћинства (2,4%)**. У поређењу са претходним кварталом повећан је број samozапослених за 300, док је број запослених радника смањен за 6,8 хиљ, као и број помажућих чланова домаћинства за 3,5 хиљ. У поређењу са истим кварталом претходне године, повећан је једино број запослених радника за 1,3 хиљ, док је смањен број samozапослених за 3,7 хиљ. и помажућих чланова домаћинства за 1,3 хиљ.

Запосленост према професионалном статусу у Војводини, Q4 2020.

| | Актуелни квартал | Претходни квартал | | Исти квартал претходне године | |
|------------------------------|---------------------|---------------------|----------------------|-------------------------------|----------------------|
| | Q4 2020 (у хиљ.) | Q3 2020 (у хиљ.) | промена, (у хиљ.) | Q4 2019 (у хиљ.) | промена, (у хиљ.) |
| Укупно | 777,5 | 787,3 | -9,8 | 781,1 | -3,6 |
| Запослени радници | 607,0 | 613,8 | -6,8 | 605,7 | 1,3 |
| Самозапослени | 151,9 | 151,6 | 0,3 | 155,6 | -3,7 |
| Помажући чланови домаћинства | 18,5 | 22,0 | -3,5 | 19,8 | -1,3 |

У четвртном кварталу 2020. године у Војводини, у структури запослених лица 78,1% је оних са уговором о запослењу и 21,9% без уговора о запослењу. У поређењу са претходним кварталом, смањен је број запослених са уговором о запослењу за 6,8 хиљ, док је у односу на исти квартал 2019. године повећан број за 1,3 хиљ.

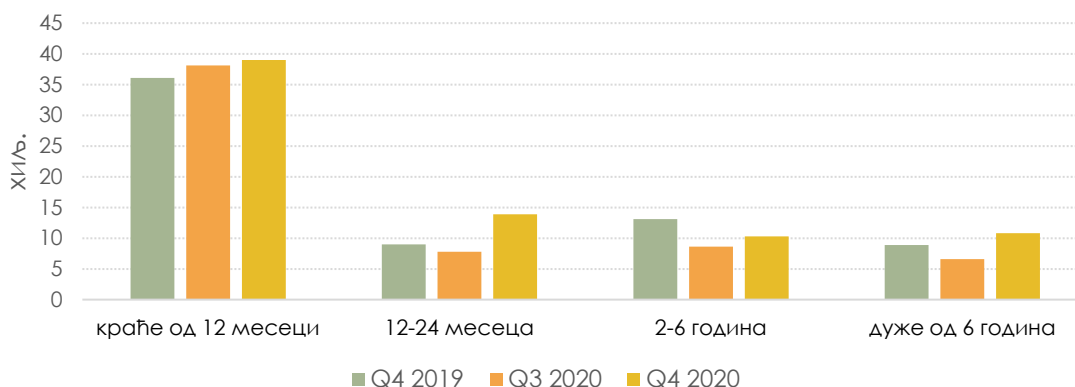
Посматрано према врсти уговора, у четвртном кварталу 2020. године у структури запослених са уговором о запослењу у Војводини највише је оних са уговором на неодређено време (75,8%), потом са уговором на одређено време (20,5%), а најмање сезонских и повремених послова (3,7%). У поређењу са претходним кварталом приступе су позитивне промене, односно повећан је број уговора на неодређено време за 6,2 хиљ, док је број уговора на одређено време и сезонских и повремених послова смањен, за 9,0 хиљ. и 3,9 хиљ. респективно. Сличне су тенденције и међугодишње посматрано, наиме број уговора на неодређено време је повећан за 20,9 хиљ, док је смањен број уговора на одређено време и сезонских и повремених послова, за 17,9 хиљ. и 1,6 хиљ. респективно.

Запослени радници према врсти уговора у Војводини, Q4 2020.

| | Актуелни квартал | Претходни квартал | | Исти квартал претходне године | |
|------------------------------|---------------------|---------------------|----------------------|-------------------------------|----------------------|
| | Q4 2020 (у хиљ.) | Q3 2020 (у хиљ.) | промена, (у хиљ.) | Q4 2019 (у хиљ.) | промена, (у хиљ.) |
| Укупно запослени са уговором | 607,0 | 613,8 | -6,8 | 605,7 | 1,3 |
| Неодређено | 460,2 | 454,0 | 6,2 | 439,3 | 20,9 |
| Одређено | 124,7 | 133,7 | -9,0 | 142,6 | -17,9 |
| Сезонски и повремени послови | 22,2 | 26,1 | -3,9 | 23,8 | -1,6 |

Посматрано према дужини тражења посла, у структури незапослених лица у Војводини у четвртном кварталу 2020. године, највише је оних који траже посао краће од годину дана (52,7%), потом следе они који траже посао од годину до две дана (18,8%), затим они који траже посао дуже од шест година (14,6%), те они који траже посао од две до шест година (13,9%). У поређењу са претходним кварталом, повећан је број незапослених из свих група дужине тражења посла, а највише је повећан број оних који траже посао од годину до две дана (за 6,1 хиљ). У односу на исти квартал 2019. године, опет је највише повећан број оних који траже посао од годину до две дана (за 4,9 хиљ), док је смањен једино број оних који траже посао у трајању од две до шест година (за 2,8 хиљ).

Незапослени према дужини тражења посла у Војводини (хиљ.)



Посматрано према радном искуству, у структури незапослених лица у Војводини у четвртм кварталу 2020. године, 77,7% чине лица са радним искуством, а 22,3% лица без радног искуства. У односу на претходни квартал, повећан је број оних са радним искуством за 11,9 хиљ, а без радног искуства за 900, док је у поређењу са истим кварталом претходне године, број незапослених лица са радним искуством повећан за 7,2 хиљ, а смањен број незапослених без радног искуства за 500.

Незапослени према радном искуству у Војводини, Q4 2020.

| | Актуелни квартал | Претходни квартал | | Исти квартал претходне године | |
|---------------------|---------------------|---------------------|----------------------|-------------------------------|----------------------|
| | Q4 2020 (у хиљ.) | Q3 2020 (у хиљ.) | промена, (у хиљ.) | Q4 2019 (у хиљ.) | промена, (у хиљ.) |
| Укупно незапослени | 74,0 | 61,1 | 12,9 | 67,2 | 6,8 |
| Са радним искуством | 57,4 | 45,5 | 11,9 | 50,2 | 7,2 |
| Без радног искуства | 16,5 | 15,6 | 0,9 | 17,0 | -0,5 |

Посматрано према изворима прихода, у структури неактивног становништва у Војводини у четвртм кварталу 2020. године, 52,5% је оних којима је главни извор прихода сопствена пензија, 36,7% оних којима је главни извор прихода зарада или пензија од супружника, родитеља или другог члана домаћинства, а 5,3% оних којима су социјална примања главни извор прихода.

Неактивно становништво према главним изворима прихода у Војводини, Q4 2020.

| | Актуелни квартал | Претходни квартал | | Исти квартал претходне године | |
|--|---------------------|---------------------|----------------------|-------------------------------|----------------------|
| | Q4 2020 (у хиљ.) | Q3 2020 (у хиљ.) | промена, (у хиљ.) | Q4 2019 (у хиљ.) | промена, (у хиљ.) |
| Укупно | 724,3 | 729,3 | -5,0 | 735,0 | -10,7 |
| Зарада/Пензија од супружника, родитеља или др. чланова домаћинства | 266,0 | 277,4 | -11,4 | 270,3 | -4,3 |
| Сопствена пензија | 380,6 | 388,4 | -7,8 | 385,8 | -5,2 |
| Социјална примања | 38,5 | 24,9 | 13,6 | 45,5 | -7,0 |
| Остало | 39,2 | 38,5 | 0,7 | 33,4 | 5,8 |

Стање на тржишту рада Републике Србије и Региона Војводине, Q4 2020. године

| | Република Србија | | | Војводина | | |
|--|------------------|----------------|-------------------|----------------|----------------|-------------------|
| | Q4 2019. | Q4 2020. | разлика у хиљ. | Q4 2019. | Q4 2020. | разлика у хиљ. |
| | (у хиљ.) | | | (у хиљ.) | | |
| Становништво 15+ | 5.912,9 | 5.882,8 | -30,1 | 1.583,3 | 1.575,8 | -7,5 |
| Активно становништво | 3.252,3 | 3.241,9 | -10,4 | 848,3 | 851,4 | 3,1 |
| Запослени | 2.938,2 | 2.920,9 | -17,3 | 781,1 | 777,5 | -3,6 |
| Незапослени | 314,1 | 321,0 | 6,9 | 67,2 | 74,0 | 6,8 |
| Неактивно становништво | 2.660,6 | 2.640,9 | -19,7 | 735,0 | 724,3 | -10,7 |
| | % | | п.п. | % | | п.п. |
| Стопа активности | 55,0 | 55,1 | 0,1 | 53,6 | 54,0 | 0,4 |
| Стопа запослености | 49,7 | 49,7 | 0,0 | 49,3 | 49,3 | 0,0 |
| Стопа незапослености | 9,7 | 9,9 | 0,2 | 7,9 | 8,7 | 0,8 |
| Стопа неактивности | 45,0 | 44,9 | -0,1 | 46,4 | 46,0 | -0,4 |
| | (у хиљ.) | | | (у хиљ.) | | |
| Младо становништво (15–24) | 712,0 | 701,6 | -10,4 | 192,8 | 189,8 | -3,0 |
| Активно становништво | 224,6 | 218,2 | -6,4 | 65,7 | 63,1 | -2,6 |
| Запослени | 159,2 | 147,4 | -11,8 | 50,2 | 44,4 | -5,8 |
| Незапослени | 65,4 | 70,8 | 5,4 | 15,5 | 18,8 | 3,3 |
| Неактивно становништво | 487,4 | 483,4 | -4,0 | 127,1 | 126,7 | -0,4 |
| | % | | п.п. | % | | п.п. |
| Стопа активности | 31,5 | 31,1 | -0,4 | 34,1 | 33,3 | -0,8 |
| Стопа запослености | 22,4 | 21,0 | -1,4 | 26,1 | 23,4 | -2,7 |
| Стопа незапослености | 29,1 | 32,4 | 3,3 | 23,6 | 29,7 | 6,1 |
| Стопа неактивности | 68,5 | 68,9 | 0,4 | 65,9 | 66,7 | 0,8 |
| | (у хиљ.) | | разлика | (у хиљ.) | | разлика |
| Становништво радног узраста (15–64) | 4.482,8 | 4.422,5 | -60,3 | 1.218,9 | 1.203,5 | -15,4 |
| Активно становништво | 3.080,2 | 3.065,9 | -14,3 | 819,0 | 821,5 | 2,5 |
| Запослени | 2.767,3 | 2.745,3 | -22,0 | 752,6 | 747,6 | -5,0 |
| Незапослени | 312,9 | 320,6 | 7,7 | 66,3 | 74,0 | 7,7 |
| Неактивно становништво | 1.402,6 | 1.356,6 | -46,0 | 399,9 | 382,0 | -17,9 |
| | % | | п.п. | % | | п.п. |
| Стопа активности | 68,7 | 69,3 | 0,6 | 67,2 | 68,3 | 1,1 |
| Стопа запослености | 61,7 | 62,1 | 0,4 | 61,7 | 62,1 | 0,4 |
| Стопа незапослености | 10,2 | 10,5 | 0,3 | 8,1 | 9,0 | 0,9 |
| Стопа неактивности | 31,3 | 30,7 | -0,6 | 32,8 | 31,7 | -1,1 |

Извор података

1. Републички завод за статистику, Анкета о радној снази,
<https://www.stat.gov.rs/oblasti/trziste-rada/anketa-o-radnoj-snazi/>



ПРИВРЕДНА КОМОРА ВОЈВОДИНЕ

Служба за привредна кретања и економске односе са иностранством
Број: 05/4-11/34-2021