



ПРИВРЕДНА КОМОРА ВОЈВОДИНЕ

Пословање привредних друштава,
предузетника и јавних предузећа
у АП Војводини
у 2020. години





Садржај

Макроекономски амбијент у 2020. години.....	1
Пословање привреде Војводине у 2020. години.....	2
Привредна друштва.....	4
Број привредних друштава и запослени у привредним друштвима у Војводини.....	4
Резултати пословања привредних друштава у Војводини	7
Пословна имовина и извори финансирања привредних друштава у Војводини	11
Јавна предузећа.....	14
Број јавних предузећа и запослени у јавним предузећима у Војводини.....	14
Резултати пословања јавних предузећа у Војводини.....	16
Пословна имовина и извори финансирања јавних предузећа у Војводини.....	16
Предузетници	18
Број предузетника и број запослених код предузетника у Војводини.....	18
Резултати пословања предузетника у Војводини.....	20
Пословна имовина и извори финансирања предузетника у Војводини.....	24
ИЗВОРИ ПОДАТАКА	27



Макроекономски амбијент у 2020. години

Привредни успон Републике Србије започет претходних година успорен је у 2020. години услед глобалне здравствене кризе изазване пандемијом коронавируса. **Укупна привредна активност је после више година раста забележила пад од 0,9% БДП-а у 2020. години.**

Индустријска производња је порасла за 0,4% у односу на претходну годину (у Војводини за 3,0%). Посматрано по секторима, највећи раст од 2,6% остварен је у сектору Рударство, а мањи раст је забележен у секторима Прерађивачке индустрије и Снабдевање електричном енергијом, гасом, паром и климатизација, од 0,1% и 1,0% (у Војводини је сектор Прерађивачке индустрије забележио раст од 3,3%, док је у сектору Рударство и Снабдевање електричном енергијом, гасом, паром и климатизација забележен пад од 3,4% и 2,1% респективно).

Остварена динамика економских кретања под снажним утицајем здравствене кризе одразила се и на међународну спољнотрговинску робну размену, тако да је **привреда Републике Србије у 2020. години забележила смањење увоза и извоза у односу на претходну годину, од 3,8% и 2,8% респективно**, што је услед бржег пада увоза од пада извоза довело до смањења спољнотрговинског дефицита за 6,8% (у Војводини је увоз смањен за 7,1% а извоз за 1,0%, док је спољнотрговински дефицит смањен за чак 60,3%).

Захваљујући предузетим мерама фискалне и монетарне политике очувана је стабилност на макроекономском нивоу, а инвестициона и кредитна активност су повећане. Као и претходних година, инфлација је очувана на ниском и стабилном нивоу, тако да су у децембру 2020. године **потрошачке цене биле веће за 1,3%** у поређењу са претходном годином.

Привредна активност се одвијала у условима **стабилног девизног курса**, па је на крају 2020. године вредност динара према еврџ остала готово иста у односу на крај 2019. године, а у односу на долар је повећана за 8,8%.

Захваљујући спроведеним економским мерама за подршку привреди, упркос тешкоћама изазваним здравственом кризом, **број запослених је повећан за 1,9% у односу на претходну годину (у Војводини за 1,1%)**, при чему је остварен и благи раст бруто и нето зарада.

Табела 1. Основни макроекономски показатељи у 2020. години

Показатељ	2018	2019	2020
Бруто домаћи производ (у млн динара – текуће цене)	5.068.588,5	5.417.724,9	5.463.542,3
Стопа раста бруто домаћег производа	4,4	4,2	-0,9
Индустријска производња	101,3	100,3	100,4
Индустријска производња у Војводини	102,5	100,9	103,0
Годишња стопа инфлације (крај године)	2,0	1,9	1,3
Извоз (у млн евра)	16.282,0	17.536,4	17.051,9
Извоз у Војводини (у млн евра)	5.651,9	6.145,0	6.082,7
Увоз (у млн евра)	21.918,7	23.875,3	22.957,1
Увоз у Војводини (у млн евра)	6.453,2	6.851,5	6.363,4
Спољнотрговински дефицит (у млн евра)	5.636,7	6.338,9	5.905,2
Спољнотрговински дефицит у Војводини (у млн евра)	801,3	706,5	280,7
Број запослених	2.131.079	2.173.135	2.215.475
Број запослених у Војводини	569.302	577.746	584.145
Бруто зараде (у РСД)	68.629	75.814	82.984
Бруто зараде У Војводини (у РСД)	65.103	71.818	79.070
Нето зараде (у РСД)	49.650	54.919	60.073
Нето зараде У Војводини (у РСД)	47.095	51.965	57.186
Вредност евра у односу на динар (на дан 31. децембар)	118,19	117,59	117,58
Вредност евра у односу на долар (на дан 31. децембар)	103,39	104,92	95,66



Пословање привреде Војводине у 2020. години

Привредна друштва у Републици Србији, као и посматрано на нивоу подручја Региона Војводине, су у 2020. години и поред неповољних услова пословања услед пандемије коронавируса, а захваљујући спроведеним мерама економске политике у циљу подршке привреди, наставила тренд раста запослености и профитабилности, при чему су и финансијски капацитети увећани, али су обавезе и кумулирани губици порасли.

У 2020. години у Војводини је активно пословало 26.478 привредних друштава (24,3% укупног броја привредних друштава у Републици Србији), што је за 1,0% више у односу на претходну годину, а запосленост у њима је повећана за 0,1% и износила је 295.149 запослених лица.

Обим укупне пословне активности у Војводини је незнатно смањен у односу на прошлогодишњи, тако да су привредна друштва у Војводини остварила укупне приходе у висини од 3.178.567 млн динара, за 2,7% мање него претходне године. Истовремено, укупни расходи износе 3.069.852 млн динара и умањени су за 2,3%. Посматрано по областима региона Војводине, половину укупних прихода остварила су привредна друштва из Јужнобачке области.

Тенденција остваривања позитивног пословног резултата је настављена и поред отежаних услова пословања, тако да су привредна друштва у Војводини реализовала пословни добитак од 160.993 млн динара, при чему је међугодишњи раст тог добитка био интензивнији у односу на претходну годину (6,2% наспрам 2,2%). У делу финансирања привредна друштва у Војводини бележе губитак у висини од 12.512 млн динара, који је повећан за 59,4%, док је негативан резултат по основу усклађивања вредности имовине и потраживања, отписаних потраживања и осталих активности исказан у износу од 18.315 млн динара већи за 7,8% међугодишње.

Привреда Војводине је 2020. годину завршила са позитивним нето резултатом од 91.136 млн динара, мањим за 12,7% од прошлогодишњег. Укупан нето добитак привредних друштава у Војводини износи 167.330 млн динара и бележи смањење од 2,3% међугодишње, док је нето губитак повећан за 13,9% и износи 76.194 млн динара. Највећи позитивни нето резултат остварила су привредна друштва из Јужнобачке области у износу од 36.858 млн динара, а потом привредна друштва из Сремске области у износу од 25.903 млн динара.

Јавна предузећа у Војводини су такође пословала позитивно, остваривши нето резултат у износу од 3.035 млн динара, али за 40,2% мањи од прошлогодишњег. Са 147 радника мање у јавним предузећима у Војводини настављен је тренд смањења броја запослених у јавним предузећима.

Финансијски капацитети привреде у Војводини су у 2020. години увећани, али су и укупни губици порасли. Пословна имовина привредних друштава у Војводини вредела је 4.124.809 млн динара и повећана је за 4,7% у односу на претходну годину, док је капитал исказан у износу од 2.065.475 млн динара увећан за 4,9% мг. Истовремено, задуживање је било интензивније те су укупне обавезе порасле за 8,1% и износе 2.366.953 млн динара, при чему је укупан губитак кумулиран у износу од 710.706 млн динара, већем за 13,6% мг. Иако су сопствени извори финансирања привредних друштава у Војводини у вредности од 1.755.028 млн динара благо повећани за 0,4%, њихово учешће у укупним изворима финансирања је опало, па је рацио сопственог капитала смањен на 42,5%, а степен укупне задужености порастао на 1,35.

Јавна предузећа у Војводини су располагала пословном имовином и капиталом значајне вредности од 414.912 млн динара, односно 275.755 млн динара.



Привредна друштва АП Војводине су се у 2020. години већим делом ослањала на позајмљене изворе финансирања, а тенденција бржег раста укупних обавеза од капитала (8,1% наспрам 4,9%) је настављена и у 2020. години.

Привреда Војводине је на крају 2020. године кумулирала губитак од 710.706 млн динара, који је за 13,6% већи у односу на претходну годину. У томе, губитак изнад висине капитала чини 307.620 млн динара, уз интензивнији раст по стопи од 41,5%.

Код јавних предузећа у Војводини укупан губитак износи 12.554 млн динара и на годишњем нивоу је смањен за 0,5%.

У складу са законским изменама, од 2019. године се број предузетника који воде пословне књиге по систему двојног књиговодства вишеструко повећао, те из тог разлога упоредна анализа пословања предузетника са годинама пре 2019. године није сврсисходна.

Према регистру Агенције за привредне регистре Републике Србије, у 2020. години је у Војводини активно пословало 66.243 предузетника, а од тога 32.850 предузетника који воде пословање по систему двојног књиговодства и чије пословање је обухваћено овом анализом.

Пословање предузетника у Војводини је забележило позитивне трендове који се огледају како у повећању броја запослених код предузетника (за 3,0%), тако и у повећању оствареног нето резултата (за 6,9%).



Привредна друштва

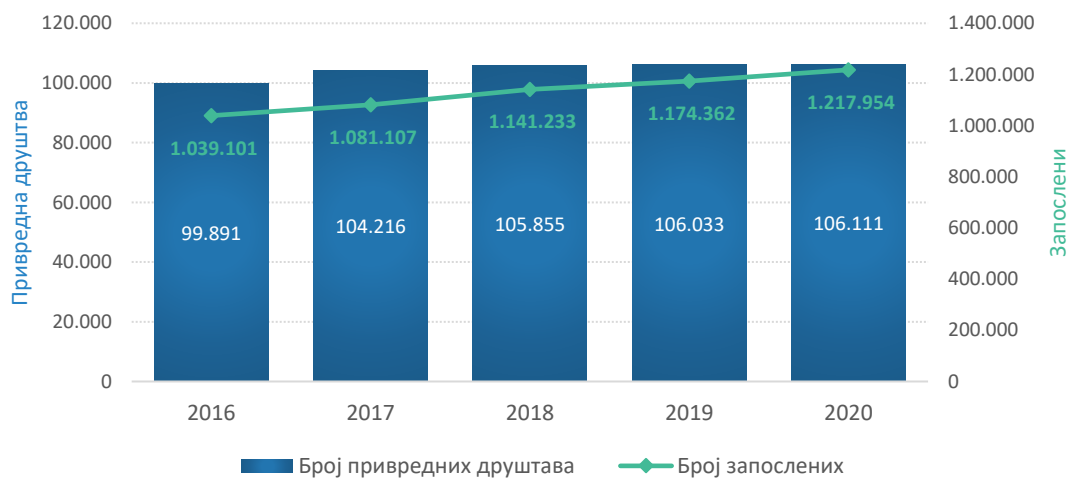
Број привредних друштава и запослени у привредним друштвима у Војводини

Од укупног броја активних привредних друштава која су током 2020. године обављала привредну делатност у Републици Србији, 108.625 доставило је податке за статистичке и друге потребе Агенцији за привредне регистре. Ти подаци су обрађени за **106.111 привредних друштава Републике Србије** и они представљају полазну основу анализе укупних кретања у домаћој привреди у 2020. години (**26.478 привредних друштава са територије Региона Војводине**).

У односу на стање у 2016. години, број привредних друштава у Републици Србији у 2020. години мањи је за 6.220, док је у поређењу са претходном годином, број активних привредних друштава смањен за 78.

Упркос изазовима са којима се домаћа привреда суочавала током пандемије коронавируса, захваљујући спроведеним мерама економске политике за подршку привреди, током 2020. године настављене су позитивне тенденције на тржишту рада које су присутне протеклих пет година. **Привредна друштва у Републици Србији повећала су број запослених у 2020. за 43.592, те су ангажовала укупно 1.217.954 радника.**

Број привредних друштава и број запослених у Републици Србији, 2016-2020.



Посматрано по секторима делатности, на нивоу целе земље, **највише привредних друштава пословало је у секторима Трговина на велико и мало и поправка моторних возила и мотоцикала (30,3%) и Прерађивачка индустрија (16,4%),** при чему је тај број мањи у поређењу са претходном годином за 937 и 354 привредних друштава респективно. Потом следе сектори Стручне, научне, иновационе и техничке делатности (12,8%) и Грађевинарство (8,8%), у којима је број привредних друштава повећан за 150 и 339 респективно. Током 2020. године број привредних друштава највише је порастао у сектору Информисање и комуникације, за 714 привредних друштава. Тренд раста броја запослених у привредним друштвима присутан је код већине сектора делатности индивидуално посматрано, односно у 13 од укупно 21 сектора у којима послују привредна друштва Републике Србије.

Најинтензивнији раст запослености је у сектору који и иначе запошљава највише радника, тј. у сектору Прерађивачке индустрије, за 17.015 запослених, а потом у сектору Информисање и комуникације, за 11.729 радника. Према значајном расту броја запослених издвајају се и сектори



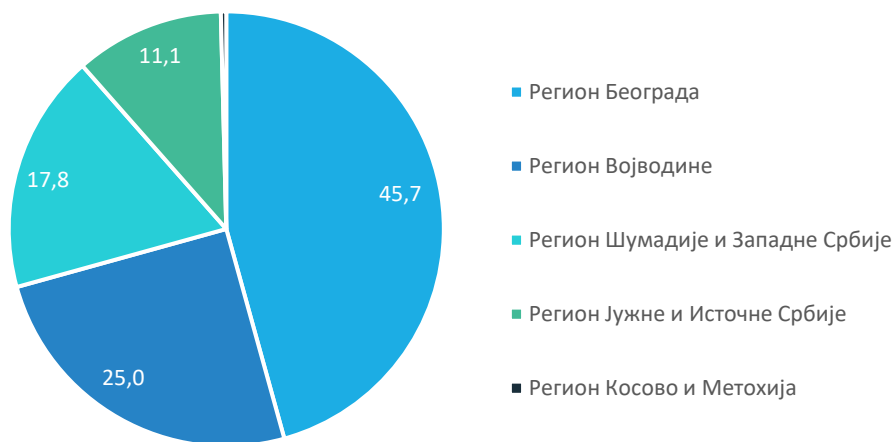
Трговина на мало и поправка моторних возила и мотоцикала, Уметност, забава и рекреација, Грађевинарство, Рударство и Саобраћај и складиштење. Пад броја запослених присутан је у привредним друштвима која послују у секторима Пољопривреда, шумарство и рибарство, Снабдевање електричном енергијом, гасом, паром и климатизација, Снабдевање водом и управљање отпадним водама и Услуге смештаја и исхране.

Посматрано према величини привредних друштава, на нивоу Републике Србије број привредних друштава повећан је код свих група изузев микро привредних друштава, а раст запослености остварен је у свим групама, осим код малих привредних друштава. **Највећи пораст броја запослених забележен је у великим системима.**

У 2020. години је у Републици Србији пословало **29,7% привредних друштава без запослених**, што је за 1.007 привредних друштава мање у поређењу са претходном годином, Привредна друштва без запослених најбројнија су у секторима Трговина на велико и мало и поправка моторних возила и мотоцикала, Прерађивачка индустрија, Стручне, научне, иновационе и техничке делатности и Грађевинарство.

Привредна друштва Републике Србије у 2020. години су у највећем броју регистрована на подручју Региона Београда (48.509 привредних друштава или 45,7%), а потом у Региону Војводине (26.478 или 25,0%). У Региону Шумадије и Западне Србије позиционирано је 18.837 привредних друштава или 17,8%, а у Региону Јужне и Источне Србије 11.769 или 11,1%.

Број привредних друштава по регионима Републике Србије, 2020. (%)

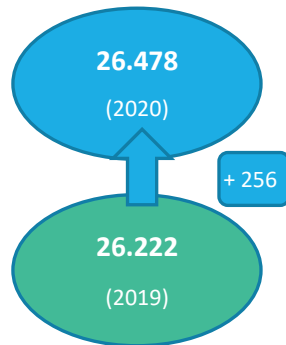


У односу на стање у претходној години, број активних привредних друштава у Војводини мањи је за 256.


С друге стране, број запослених у привредним друштвима повећан је у односу на претходну годину на нивоу сваког региона Републике Србије појединачно посматрано. Мањи део укупног повећања броја запослених у привредним друштвима Републике Србије односи се на запослене у привредним друштвима са подручја региона **Војводине (328 запослених више него претходне године, тј. укупно 295.149 запослених у 2020. години).**



Број привредних друштава у Војводини



Број запослених у привредним друштвима Војводине



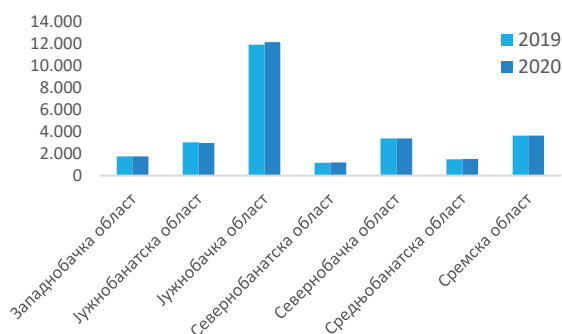
Посматрајући структуру привреде по областима региона Војводине уочава се да је **највећа концентрација привредне активности у Јужнобачкој области, док најмањи удео у укупној привреди Војводине заузимају привредна друштва и запослени из Севернобанатске области.**

Табела 3. Број привредних друштава и број запослених по областима региона Војводине, 2016-2020.

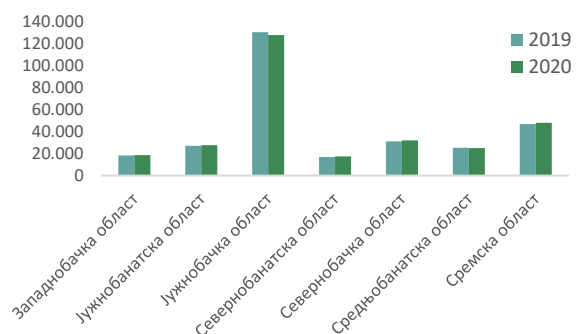
	ГОДИНА	Западнобачка област	Јужнобанатска област	Јужнобачка област	Севернобанатска област	Севернобачка област	Средњобанатска област	Сремска област
Број привредних друштава	2016	1.722	2.916	11.434	1.237	3.399	1.395	3.345
	2017	1.743	3.008	11.918	1.242	3.435	1.467	3.501
	2018	1.786	3.042	11.908	1.207	3.422	1.485	3.602
	2019	1.751	3.008	11.842	1.171	3.360	1.481	3.609
	2020	1.746	2.963	12.092	1.178	3.364	1.504	3.631
Број запослених	2016	15.615	24.850	110.875	15.253	27.760	20.518	37.354
	2017	16.032	25.869	118.965	15.163	29.302	21.993	41.312
	2018	16.986	26.852	125.587	16.713	30.446	25.226	44.526
	2019	18.268	26.981	129.808	16.828	31.057	25.317	46.562
	2020	18.574	27.494	127.284	17.274	31.728	24.906	47.889

Из године у годину, расподела привредне активности по областима региона Војводине готово је непромењена. У 2020. години број привредних друштава је незнатно повећан у свим областима региона Војводине, осим у Западнобачкој и Јужнобанатској области. Број запослених у привредним друштвима такође је повећан у свим областима региона Војводине, осим у Јужнобачкој и Средњобанатској области.

Број привредних друштава по областима региона Војводине, 2019-2020.



Број запослених у привредним друштвима по областима региона Војводине, 2019-2020.





У Јужнобачкој области пословало је **45,7%** укупног броја привредних друштава у Војводини у 2020. години, у којима је било запослено **43,1%** укупног броја запослених у привредним друштвима Војводине у истом периоду. Уочљиво је да је готово половина укупне привредне активности Војводине у 2020. години концентрисана у Јужнобачкој области.

Са друге стране, у Севернобанатској области бележена је најмања концентрација привредне активности у Војводини, где је у 2020. години пословало 4,4% привредних друштава Војводине и било запослено свега 5,9% укупног броја запослених у привредним друштвима Војводине.

Резултати пословања привредних друштава у Војводини

Позитиван тренд у делу запослености праћен је растом профитабилности привредних друштава Републике Србије, те су и поред отежаних услова пословања услед пандемије коронавируса, **привредна друштва у 2020. години успела да сачувају обим укупне активности** и настављене су повољне тенденције присутне претходних пет година, уз повећање финансијских капацитета, али и обавеза и кумулираних губитака. Остварени су укупни приходи на нивоу прошлогодишњих у износу од 12.065.703 млн динара и укупни расходи у износу од 11.534.781 млн динара, за 0,6% умањени у односу на претходну годину.

Привредна друштва Републике Србије су у 2020. години остварила **позитиван нето резултат од 433.521 милион динара**, који је за 20,7% већи од прошлогодишњег. **Позитивно је пословало 62.230 привредних друштава.**

Табела 4. Укупни приходи, укупни расходи и нето резултат привредних друштава у Републици Србији

*у млн РСД

	Укупни приходи		Укупни расходи		Нето резултат ¹	
	2019	2020	2019	2020	2019	2020
	12.061.580	12.065.703	11.600.364	11.534.781	359.253	433.521
Према секторима делатности						
Трговина на велико и трговина на мало и поправка моторних возила и мотоцикала	4.060.890	4.094.822	3.963.963	3.935.388	74.345	134.859
Прерађивачка индустрија	3.108.827	3.235.672	2.968.502	3.080.758	116.268	130.894
Грађевинарство	1.066.523	1.084.931	1.019.553	1.013.871	33.878	58.484
Информисање и комуникације	541.046	555.644	494.368	502.295	37.551	44.921
Снабдевање електричном енергијом, гасом, паром и климатизација	657.653	663.309	652.413	630.349	3.973	26.166
Остали сектори	2.529.082	2.323.036	2.414.743	2.268.810	93.238	38.197
Према величини						
Велика привредна друштва	4.970.938	4.960.697	4.773.514	4.762.478	163.968	167.532
Средња привредна друштва	2.589.548	2.937.095	2.456.158	2.767.904	109.461	142.788
Мала привредна друштва	3.024.773	2.872.917	2.894.745	2.709.167	101.747	136.510
Микро привредна друштва	1.476.322	1.294.994	1.475.948	1.295.232	-15.923	-13.310
Према регионима						
Београдски регион	6.081.352	6.139.930	5.841.579	5.859.108	179.227	222.978
Регион Војводине	3.267.878	3.178.567	3.142.483	3.069.852	104.342	91.136
Регион Шумадије и Западне Србије	1.719.418	1.734.095	1.652.375	1.661.087	54.571	60.225
Регион Јужне и Источне Србије	975.255	994.728	944.790	926.774	22.583	58.772
Регион Косово и Метохија	17.676	18.383	19.137	17.960	-1.470	409

¹ Нето резултат = Укупни приходи - Укупни расходи - Порез на добитак - Исплаћена лична примања послодавца



Више од половине оствареног нето резултата привредних друштава Републике Србије у 2020. години потекло је од предузећа из области Трговина на велико и трговина на мало и поправка моторних возила и мотоцикала (31,1%) и Прерађивачке индустрије (30,2%), и то пре свега великих привредних друштава (38,6%), а потом и средњих и малих привредних друштава (32,9% и 31,5% респективно).

Од укупних прихода привредних друштава Републике Србије у 2020. години, 3.178.567 млн динара или **26,3%** остварила су привредна друштва са подручја Војводине, уз готово исто учешће у укупним расходима, тј. **26,6%** или 3.069.852 млн динара. Привредна друштва са седиштем у Београдском региону генерисала су половину укупних прихода привредних друштава у Републици Србији у 2020. години, тачније 50,9%, и готово исто учешће су бележила у укупним расходима (50,8%).

Укупни приходи привредних друштава Војводине бележе континуирани пораст претходних година, углавном вођен порастом броја активних привредних друштава у Војводини.

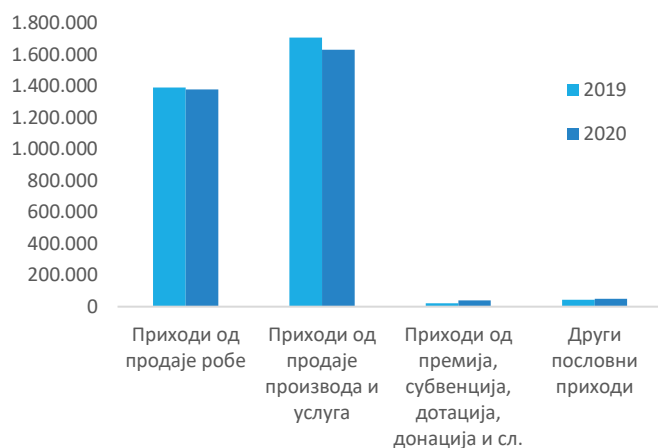
Табела 4. Структура укупних прихода и укупних расхода привредних друштава у Војводини

Опис	Година		Индекс
	2019	2020	
A. Укупни приходи	3.267.878	3.178.567	97,3
Б. Укупни расходи	3.142.483	3.069.852	97,7
Пословни приходи	3.163.510	3.098.997	98,0
Пословни расходи	3.011.954	2.938.004	97,5
I Пословни резултат	151.556	160.993	106,2
Финансијски приходи	30.891	25.801	83,5
Финансијски расходи	38.742	38.313	98,9
II Резултат из финансирања	-7.851	-12.512	159,4
Приходи из осталих активности	72.741	53.350	73,3
Расходи из осталих активности	89.729	71.665	79,9
III Резултат из осталих активности	-16.988	-18.315	107,8
IV Нето добитак пословања које се обуставља	735.844	418.458	56,9
V Нето губитак пословања које се обуставља	2.058.669	21.869.790	1.062,3

*у млн РСД

Највећи део укупних прихода, привредна друштва Војводине су остварила обављањем примарне делатности, тако да су реализовала **пословне приходе у висини од 3.098.997 млн динара, који су за 2,0% мањи од прошлгодишњих.** У њима преовлађују приходи од продаје производа и услуга у износу од 1.629.724 млн динара, мањи за 4,6% мг, као и приходи од продаје робе у износу од 1.378.694 млн динара, мањи за 0,8% мг. С обзиром на спроведене мере економске политике у циљу подршке привреди у 2020, приходи од премија, субвенција, дотација, донација и слични бележе најбржи међугодишњи раст, по стопи од 89,0% и износе 39.774 млн динара.

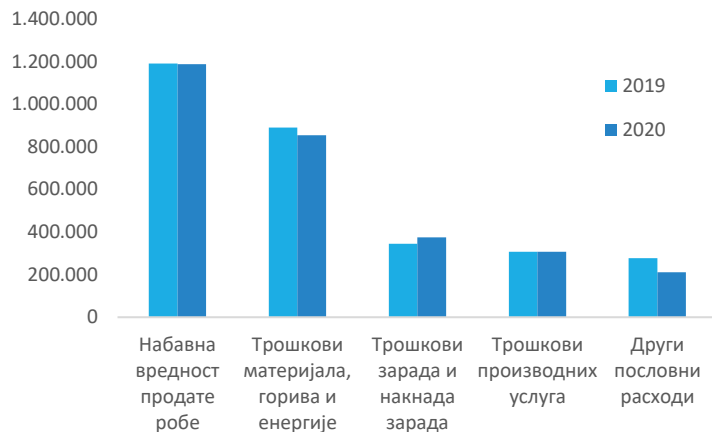
Структура пословних прихода привредних друштава у Војводини (у млн динара)





Пословни расходи привредних друштава у Војводини су забележили међугодишњи пад од 2,5% и исказани су у износу од 2.938.004 млн динара. Те расходе највећим делом чини набавна вредност продате робе која износи 1.188.726 млн динара и трошкови материјала, горива и енергије од 854.623 млн динара. С обзиром на то да су привредна друштва у условима кризе прибегла одређеним уштедама, издаци по овим основама умањени су за 0,3%, 4,0% респективно. Истовремено, трошкови зарада, накнада зарада и остали лични расходи повећани су за 9,0% и износе 375.315 млн динара.

Структура пословних расхода привредних друштава у Војводини (у млн динара)



Дугогодишња тенденција остваривања позитивног резултата из пословних активности настављена је и у 2020. години, када су привредна друштва у Војводини реализовала **пословни добитак у износу од 160.993 млн динара, за 6,2% виши у односу на претходну годину.**

У делу финансирања, привредна друштва у Војводини су у 2020. години исказала приходе у износу од 25.801 млн динара, мање за 16,5% од прошлгодишњих. Више од половине тих прихода чине финансијски приходи од повезаних лица и остали финансијски приходи у износу од 14.108 млн динара, за 21,8% мањи од прошлгодишњих. Паду финансијских прихода допринеле су и позитивне курсне разлике и приходи од камата, исказани у износу од 6.995 млн динара, односно 4.698 млн динара, смањени за 6,5%, односно 12,3%, међугодишње.

Финансијски расходи привредних друштава у Војводини у 2020. бележе пад од 1,1% и износе 38.313 млн динара. У томе расходи камата учествују са 16.598 млн динара и они су мањи за 21,4% мг. С друге стране, финансијски расходи из односа са повезаним лицима и остали финансијски расходи, као и негативне курсне разлике, повећани су за 12,4% и 43,5% респективно у поређењу са претходном годином, и износе 12.939 млн динара и 8.777 млн динара.

Као одраз приказаних кретања, **привреда Војводине је у 2020. години забележила негативан резултат из финансирања од 12.512 млн динара, за 59,4% виши у односу на претходну годину.**

Из осталих активности исказани су приходи по основу усклађивања вредности остале имовине и потраживања, наплаћених отписаних потраживања, добитака по основу продаје средстава и других прихода у износу од 53.350 млн динара, умањени за 26,7% међугодишње. Остали расходи износе 71.665 млн динара и смањени су за 20,1% међугодишње, па су привредна друштва у Војводини исказала укупан **губитак из осталих активности од 18.315 млн динара, који је већи за 7,8% у поређењу са претходном годином.**

Табела 5. Резултати пословања привредних друштава у Војводини

Опис	Година		Индекс
	2019	2020	
1. Нето добитак	171.255	167.330	97,7
2. Нето губитак	66.913	76.194	113,9
Нето резултат	104.342	91.136	87,3

*у млн РСД



И поред појачане неизвесности и потешкоћа изазваних пандемијом коронавируса, **привреда Војводине је 2020. годину завршила са позитивним нето резултатом од 91.136 млн динара, али за 12,7% мањим од прошлогодишњег.** Тиме је настављен тренд профитабилног пословања шесту годину заредом. **Укупан нето добитак износи 167.330 млн динара и мањи је за 2,3% од прошлогодишњег, док је нето губитак исказан у износу од 76.194 млн динара, повећан за 13,9% међугодишње.**

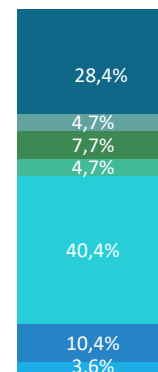
Нешто више од трећине позитивног нето резултата целе привреде Војводине у 2020. остварила су **привредна друштва из Јужнобачке области, у износу од 36,9 млрд динара, али који је за 45,7% мањи у односу на 2019. годину.**

Значајно учешће у укупном нето резултату целе привреде Војводине у 2020. години имају и **привредна друштва из Сремске области.** Њихов нето резултат износио је 25,9 млрд динара и за 29,9% је већи од прошлогодишњег.

Најдинамичнији раст профитабилности је остварен код привредних друштава из Севернобанатске и Јужнобанатске области. Позитивни нето резултати ових области три пута су већи од прошлогодишњих.

Поред привредних друштава из Јужнобачке области, привредна друштва из Западнобачке области забележила су смањење позитивног нето резултата, за 9,4% међугодишње.

Учешће у нето резултату привреде Војводине, 2020.



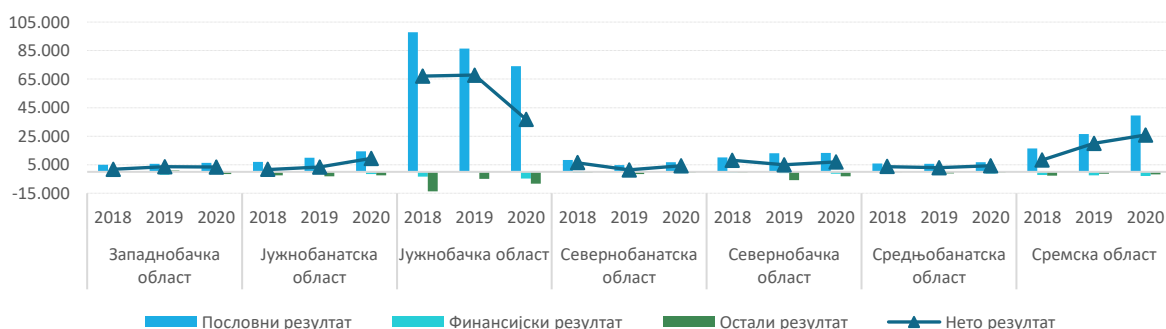
- Сремска област
- Средњобанатска област
- Севернобачка област
- Севернобанатска област
- Јужнобачка област
- Јужнобанатска област
- Западнобачка област

Табела 6. Резултати пословања привредних друштава по областима региона Војводине

*у млн РСД

	Укупни приходи		Укупни расходи		Нето резултат ²		
	2019	2020	2019	2020	2019	2020	Индекс
Регион Војводине	3.267.878	3.178.567	3.142.483	3.069.852	104.342	91.136	87,3
Јужнобачка област	1.719.893	1.570.956	1.638.803	1.525.323	67.873	36.858	54,3
Сремска област	524.391	560.977	501.941	531.326	19.942	25.903	129,9
Јужнобанатска област	269.559	293.480	264.600	283.211	3.497	9.450	270,2
Севернобачка област	268.009	267.117	261.669	259.073	5.056	7.026	139,0
Средњобанатска област	176.192	182.514	172.385	177.249	2.931	4.327	147,6
Севернобанатска област	130.347	126.096	127.941	120.617	1.405	4.278	304,4
Западнобачка област	179.487	177.427	175.144	173.053	3.637	3.294	90,6

Кретање резултата пословања привредних друштава по областима Региона Војводине, 2018-2020. (млн РСД)



² Нето резултат = Укупни приходи - Укупни расходи - Порез на добитак - Исплаћена лична примања послодавца



Пословна имовина и извори финансирања привредних друштава у Војводини

У условима појачане неизвесности услед пандемије коронавируса, финансијски капацитети привреде Републике Србије су увећани, али су укупни губици порасли. Да би превазишла потешкоће у пословању, привреда се појачано задуживала, при чему је проблем са очувањем ликвидности тек незнатно ублажен.

Пословна имовина привредних друштава Војводине на крају 2020. вредела је 4.124.809 млн динара и повећана је за 4,7% у односу на прошлу годину. Улагања у обртну имовину порасла су за 3,1%, док су дугорочно инвестирана средства увећана за 5,8%, па је услед бржег раста сталне од обртне имовине удео сталне имовине у укупној имовини благо повећан са 57,7% на 58,4%.

Табела 7. Структура пословне имовине привредних друштава у Војводини

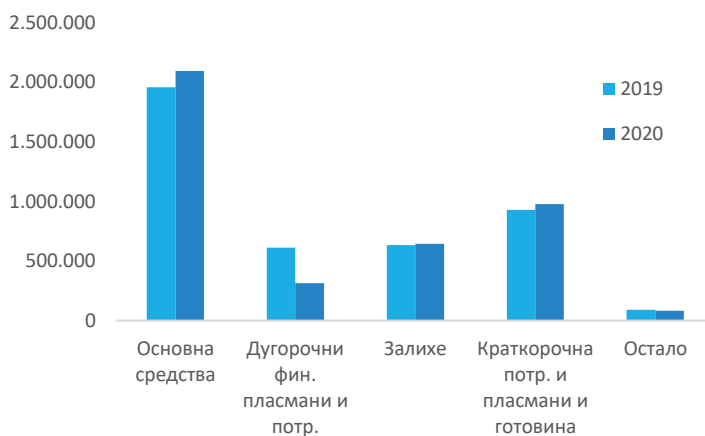
Опис	Година		Индекс
	2019	2020	
А. Уписани а неуплаћени капитал	3.404	2.828	83,1
Б. Стална имовина	2.276.149	2.407.906	105,8
Нематеријална имовина	54.714	56.572	103,4
Некретнине, постројења и опрема	1.838.620	1.975.217	107,4
Биолошка средства	64.370	62.289	96,8
Дугорочни финансијски пласмани	307.455	303.368	98,7
Дугорочна потраживања	10.989	10.460	95,2
В. Одложена пореска средства	10.018	11.441	114,2
Г. Обртна имовина	1.651.945	1.702.634	103,1
Залихе	633.448	643.668	101,6
Потраживања по основу продаје	538.689	530.624	98,5
Краткорочни финансијски пласмани	113.522	127.740	112,5
Остала краткорочна потраживања ³	155.807	151.349	97,1
Готовински еквиваленти и готовина	210.479	249.253	118,4
Д. Укупна актива = Пословна имовина	3.941.516	4.124.809	104,7

*у млн РСД

У оквиру **сталне имовине** која износи 2.407.906 млн динара, највећи део чине некретнине, постројења и опрема, чија је вредност од 1.975.217 млн динара већа за 7,4% од прошлогодишње. Инвестиције у дугорочне финансијске пласмане смањене су за 1,3% и вределе су 303.368 млн динара.

Обртна имовина привредних друштава АП Војводине исказана је у износу од 1.702.634 млн динара, при чему се највећим делом односи на залихе, у које је уложено 643.668 млн динара што је за 1,6% више на

Структура пословне имовине привредних друштава у Војводини (у млн динара)



³ Остала краткорочна потраживања (Потраживања из специфичних послова, Друга потраживања, Финансијска средства која се вреднују по фер вредности кроз биланс успеха, Порез на додату вредност, Активна временска разграничења)



годишњем нивоу, и потраживања по основу продаје која износе 530.624 млн динара али су смањена за 1,5% мг. Велики део текућих средстава чине и готовина и готовински еквиваленти, са износом од 249.253 млн динара, већим за 18,4% мг, као и краткорочни финансијски пласмани у вредности од 127.740 млн динара, који су на годишњем нивоу повећани за 12,5%.

Привредна друштва АП Војводине су се у 2020. години већим делом ослањала на позајмљене изворе финансирања, а тенденција бржег раста укупних обавеза од капитала (8,1% наспрам 4,9%) је настављена и у 2020. години. Укупан дуг привредних друштава Војводине достигао је износ од 2.366.953 млн динара, док је вредност капитала износила 2.065.475 млн динара. При томе, сопствени извори финансирања⁴ вредели су 1.755.028 млн динара и благо су повећани за 0,4%, али је опало њихово учешће у укупним изворима финансирања, па је рачио сопственог капитала смањен са 44,4% на 42,5%, а степен укупне задужености је порастао са 1,25 на 1,35.

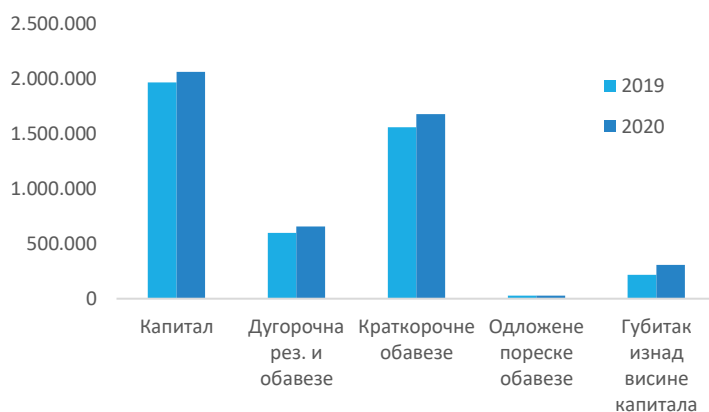
Табела 8. Структура извора финансирања привредних друштава у Војводини

Опис	Година		Индекс
	2019	2020	
А. Капитал	1.969.351	2.065.475	104,9
Б. Дугорочна резервисања и обавезе	599.316	658.460	109,9
Дугорочна резервисања	33.563	33.292	99,2
Дугорочне обавезе	565.753	625.168	110,5
В. Одложене пореске обавезе	28.348	27.586	97,3
Г. Краткорочне обавезе	1.561.849	1.680.907	107,6
Краткорочне финансијске обавезе	476.999	544.786	114,2
Обавезе из пословања	741.831	728.678	98,2
Друге краткорочне обавезе ⁵	343.018	407.444	118,8
Д. Губитак изнад висине капитала	217.349	307.620	141,5
Д. Укупна пасива	3.941.516	4.124.809	104,7

*у млн РСД

У оквиру укупног **капитала**, основни капитал учествује са 1.056.920 млн динара, нераспоређени добитак са 1.096.906 млн динара, затим ревалоризационе резерве са 260.884 млн динара, а резерве са 56.973 млн динара. Нереализовани добици и губици по основу хартија од вредности исказани су у износу од 2.125 млн динара, односно 1.873 млн динара. Откупљене сопствене акције износе 6.202 млн динара, а губитак 710.706 млн динара чиме је умањена вредност капитала.

Структура извора финансирања привредних друштава у Војводини (у млн динара)



У оквиру укупних **обавеза**, посматрано према рочности, преовлађују краткорочни извори финансирања на које се односи 71,0%, али је задуживање на дуги рок, у поређењу са претходном годином, било интензивније (9,9% према 7,6%). Краткорочно позајмљеним средствима

⁴ Капитал умањен за губитак изнад висине капитала и уписан а неуплаћени капитал.

⁵ Друге краткорочне обавезе (Примљени аванси, депозити, кауције, Остале краткорочне обавезе, Обавезе по основу пореза на додату вредност, Обавезе за остале порезе, доприносе и друге дажбине, Пасивна временска разграничења)



привредна друштва из АП Војводине су обезбедила 1.680.907 млн динара, док дугорочна резервисања и обавезе износе 658.460 млн динара.

У позајмљеним изворима финансирања привредних друштава АП Војводине у 2020. години **повећан је удео укупних кредита**, што је једним делом последица предузетих мера у циљу сузбијања негативних ефеката пандемије коронавируса, којима су стимулисани кредити из гарантне шеме, као и кредити за ликвидност и обртна средства. Привреди Војводине су одобрени укупни кредити у износу од 1.169.954 млн динара (22,5% укупних кредита одобрених привреде Републике Србије), који су на годишњем нивоу повећани за 12,2%. Кредити пласирани на кратки рок расли су брже од дугорочних кредита (14,2% наспрам 10,5%), при чему дугорочне обавезе износе 625.168 млн динара, а краткорочне финансијске обавезе 544.786 млн динара.

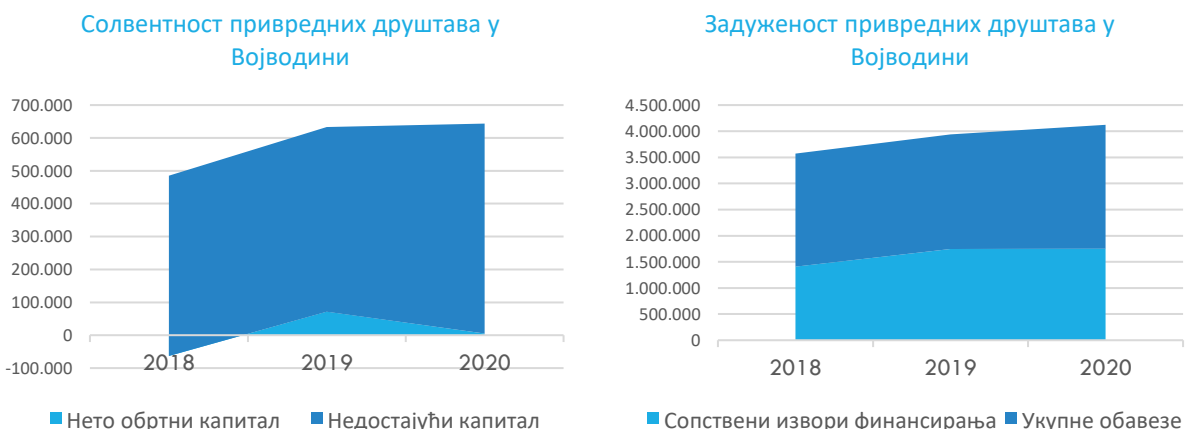
Највећи удео у краткорочним изворима финансирања привреде АП Војводине имају **обавезе из пословања**, у износу од 728.678 млн динара, за 1,8% мање у поређењу са претходном годином, што говори у прилог томе да је настављен тренд да привредна друштва, неуредним измиривањем обавеза, текуће пословање делом финансирају на терет добављача.

Привреда Војводине је на крају 2020. године кумулирала губитак од 710.706 млн динара, који је за 13,6% већи у односу на претходну годину. У томе, губитак изнад висине капитала чини 307.620 млн динара и бележи интензивнији м.г. раст по стопи од 41,5%.

Табела 9. Укупни губици привредних друштава у Војводини

Опис	Година		Индекс
	2019	2020	
1. Губитак	625.542	710.706	113,6
2. Губитак изнад висине капитала	217.349	307.620	141,5

Упркос отежаним условима пословања, захваљујући спроведеним мерама подршке привреди, постојеће финансијске неравнотеже су ублажене. Привредна друштва Војводине су, као и претходне године, исказала **позитиван нето обртни капитал**, те су обезбеђивала финансирање сталне имовине из дугорочних извора али је он смањен за 92,2% м.г. Међутим, за стабилно финансирање целокупног постигнутог обима пословања, односно за покриће сталне имовине и залиха недостајало им је 638.085 млн динара дугорочног капитала, што је за 13,6% више у поређењу са претходном годином. Привредна друштва АП Војводине, као ни претходне године, нису изразила проблем са очувањем опште ликвидности, сходно вредности рачна опште ликвидности који је у 2020. износио 1,01, међутим проблем са очувањем текуће ликвидности је и даље остао, уз вредност рачна текуће ликвидности од 0,63, незнатно мањим у односу на претходну годину када је износио 0,65.





Јавна предузећа

Број јавних предузећа и запослени у јавним предузећима у Војводини

За успешност привреде изузетно је важно стабилно пословање јавних предузећа која обезбеђују неометано функционисање виталних делатности.

Обавезу састављања и достављања извештаја за статистичке и друге потребе за 2020. годину Агенцији за привредне регистре имало је 596 јавних предузећа, при чему је збирном обрадом података обухваћено њих 545 која су испунила ту обавезу (**178 јавних предузећа са подручја Региона Војводине**).

Као и претходних година, у јавним предузећима у Републици Србији је и у 2020. години био присутан опадајући тренд броја запослених, тако да су она запошљавала за 1.194 радника мање, односно укупно 114.451 радника (**у Војводини 16.852 запослених у јавним предузећима, за 147 мање него 2019. године**).



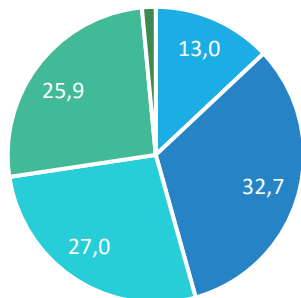
Посматрано по секторима делатности, на нивоу целе земље, **највише јавних предузећа концентрисано је у сектору Снабдевање водом и управљање отпадним водама и она чине две петине укупног броја јавних предузећа**. Сектор Снабдевање електричном енергијом, гасом, паром и климатизација је уобичајено са највише запослених (31.946 радника), који представљају 27,9% свих запослених у јавним предузећима. Поменути сектори, заједно са сектором Саобраћај и складиштење учествују са готово три петине у укупном броју јавних предузећа у Републици Србији и ангажују 76,0% запослених у свим јавним предузећима.

Посматрано према величини јавних предузећа, и даље су **најбројнија микро и мала јавна предузећа**, при чему је број микро предузећа порастао са 166 на 168, док је број малих опао за девет и сада их је 251. Непромењен је број великих јавних предузећа у поређењу са претходом годином и износи 29, у којима је запошљавано 73.495 радника, што представља 64,2% свих запослених у јавним предузећима.



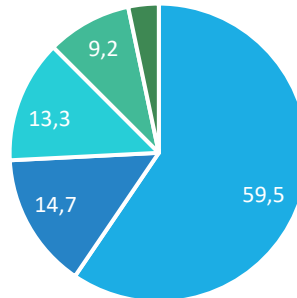
Јавна предузећа Републике Србије у 2020. години су у највећем броју концентрисана на подручју Региона Војводине (178 јавних предузећа или 32,7%), а потом у Региону Шумадије и Западне Србије (147 или 27,0%) и Региону Јужне и Источне Србије (141 или 25,9%). У Београдском региону је најмање јавних предузећа, али највећи број запослених у јавним предузећима (71 јавно предузеће са 68.095 запослених).

Број јавних предузећа по регионима Републике Србије, 2020. (%)



- Регион Београда
- Регион Војводине
- Регион Шумадије и Западне Србије
- Регион Јужне и Источне Србије
- Регион Косово и Метохија

Број запослених у јавним предузећима по регионима Републике Србије, 2020. (%)

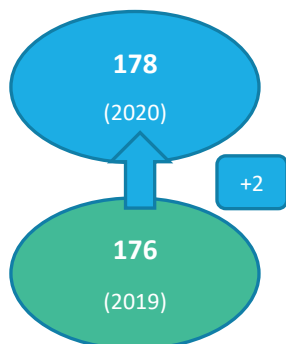


- Регион Београда
- Регион Војводине
- Регион Шумадије и Западне Србије
- Регион Јужне и Источне Србије
- Регион Косово и Метохија

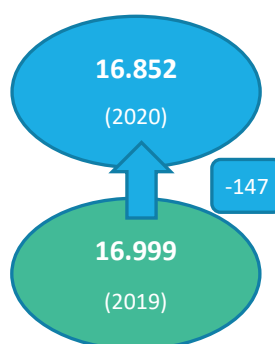
На нивоу готово сваког региона појединачно посматрано, број јавних предузећа је скоро непромењен у односу на претходну годину. **У односу на стање у претходној години, број јавних предузећа у Војводини већи је за 2.**

Број запослених у јавним предузећима благо је опао у односу на претходну годину на нивоу сваког региона Републике Србије појединачно посматрано. **У односу на стање у претходној години, број запослених у јавним предузећима у Војводини мањи је за 147.**

Број јавних предузећа у Војводини



Број запослених у јавним предузећима у Војводини





Резултати пословања јавних предузећа у Војводини

Јавна предузећа у Војводини су током 2020. године пословала профитабилно остваривши позитиван нето резултат од 3,0 млрд динара (10,3% укупног нето резултата јавних предузећа у Републици Србији), који је за 40,2% нижи од прошлогодишњег.

Већи раст пословних прихода од пословних расхода обезбедио је јавним предузећима у Војводини да реализују за 50,6% већи **позитиван пословни резултат** у поређењу са прошлогодишњим, који износи 10,3 млрд динара.

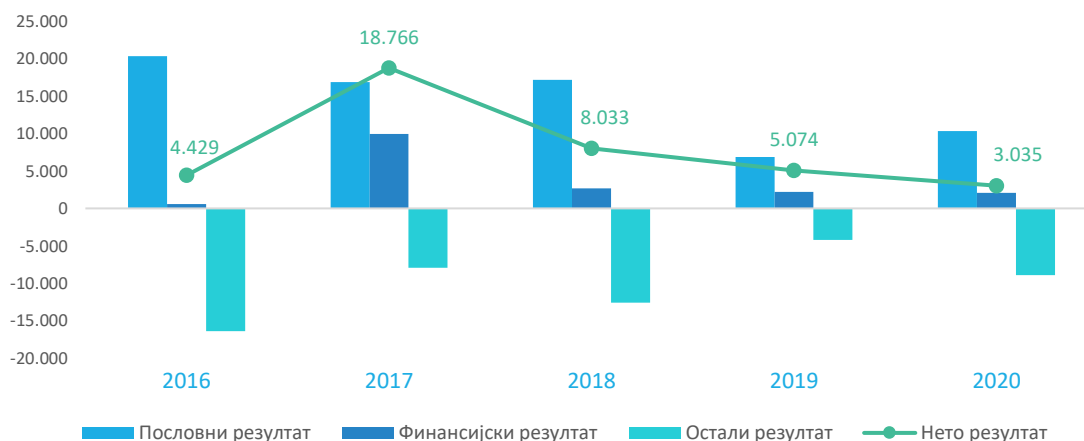
И у области финансирања јавна предузећа у Војводини бележе позитиван резултат, па је остварен **добитак из финансирања** од 2,1 млрд динара, за 7,4% мањи од прошлогодишњег.

Негативан резултат из осталих активности јавних предузећа у Војводини је дуплиран у односу на претходну годину и износи 8,9 млрд динара на крају 2020. године.

Табела 17. Резултати пословања јавних предузећа у Војводини

Опис	Година		Индекс
	2019	2020	
I Пословни резултат	6.853	10.319	150,6
II Финансијски резултат	2.226	2.062	92,6
III Остали резултат	-4.207	-8.916	211,9
VI Нето резултат	5.074	3.035	59,8

*у млн РСД

Резултати пословања јавних предузећа у Војводини, 2016-2020. године
(у млн динара)

Пословна имовина и извори финансирања јавних предузећа у Војводини

Пословна имовина јавних предузећа у Војводини готово је непромењена у односу на претходну годину и износи 414,9 млрд динара (16,2% укупне пословне имовине свих јавних предузећа у Републици Србији).

У укупним изворима финансирања јавних предузећа у Војводини, **капитал** учествује са 275,8 млрд динара, а **укупне обавезе** јавних предузећа у Војводини су повећане за 0,2% у односу на претходну годину и износе 139,9 млрд динара.



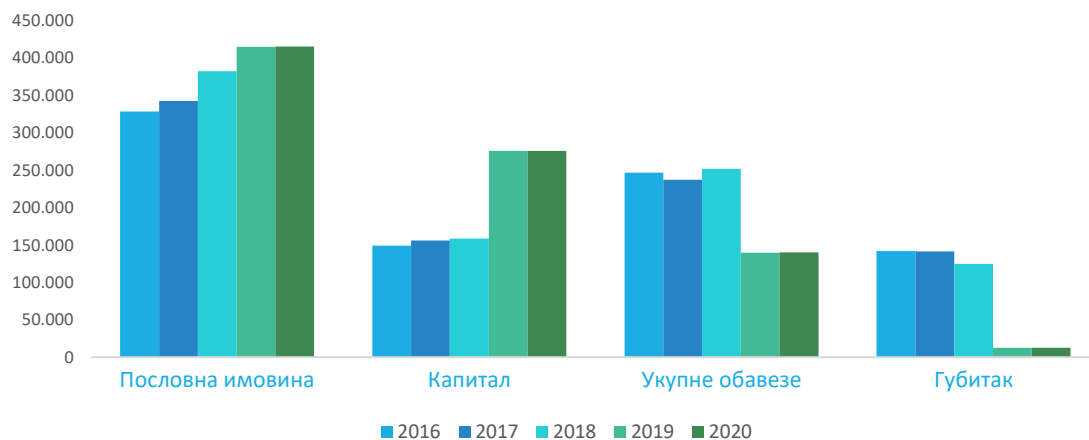
Губитак јавних предузећа у Војводини на крају 2020. године износио је 12,6 млрд динара и за 0,5% је нижи у односу на претходну годину.

Табела 18. Пословна имовина и извори финансирања јавних предузећа у Војводини

Опис	Година		Индекс
	2019	2020	
I Пословна имовина	414.350	414.912	100,1
II Капитал	275.403	275.755	100,1
III Укупне обавезе	139.640	139.898	100,2
VI Губитак	12.620	12.554	99,5

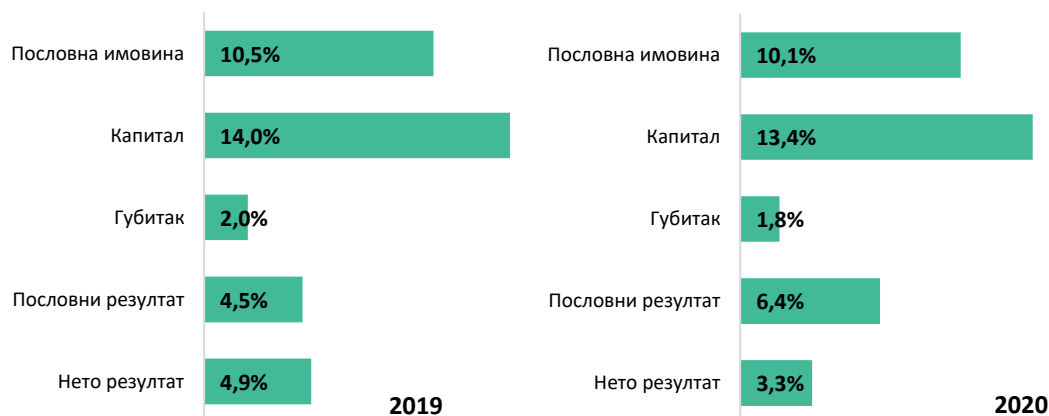
*у млн РСД

Пословна имовина и извори финансирања јавних предузећа у Војводини, 2016-2020. године (у млн динара)



Иако јавна предузећа **учествују** са свега 0,7% у укупном броју привредних друштава у Војводини, она имају битан утицај на пословање целокупне привреде. Од укупног броја запослених у привреди Војводине, 5,7% је било запослено у јавним предузећима, при чему су та предузећа генерисала 6,4% пословног резултата привреде Војводине. Такође, удео нето резултата јавних предузећа у укупном нето резултату привреде износио је 3,3%. Истовремено, 13,4% капитала, односно 10,1% пословне имовине укупне привреде Војводине припада јавним предузећима, при чему је учешће кумулираног губитка опало са 2,0% на 1,8%.

Учешће јавних предузећа у перформансама привреде Војводине у 2019. и 2020. години





Предузетници

Број предузетника и број запослених код предузетника у Војводини⁶

У 2020. години, укупно 114.721 предузетник⁷ у Републици Србији је пословне књиге водио по систему двојног књиговодства и доставио Агенцији за привредне регистре податке за статистичке и друге потребе, који су притом обрађени за **112.703 предузетника (32.850 са територије Региона Војводине)**. Они су запошљавали укупно **225.404 радника**, што је 8.721 радник више у поређењу са претходном годином (**на подручју Војводине 61.180 радника**, за 1.791 више у поређењу са претходном годином).



8

Посматрано по секторима делатности, на нивоу Републике Србије, **највише предузетника пословало је у секторима Трговина на велико и мало и поправка моторних возила и мотоцикала (35,5%), Прерађивачка индустрија (15,0%) и Услуге смештаја и исхране (13,5%),** који су имали највише запослених, и то редом 68.461, 54.335 и 35.425.

Током 2020. године **број предузетника који воде пословне књиге по систему двојног књиговодства највише је порастао у сектору Грађевинарство, за 308 предузетника.** Тренд раста броја запослених код предузетника присутан је код већине сектора делатности индивидуално посматрано, односно у 15 од укупно 18 сектора у којима послују предузетници Републике Србије који воде пословне књиге по систему двојног књиговодства. **Најинтензивнији раст запослености код предузетника је такође у сектору Грађевинарство, за 2.027 запослених више него претходне године.**

Посматрано према величини, на нивоу Републике Србије су 2020. године готово сви предузетници који воде књиге по систему двојног књиговодства били квалификовани као **микро предузетници (99%),** али их је било за 796 мање него претходне године.

⁶ Анализом су обухваћени само предузетници који воде пословне књиге по систему двојног књиговодства и састављају финансијске извештаје које достављају Агенцији за привредне регистре за статистичке и друге потребе.

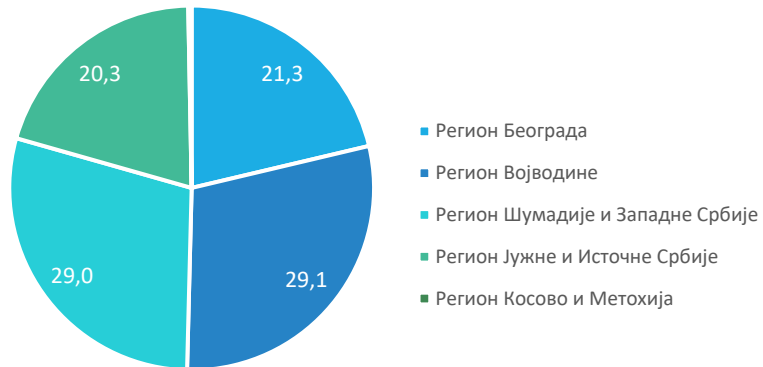
⁷ Према Закону о порезу на доходак грађана („Сл. гласник РС“, бр. 24/2001... и 5/2020) предузетници воде књиге по систему простог или двојног књиговодства у складу са Законом о рачуноводству.

⁸ У складу са Законом о изменама и допунама Закона о порезу на доходак грађана „Сл. Гласник РС“, бр. 86/2019), у 2019. години повећан је број предузетника који су своје пословне књиге почели да воде по систему двојног књиговодства и који су због тога, у складу са Законом о рачуноводству („Сл. Гласник РС“, бр. 73/2019), постали обвезници достављања финансијских и других извештаја за 2019. годину.



Предузетници Републике Србије који воде пословне књиге по систему двојног књиговодства су у 2020. години у највећем броју регистровани на подручју Региона Војводине (32.850 предузетника или 29,1%), а потом у Региону Шумадије и Западне Србије (32.762 или 29,0%). У Београда регистровано је 23.973 предузетника који воде пословне књиге по систему двојног књиговодства или 21,3%, а у Региону Јужне и Источне Србије 22.912 или 20,3%.

Број предузетника који воде пословне књиге по систему двојног књиговодства по регионима Републике Србије, 2020. (%)



На нивоу сваког региона појединачно посматрано, број предузетника који воде књиге по систему двојног књиговодства благо је повећан у односу на претходну годину, осим у **Региону Војводине где је број предузетника смањен за 200 или 0,6%**. С друге стране, број запослених код посматраних предузетника повећан је у односу на претходну годину на нивоу сваког региона Републике Србије појединачно посматрано. На подручју региона **Војводине код предузетника је забележено 1.791 запослених више него претходне године, тј. укупно 61.180 запослених у 2020. години).**

Посматрајући структуру привреде мерене и бројем предузетника и бројем запослених код њих по областима региона Војводине, уочава се да је **највећа концентрација привредне активности предузетника у Јужнобачкој области, а најмања у Севернобачкој области.**

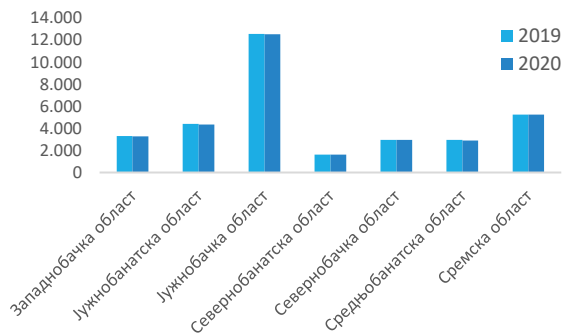
Табела 10. Број предузетника који воде пословне књиге по систему двојног књиговодства и број запослених код њих по областима региона Војводине, 2016-2020.

	ГОДИНА	Западнобачка област	Јужнобачка област	Јужнобачка област	Севернобачка област	Севернобачка област	Средњобачка област	Сремска област
Број предузетника	2016	305	341	1.308	342	752	345	591
	2017	301	340	1.369	339	841	338	603
	2018	313	376	1.498	352	913	344	626
	2019	3.305	4.407	12.553	1.615	2.964	2.965	5.241
	2020	3.277	4.344	12.499	1.633	2.956	2.889	5.252
Број запослених	2016	852	1.104	3.449	1.056	1.439	735	2.408
	2017	858	1.220	3.802	1.041	1.631	729	2.441
	2018	878	1.342	4.143	1.101	1.867	844	2.694
	2019	5.173	8.008	22.997	3.535	4.976	4.205	10.495
	2020	5.412	8.303	23.804	3.346	5.023	4.195	11.097

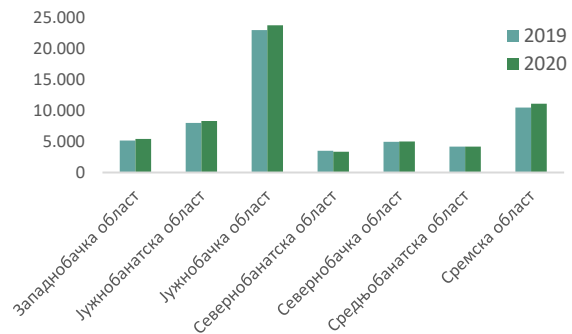


Из године у годину, расподела привредне активности по областима региона Војводине готово је непромењена. У 2020. години број предузетника благо је опао у свим областима региона Војводине, осим у Севернобанатској и Сремској области. Број запослених у привредним друштвима такође је смањен у свим областима региона Војводине, осим у Севернобанатској и Средњобанатској области.

Број предузетника по областима региона Војводине, 2019-2020.



Број запослених код предузетника по областима региона Војводине, 2019-2020.



У Јужнобачкој области пословало је 38,0% укупног броја предузетника Војводине који воде пословне књиге по систему двојног књиговодства у 2020. години, у којима је било запослено 38,9% укупног броја запослених код посматраних предузетника Војводине у истом периоду.

С друге стране, у Севернобанатској области бележена је најмања концентрација привредне активности у Војводини мерена бројем предузетника који воде пословне књиге по систему двојног књиговодства, где је у 2020. години пословало 5,0% предузетника Војводине и било запослено 5,5% укупног броја запослених код посматраних предузетника Војводине у истом периоду.

Резултати пословања предузетника у Војводини

Раст профитабилности у 2020. години обележио је и пословање предузетника, који су на укупном нивоу генерисали 36.073 млн динара добитка, што је за 14,7% више у односу на претходну годину. Нето добитак је остварило 76.405 предузетника, а он износи 46.560 млн динара и порастао је у једногодишњем периоду за 17,8%, док је негативан резултат исказало 27.424 предузетника која су пословала са нето губитком од 10.487 млн динара, за 30,0% већим у односу на 2019. годину. Пословну годину је без резултата окончао 8.874 предузетника.

Са аспекта појединих сектора делатности, најпрофитабилније су пословали предузетници из сектора **Трговина на велико и трговина на мало и поправка моторних возила и мотоцикала (11.732 млн динара или 32,5% укупног нето резултата предузетника)**, затим **Прерађивачка индустрија (7.568 млн динара или 21,0%)** и **Стручне, научне, иновационе и техничке делатности (7.300 млн динара или 20,2%)**, чији је позитиван нето резултат и повећан међугодишње за 32,6%, 17,9% и 11,6% респективно.

Већински део укупног нето резултата предузетника у Републици Србији у 2020. години остварили су **микро предузетници (71,2%)**.



Табела 11. Укупни приходи, укупни расходи и нето резултат предузетника у Републици Србији

*у млн РСД

	Укупни приходи		Укупни расходи		Нето резултат	
	2019	2020	2019	2020	2019	2020
	915.352	952.507	869.214	899.155	31.447	36.073
Према секторима делатности						
Трговина на велико и трговина на мало и поправка моторних возила и мотоцикала	438.684	463.610	427.263	447.749	8.845	11.732
Прерађивачка индустрија	193.189	197.634	184.860	187.518	6.417	7.568
Стручне, научне, иновационе и техничке делатности	48.125	48.825	36.170	36.702	6.544	7.300
Грађевинарство	60.017	68.163	55.505	62.700	2.999	3.612
Саобраћај и складиштење	47.360	48.816	44.960	45.734	1.763	2.289
Здравствена и социјална заштита	13.763	15.666	12.207	13.812	1.053	1.349
Остали сектори	114.214	109.791	108.249	104.939	3.826	2.222
Према величини						
Велики предузетници	0	11.633	0	11.304	0	243
Средњи предузетници	0	17.450	0	16.934	0	337
Мали предузетници	0	205.593	0	193.458	0	9.806
Микро предузетници	915.352	717.830	869.214	677.459	31.447	25.687
Према регионима						
Београдски регион	185.679	193.046	171.884	178.630	8.491	9.323
Регион Војводине	249.307	254.790	236.873	240.581	8.266	8.836
Регион Шумадије и Западне Србије	291.067	309.409	279.264	293.640	8.924	11.587
Регион Јужне и Источне Србије	187.619	193.865	179.522	184.916	5.757	6.320
Регион Косово и Метохија	1.680	1.397	1.670	1.389	9	7

Од укупних прихода предузетника Републике Србије у 2020. години, 254.790 млн динара или **26,7% укупних прихода остварили су предузетници са подручја Региона Војводине**, уз идентично учешће у укупним расходима, тј. **26,7%** или 240.581 млн динара. Испред предузетника Региона Војводине, по оствареном нето резултату, налазе се предузетници са подручја Региона Шумадије и Западне Србије, који су остварили позитиван нето резултат у износу од 11.587 млн динара, као и предузетници са подручја Региона Београда, који су остварили позитиван нето резултат у износу од 9.323 млн динара.

Повећањем пословне активности у 2020. години, предузетници у Војводини су повећали укупне приходе на годишњем нивоу за 2,2%, али и укупне расходе за 1,6%.

Табела 12. Структура укупних прихода и укупних расхода предузетника у Војводини

*у млн РСД

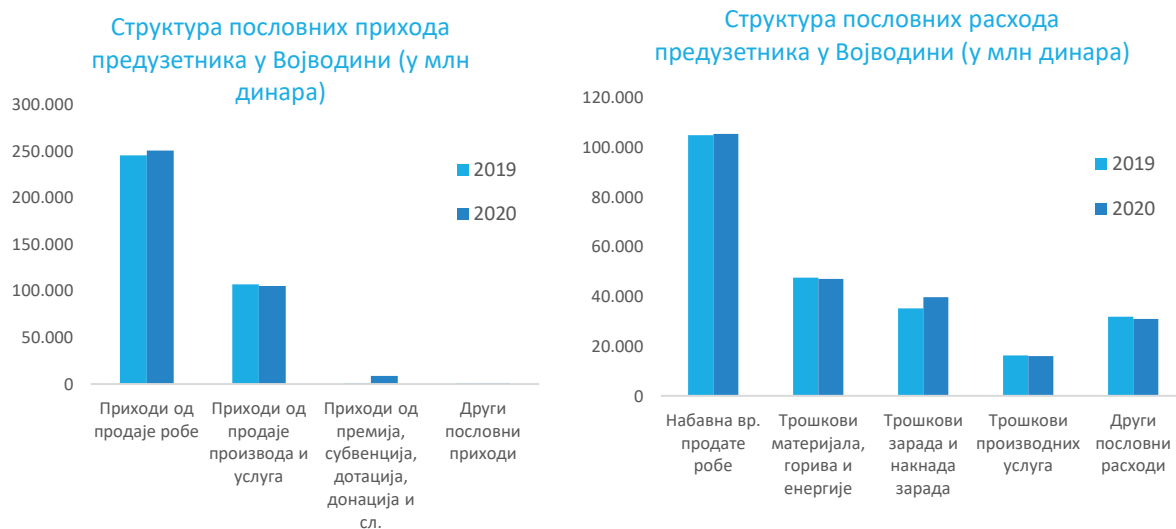
Опис	Година		Индекс
	2019	2020	
А. Укупни приходи	249.307	254.790	102,2
Б. Укупни расходи	236.873	240.581	101,6
Пословни приходи	245.242	250.481	102,1
Пословни расходи	233.404	236.759	101,4
І Пословни резултат	11.838	13.722	115,9
Финансијски приходи	1.382	1.146	82,9
Финансијски расходи	1.001	880	87,9
ІІ Резултат из финансирања	381	266	69,8



	Приходи из осталих активности	2.668	3.121	117,0
	Расходи из осталих активности	2.430	2.881	118,6
III	Резултат из осталих активности	238	240	100,8
IV	Нето добитак пословања које се обуставља	16	43	274,4
V	Нето губитак пословања које се обуставља	38	61	160,0
	Нето добитак	10.566	12.275	116,2
	Нето губитак	2.300	3.438	149,5
VI	Нето резултат	8.266	8.836	106,9

Најзначајнији удео у укупним приходима предузетника Војводине имају пословни приходи, у износу од 250.481 млн динара, у оквиру којих доминирају приходи од продаје робе (135.491 млн динара) и приходи од продаје производа и услуга (105.104 млн динара). Услед спроведених економских мера у циљу ублажавања негативних ефеката пандемије коронавируса, вишеструки раст бележе приходи од премија, субвенција, дотација, донација и слично, који су приказани у висини од 8.758 млн динара наспрам прошлогодишњих 1.271 млн динара.

Пословни расходи предузетника у Војводини, у износу од 236.759 млн динара, представљају најзначајнији чинилац у склопу укупних расхода предузетника Војводине у 2020. години. Скоро половина расхода из пословне активности односи се на набавну вредност продате робе (105.466 млн динара), док битне уделе имају и трошкови материјала (47.100 млн динара) и трошкови зарада, накнада зарада и остали лични расходи (39.661 млн динара).



Услед наведених кретања пословних прихода и пословних расхода, укупан **пословни добитак предузетника у Војводини је увећан за 15,9% и на нивоу је од 11.838 млн динара.**

Позитиван резултат из финансирања у висини од 266 млн динара је нижи за 30,2% у поређењу са претходном годином, при чему су финансијски приходи и финансијски расходи процентуално готово идентично опали. Пад финансијских прихода (са 1.382 на 1.146 млн динара) настао је, пре свега, услед значајно нижих позитивних курсних разлика, које су мање за 19,7% од прошлогодишњих и износе 686 млн динара. С друге стране, финансијски расходи су смањени са 1.001 на 880 млн динара, највише због умањења негативних курсних разлика (са 299 на 248 млн динара).

Добитак из осталих активности је благо повећан у односу на прошлогодишњи и износи 240 млн динара, за 0,8% више у односу на претходну годину.



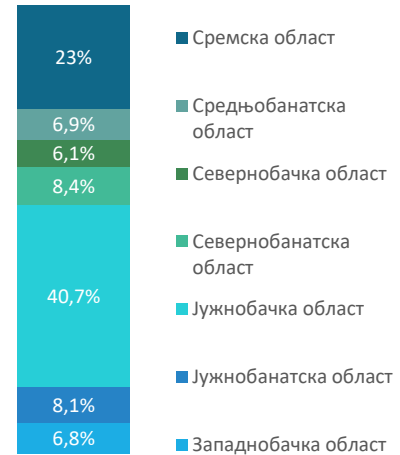
И поред појачане неизвесности услед пандемије коронавируса, **предузетници са подручја Војводине су 2020. годину завршили са позитивним нето резултатом, у износу од 8.836 млн динара, за 6,9% већим од прошлогодишњег.** Укупан нето добитак износи 12.275 млн динара и већи је за 16,2% од прошлогодишњег, док је нето губитак исказан у износу од 3.438 млн динара, повећан за 49,5% међугодишње.

Готово половину укупног нето резултата предузетника Војводине у 2020. остварили су **предузетници из Јужнобачке области, у износу од 3.595 млн динара, који је за 17,0% већи у односу на 2019. годину.**

Значајно учешће у укупном нето резултату предузетника Војводине у 2020. години имају и **предузетници из Сремске области.** Њихов нето резултат износио је 2.034 млн динара и за 25,1% је већи од прошлогодишњег.

Смањење позитивног нето резултата на годишњем нивоу забележили су предузетници из Севернобанатске области (за 15,3% мг) и предузетници из Јужнобанатске области (за 30,8% мг).

Учешће у нето резултату предузетника Војводине, 2020.

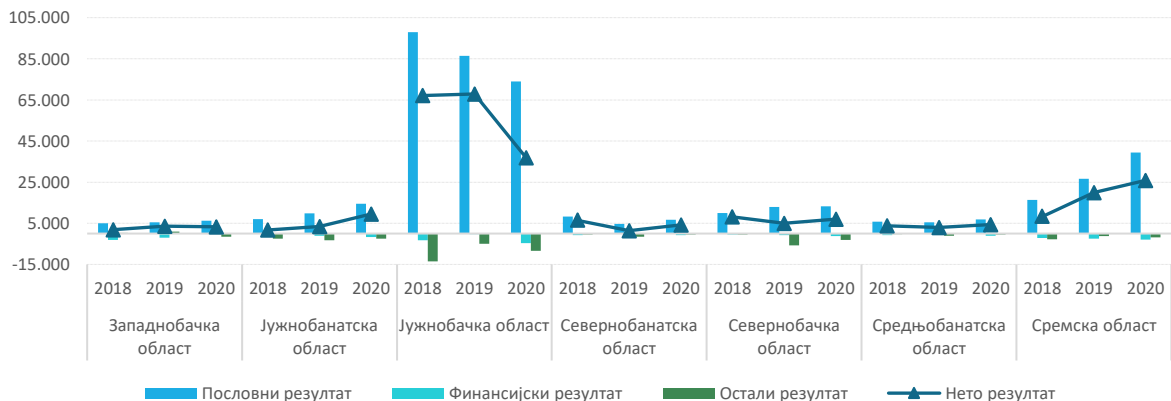


Табела 13. Резултати пословања предузетника по областима региона Војводине

*у млн РСД

	Укупни приходи		Укупни расходи		Нето резултат		
	2019	2020	2019	2020	2019	2020	Индекс
Регион Војводине	249.307	254.790	236.873	240.581	8.266	8.836	106,9
Јужнобачка област	86.003	88.102	81.028	82.144	3.074	3.595	117,0
Сремска област	52.217	54.595	49.846	51.579	1.626	2.034	125,1
Севернобанатска област	13.989	13.372	12.799	12.269	882	747	84,7
Јужнобанатска област	38.820	39.696	37.407	38.391	1.037	717	69,2
Средњобанатска област	20.480	20.986	19.667	20.049	567	607	107,0
Западнобачка област	22.016	22.477	21.194	21.520	570	597	104,7
Севернобачка област	15.782	15.562	14.933	14.628	510	539	105,6

Кретање резултата пословања привредних друштава по областима Региона Војводине, 2018-2020.





Пословна имовина и извори финансирања предузетника у Војводини

Пословна имовина предузетника Војводине је на крају 2020. вредела 125.348 млн динара (26% пословне имовине предузетника Републике Србије) и увећана је на годишњем нивоу за 12,4%.

Табела 14. Структура пословне имовине предузетника у Војводини

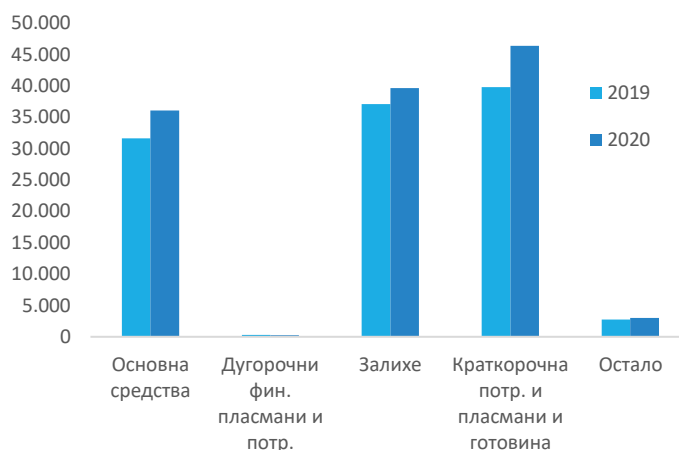
Опис	Година		Индекс
	2019	2020	
А. Уписани а неуплаћени капитал	0	0	/
Б. Стална имовина	31.893	36.306	113,8
Нематеријална имовина	244	227	93,1
Некретнине, постројења и опрема	31.280	35.759	114,3
Биолошка средства	80	78	98,3
Дугорочни финансијски пласмани	162	189	116,6
Дугорочна потраживања	127	52	40,6
В. Одложена пореска средства	55	51	92,8
Г. Обртна имовина	79.523	88.991	111,9
Залихе	37.081	39.654	106,9
Потраживања по основу продаје	50.502	21.540	105,1
Краткорочни финансијски пласмани	1.448	1.792	123,8
Остала краткорочна потраживања ⁹	6.713	8.197	122,1
Готовински еквиваленти и готовина	13.780	17.808	129,2
Д. Укупна актива = Пословна имовина	111.472	125.348	112,4

*у млн РСД

Стална имовина предузетника у Војводини, у висини од 36.306 млн динара у 2020. години, чини више од трећине пословне имовине и већа је за 13,8% међугодишње. У оквиру ње, главни део се односи на инвестиције у некретнине, постројења и опрему у износу од 35.759 млн динара, већем за 14,3% међугодишње.

Улагања у обртну имовину бележе раст на годишњем нивоу од 11,9% и исказана су на нивоу од 88.991 млн динара. Њене главне категорије такође бележе раст, те су залихе исказане у висини од 39.654 млн динара, потраживања по основу продаје 21.540 млн динара и готовина 17.808 млн динара.

Структура пословне имовине предузетника у Војводини (у млн динара)



⁹ Остала краткорочна потраживања (Потраживања из специфичних послова, Друга потраживања, Финансијска средства која се вреднују по фер вредности кроз биланс успеха, Порез на додату вредност, Активна временска разграничења)



Капитал расположив за финансирање предузетничког пословања у Војводини је исказан у висини од 50.686 млн динара и увећан је за 11,0% у односу на 2019. годину. С друге стране **укупне обавезе** су порасле за 14,4% и износиле 79.371 млн динара у 2020. години. У томе се истичу краткорочне обавезе од 67.785 млн динара, у оквиру којих обавезе из пословања учествују са више од половине (34.196 млн динара) и краткорочне финансијске обавезе са готово чевртином учешћа (16.972 млн динара).

Табела 15. Структура извора финансирања предузетника у Војводини

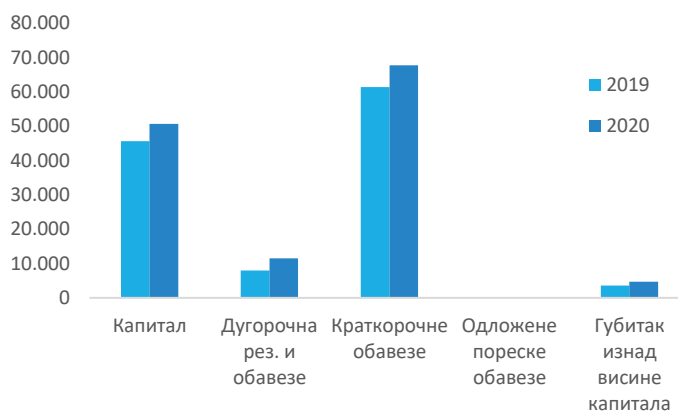
Опис	Година		Индекс
	2019	2020	
А. Капитал	45.661	50.686	111,0
Б. Дугорочна резервисања и обавезе	7.970	11.515	144,5
Дугорочна резервисања	361	463	128,4
Дугорочне обавезе	7.609	11.051	145,2
В. Одложене пореске обавезе	21	71	344,6
Г. Краткорочне обавезе	61.403	67.785	110,4
Краткорочне финансијске обавезе	15.545	16.972	109,2
Обавезе из пословања	32.801	34.196	104,3
Друге краткорочне обавезе ¹⁰	13.057	16.617	127,3
Д. Губитак изнад висине капитала	3.582	4.709	131,4
Д. Укупна пасива	111.472	125.348	112,4

*у млн РСД

Као и ранијих година, и током 2020. године предузетници у Војводини су своје активности претежно финансирани из позајмљених извора, при чему је такав тренд израженији обзиром да је рацио сопственог капитала нешто нижи од прошлогодишњег (36,7% наспрам 37,7%).

У оквиру укупних **обавеза**, посматрано према рочности, преовлађују краткорочни извори финансирања на које се односи 85,4%, али је задуживање на дуги рок, у поређењу са претходном годином, било интензивније (44,5% према 10,4%).

Структура извора финансирања предузетника у Војводини (у млн динара)



Предузетници Војводине су на крају 2020. године увећали **укупан губитак** (за 39,3%) на ниво од 7.991 млн динара. Губитак изнад висине капитала је већи за 31,4% и износи 4.709 млн динара.

¹⁰ Друге краткорочне обавезе (Примљени аванси, депозити, кауције, Остале краткорочне обавезе, Обавезе по основу пореза на додату вредност, Обавезе за остале порезе, доприносе и друге дажбине, Пасивна временска разграничења)



Табела 16. Укупни губици предузетника у Војводини

Опис	Година		Индекс
	2019	2020	
1. Губитак	5.738	7.991	139,3
2. Губитак изнад висине капитала	3.582	4.709	131,4

*у млн РСД

Позитиван нето обртни капитал предузетника Војводине је у 2020. години био на нивоу од 21.187 млн динара и увећан је за више од 100% на годишњем нивоу, те су предузетници током 2020. године у још већем обиму користили дугорочне изворе за финансирање залиха.



ПРИВРЕДНА КОМОРА ВОЈВОДИНЕ

ИЗВОРИ ПОДАТАКА

1. Годишњи билтен финансијских извештаја за 2020. годину, Агенција за привредне регистре Републике Србије, <https://www.apr.gov.rs/registri/finansijski-izvestaji/publikacije.2125.html>
2. Мере и подстицаји регионалног развоја, Агенција за привредне регистре Републике Србије, <https://pretraga2.apr.gov.rs/APRMapePodsticaja/>



ПРИВРЕДНА КОМОРА ВОЈВОДИНЕ

Служба за привредна кретања и економске односе са иностранством

Број: 05/4-11/62-2021