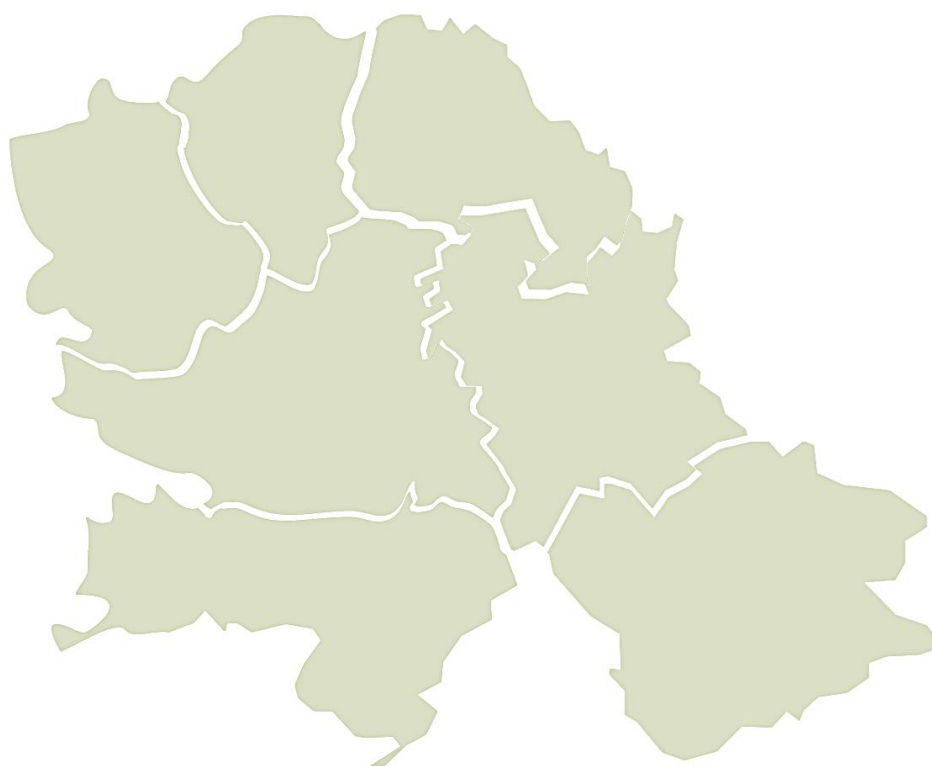




ПРИВРЕДНА
КОМОРА
ВОЈВОДИНЕ

1919

ПРИВРЕДА ОКРУГА АП ВОЈВОДИНЕ

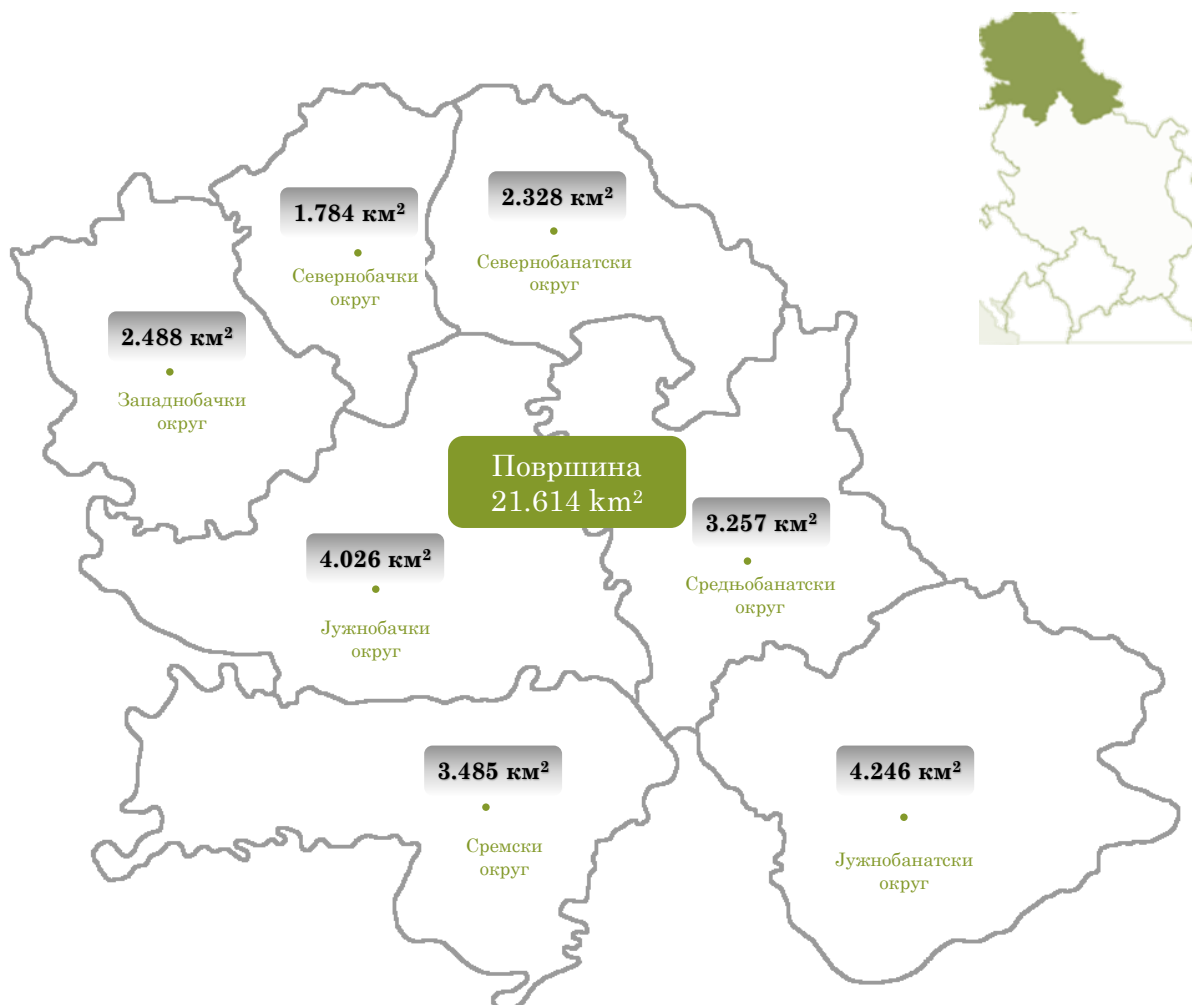


Нови Сад, децембар 2020. године

САДРЖАЈ

ОПШТИ ПОДАЦИ	1
СТРУКТУРА ПРИВРЕДЕ	3
БРУТО ДОМАЋИ ПРОИЗВОД	4
ПОЉОПРИВРЕДА.....	6
ИНДУСТРИЈА	8
ГРАЂЕВИНАРСТВО	9
СПОЉНОТРГОВИНСКА РОБНА РАЗМЕНА	10
ТУРИЗАМ	13
САОБРАЋАЈ	14
ТРЖИШТЕ РАДА.....	15
ИНВЕСТИЦИЈЕ У НОВА ОСНОВНА СРЕДСТВА.....	17
ИЗВОР ПОДАТАКА	18

ОПШТИ ПОДАЦИ



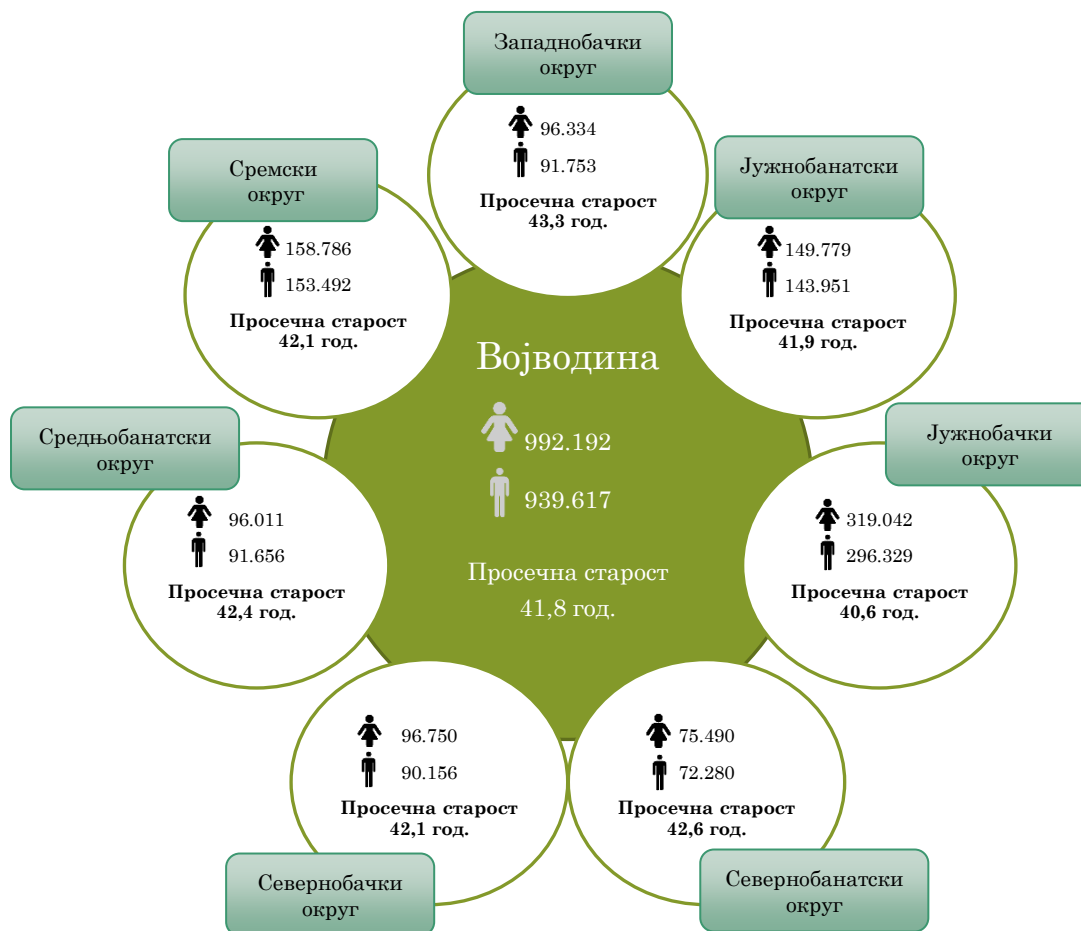
	Становништво, по попису 2002.	Становништво, по попису 2011.	Становништво, процена 2018.	Становништво, процена 2019.
Војводина	2.031.992	1.931.809	1.861.863	1.852.093
Јужнoбачки округ	593.666	615.371	618.388	618.829
Сремски округ	335.901	312.278	299.060	297.197
Јужнoбанатски округ	313.937	293.730	279.281	277.393
Севернoбачки округ	200.140	186.906	179.380	178.294
Средњoбанатски округ	208.456	187.667	175.623	173.873
Западнoбачки округ	214.011	188.087	173.213	171.054
Севернoбанатски округ	165.881	147.770	136.918	135.453

Процењен број становника у Војводини у 2019. години је 1.852.093. Посматрано по полу, 51,2% чине жене, а 48,8% мушкарци.

Највећи број становника бележи Јужнoбачки округ (33,4%), а најмањи број Севернoбанатски округ (7,3%).

У односу на попис становништва из 2011. године, према процени за 2019. годину смањен је укупан број становника у Војводини за 4,1% (79.716). Број становника је смањен у свим окрузима Војводине, осим у Јужнобачком округу где је забележен благи пораст броја становника за 0,6% (3.458 лица).

Становништво према полу и просечна старост, по попису 2011.



Становништво према националној припадности, по попису 2011.

Западнoбачки округ	Јужнобанатски округ	Јужнобачки округ	Севернобанатски округ	Севернобачки округ	Средњобанатски округ	Сремски округ
Срби 65,3%	Срби 71,0%	Срби 72,4%	Мађари 46,6%	Мађари 40,8%	Срби 71,5%	Срби 84,9%
Мађари 9,3%	Румуни 6,1%	Мађари 7,8%	Срби 42,7%	Срби 27,0%	Мађари 12,5%	Хрвати 2,8%
Хрвати 5,8%	Словаци 4,7%	Словаци 4,0%	Роми 3,2%	Хрвати 7,8%	Роми 3,9%	Словаци 2,6%
Црногорци 2,7%	Мађари 4,5%	Црногорци 1,8%	Југословени 0,5%	Буњевци 7,4%	Румуни 2,2%	Роми 1,8%
Русини 2,5%	Роми 2,7%	Роми 1,7%	Хрвати 0,4%	Црногорци 1,9%	Словаци 1,1%	Мађари 1,2%
Роми 1,6%	Македонци 2,2%	Хрвати 1,6%	Румуни 0,3%	Југословени 1,8%	Хрвати 0,4%	Русини 0,5%
Буњевци 1,1%	Хрвати 0,5%	Русини 1,1%	Албанци 0,3%	Роми 1,8%	Југословени 0,4%	Југословени 0,4%
Украјинци 0,7%	Југословени 0,4%	Југословени 0,6%	Црногорци 0,2%	Македонци 0,3%	Македонци 0,3%	Украјинци 0,7%
Румуни 0,7%	Црногорци 0,3%	Муслимани 0,3%	Словаци 0,1%	Албанци 0,3%	Црногорци 0,2%	Македонци 0,2%
Југословени 0,7%	Бугари 0,3%	Македонци 0,3%	Македонци 0,1%	Русини 0,2%	Бугари 0,2%	Црногорци 0,2%
Остали 9,5%	Остали 7,3%	Остали 8,4%	Остали 5,8%	Остали 10,7%	Остали 7,2%	Остали 5,0%

СТРУКТУРА ПРИВРЕДЕ

Број активних
ПРИВРЕДНИХ
ДРУШТАВА,
2020.



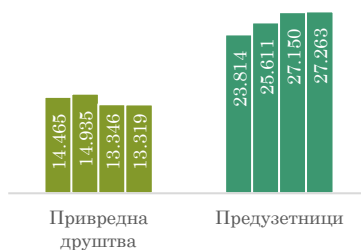
Број активних
ПРЕДУЗЕТНИКА,
2020.



Војводина	28.615	65.392
Јужнобачки округ	13.319	27.263
Сремски округ	3.902	10.366
Севернобачки округ	3.635	4.910
Јужнобанатски округ	3.134	10.183
Западнобачки округ	1.865	5.138
Средњобанатски округ	1.524	4.571
Севернобанатски округ	1.236	2.961

Привредна друштва
и предузетници по
окрузима АП
Војводине, у периоду
2017 - 2020. година

Јужнобачки округ



Сремски округ



Севернобачки округ



Јужнобанатски округ



Западнобачки округ



Средњобанатски округ



Севернобанатски округ



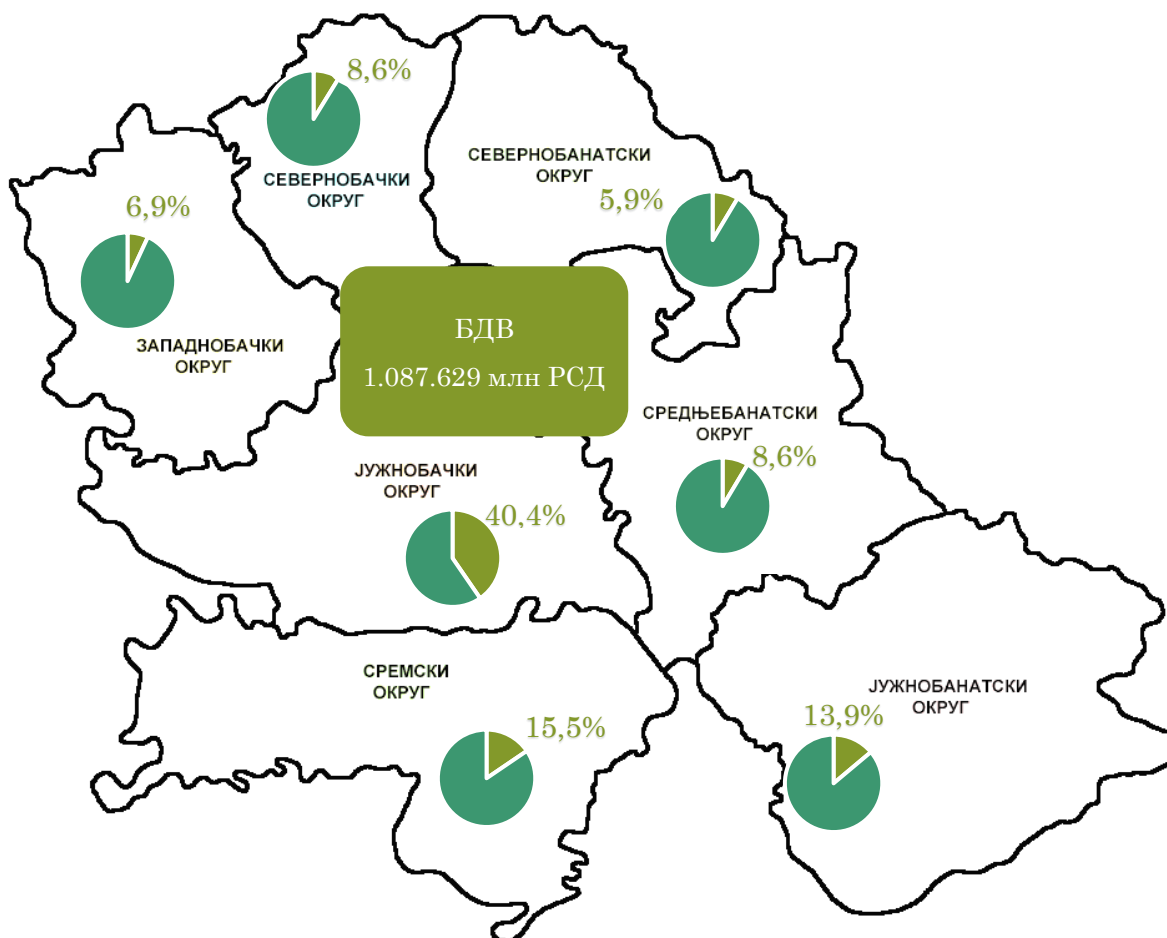
У периоду од 2017. до 2020. године у свим управним окрузима АП Војводине забележен је пад броја активних привредних друштава, уз раст броја активних предузетника.

БРУТО ДОМАЋИ ПРОИЗВОД

У складу са обрачунским принципом места рада, Регион Војводине, одмах након Београдског региона, учествује са 25,9% у стварању БДП-а Републике Србије за 2018. годину.

Индекс нивоа БДП *per capita*¹ за Регион Војводине износи 97,1.

Регионални БДВ² Војводине за 2018. годину износио је 1.087.629 млн РСД. Учешће појединих округа у БДВ-у АП Војводине је следеће: Јужнобачки округ заузима водеће место са 40,4%. Иза њега је Сремски округ са 15,5% и Јужнобанатски округ са 13,9%. Преостали окрузи учествују са по мање од 10,0% у стварању БДВ-а АП Војводине.



¹ Индекс нивоа представља однос између вредности БДП-а по становнику региона у односу на републички ниво БДП-а по становнику, односно показује да ли је БДП региона по становнику већи или мањи у односу на републички ниво.

² Разлика између БДВ-а и БДП-а је у нето порезима на производе. У складу са регулативом Евростата, за ниво округа исказује се БДВ.

БДВ округа АП Војводине по делатностима, 2018.

Западнобачки округ	
27,2%	Пољопривреда, шумарство и рибарство
21,6%	Рударство, Прерађивачка инд., Снабдевање ел. енергијом, гасом и паром, Снабдевање водом и управљање отп. водама
16,1%	Трговина на велико и мало и поправка мот. возила, Саобраћај и склад., Услуге смештаја и исхране
13,6%	Државна управа и обавезно соц. осигурање, Образовање, Здравствена и соц. заштита
9,1%	Пословање некретнинама
4,4%	Стручне, научне, иновационе и техничке дел., Административне и помоћне услужне дел.
2,4%	Уметност, забава и рекреација, Остале услужне дел., Делатност домаћинства као послодаца, Делатност екстериторијалних организација и тела
2,3%	Грађевинарство
1,9%	Финансијске делатности и дел. осигурања
1,3%	Информисање и комуникације

Севернобачки округ	
30,1%	Рударство, Прерађивачка инд., Снабдевање ел. енергијом, гасом и паром, Снабдевање водом и управљање отп. водама
17,0%	Трговина на велико и мало и поправка мот. возила, Саобраћај и склад., Услуге смештаја и исхране
15,8%	Пољопривреда, шумарство и рибарство
11,9%	Државна управа и обавезно соц. осигурање, Образовање, Здравствена и соц. заштита
8,4%	Пословање некретнинама
4,3%	Грађевинарство
4,1%	Стручне, научне, иновационе и техничке дел., Административне и помоћне услужне дел.
3,6%	Уметност, забава и рекреација, Остале услужне дел., Делатност домаћинства као послодаца, Делатност екстериторијалних организација и тела
2,6%	Информисање и комуникације
2,2%	Финансијске делатности и дел. осигурања

Севернобанатски округ	
28,3%	Рударство, Прерађивачка инд., Снабдевање ел. енергијом, гасом и паром, Снабдевање водом и управљање отп. водама
24,6%	Пољопривреда, шумарство и рибарство
14,6%	Трговина на велико и мало и поправка мот. возила, Саобраћај и склад., Услуге смештаја и исхране
12,9%	Државна управа и обавезно соц. осигурање, Образовање, Здравствена и соц. заштита
8,4%	Пословање некретнинама
2,9%	Стручне, научне, иновационе и техничке дел., Административне и помоћне услужне дел.
2,6%	Грађевинарство
2,3%	Уметност, забава и рекреација, Остале услужне дел., Делатност домаћинства као послодаца, Делатност екстериторијалних организација и тела
1,9%	Информисање и комуникације
1,5%	Финансијске делатности и дел. осигурања

Средњобанатски округ	
32,2%	Рударство, Прерађивачка инд., Снабдевање ел. енергијом, гасом и паром, Снабдевање водом и управљање отп. водама
23,1%	Пољопривреда, шумарство и рибарство
14,3%	Трговина на велико и мало и поправка мот. возила, Саобраћај и склад., Услуге смештаја и исхране
10,5%	Државна управа и обавезно соц. осигурање, Образовање, Здравствена и соц. заштита
8,0%	Пословање некретнинама
4,4%	Стручне, научне, иновационе и техничке дел., Административне и помоћне услужне дел.
2,3%	Грађевинарство
2,1%	Уметност, забава и рекреација, Остале услужне дел., Делатност домаћинства као послодаца, Делатност екстериторијалних организација и тела
1,6%	Информисање и комуникације
1,5%	Финансијске делатности и дел. осигурања

Јужнобанатски округ	
40,3%	Рударство, Прерађивачка инд., Снабдевање ел. енергијом, гасом и паром, Снабдевање водом и управљање отп. водама
17,4%	Пољопривреда, шумарство и рибарство
12,9%	Трговина на велико и мало и поправка мот. возила, Саобраћај и склад., Услуге смештаја и исхране
10,8%	Државна управа и обавезно соц. осигурање, Образовање, Здравствена и соц. заштита
7,6%	Пословање некретнинама
3,2%	Стручне, научне, иновационе и техничке дел., Административне и помоћне услужне дел.
2,8%	Грађевинарство
2,3%	Уметност, забава и рекреација, Остале услужне дел., Делатност домаћинства као послодаца, Делатност екстериторијалних организација и тела
1,3%	Финансијске делатности и дел. осигурања
1,2%	Информисање и комуникације

Сремски округ	
36,2%	Рударство, Прерађивачка инд., Снабдевање ел. енергијом, гасом и паром, Снабдевање водом и управљање отп. водама
20,5%	Трговина на велико и мало и поправка мот. возила, Саобраћај и склад., Услуге смештаја и исхране
14,8%	Пољопривреда, шумарство и рибарство
8,4%	Државна управа и обавезно соц. осигурање, Образовање, Здравствена и соц. заштита
8,4%	Пословање некретнинама
3,9%	Грађевинарство
3,3%	Стручне, научне, иновационе и техничке дел., Административне и помоћне услужне дел.
2,3%	Уметност, забава и рекреација, Остале услужне дел., Делатност домаћинства као послодаца, Делатност екстериторијалних организација и тела
1,5%	Финансијске делатности и дел. осигурања
0,7%	Информисање и комуникације

Јужнобачки округ	
27,5%	Рударство, Прерађивачка инд., Снабдевање ел. енергијом, гасом и паром, Снабдевање водом и управљање отп. водама
20,3%	Трговина на велико и мало и поправка мот. возила, Саобраћај и склад., Услуге смештаја и исхране
12,0%	Државна управа и обавезно соц. осигурање, Образовање, Здравствена и соц. заштита
8,7%	Пољопривреда, шумарство и рибарство
7,7%	Стручне, научне, иновационе и техничке дел., Административне и помоћне услужне дел.
7,1%	Пословање некретнинама
5,7%	Информисање и комуникације
4,8%	Грађевинарство
3,3%	Финансијске делатности и дел. осигурања
2,8%	Информисање и комуникације

Прерађивачка индустрија, Рударство, Снабдевање електричном енергијом, гасом и паром, Снабдевање водом и управљање отпадним водама, потом Трговина на велико и мало, Саобраћај и складиштење, Услуге смештаја и исхране, као и Пољопривреда, шумарство и рибарство су **сектори који доприносе стварању преко 50,0% БДВ-а сваког округа АП Војводине појединачно посматрано.**

ПОЉОПРИВРЕДА

У Војводини је према Анкети о структури пољопривредних газдинстава у 2018. години у односу на Попис пољопривреде из 2012. укупан број регистрованих пољопривредних газдинстава мањи је за 13,9% или 20.553 газдинстава.



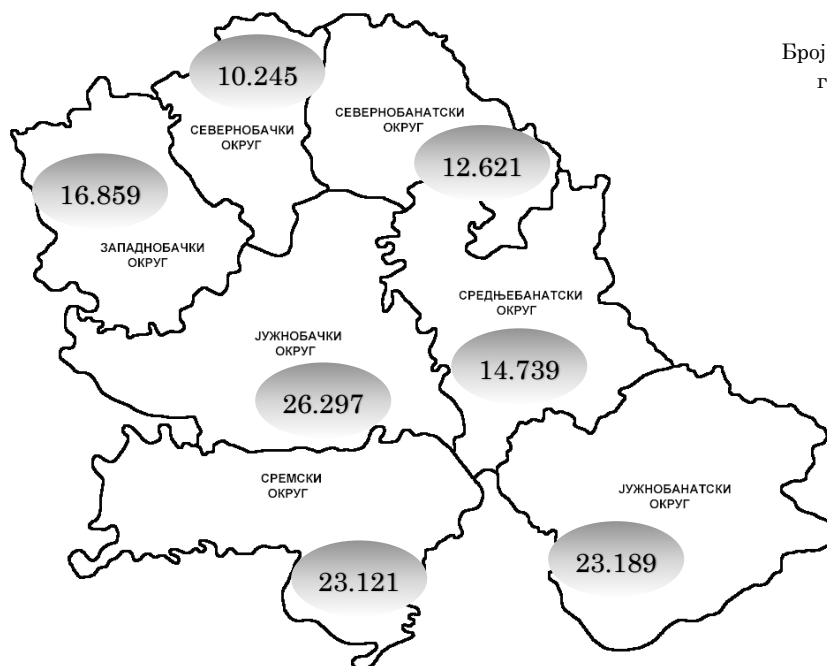
Број пољопривредних газдинстава у Војводини, 2018.

127.070

Укупан број говеда је већи за 6.797, свиња за 67.172 и оваца за 53.784, док је укупан број живине мањи за 1.920.609.



















Говеда се највише гаје у Јужнобачком округу (18,9%), а свиње у Сремском округу (27,8%).

Структура пољопривредних газдинстава, 2018.	Регион Војводине	Јужнобачки округ	Јужнобанатски округ	Сремски округ	Западнобачки округ	Средњобанатски округ	Севернобанатски округ	Севернобачки округ
Број газдинстава	127.070	26.297	23.189	23.121	16.859	14.739	12.621	10.245
Коришћено пољ. земљиште ³	1.574.366	273.729	314.579	229.270	178.314	262.483	176.701	139.289
Оранице и баште	1.433.130	262.394	284.299	214.510	165.194	218.248	155.342	133.144
Воћњаци	19.494	3.626	2.459	5.328	2.904	1.339	843	2.997
Виногради	4.614	730	2.350	874	108	122	181	249
Ливаде и пашњаци	112.742	6.086	24.642	7.336	9.570	42.264	20.159	2.685








³ Коришћено пољопривредно земљиште чине: пољопривредно земљиште на окућници, оранице и баште, стални засади – воћњаци, виногради, расадници, засади корпарске врбе, површине под рогозом, рогачем, површине на којима се узгајају тартуфи, као и засади јелки подигнутих за продају и ливаде и пашњаци које газдинство редовно обрађује – користи.

Површина под различитим усевима и воћним врстама, 2018. (у ha)

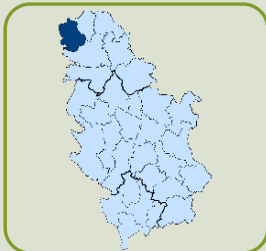
	Западнобачки и округ	Јужнобанатск и округ	Јужнобачки округ	Севернобанат ски округ	Севернобачки округ	Средњобанат ски округ	Сремски округ
 Пшеница	31.586	59.994	37.195	38.685	28.142	65.328	55.012
 Јечам	5.427	4.344	4.376	8.733	11.776	5.551	4.825
 Кукуруз	59.740	108.093	90.194	47.518	49.702	65.331	80.738
 Шећерна репа	9.331	3.130	12.113	2.456	4.202	3.382	9.097
 Сунцокрет	12.634	65.073	11.543	26.902	14.587	47.180	20.081
 Соја	34.979	24.210	79.081	4.989	3.240	5.683	25.794
 Дуван	440	274	148	75	0	2	2.863
 Кромпир	465	636	1.276	240	789	219	256
 Уљана репица	2.221	6.257	6.333	7.808	9.850	3.356	4.932
 Лешници	1.011	228	369	36	248	53	390
 Ораси	101	69	69	20	23	65	72
 Јабуре	739	956	1.471	354	1.540	208	2.173
 Крушке	134	78	236	43	127	101	393
 Шљиве	278	425	342	116	266	249	907
 Малине	271	22	248	27	1	24	146
 Купине	7	7	3	1	1	0	4
 Вишње	167	431	253	10	180	360	304
 Кајсије	71	69	256	129	163	199	143

Број стоке, 2018.

	Говеда 	Свиње 	Овце 	Козе 	Живина 
Западнобачки округ	30.492	141.576	42.878	9.784	1.006.190
Јужнобанатски округ	28.569	117.847	51.642	13.994	2.558.880
Јужнобачки округ	49.095	306.959	65.695	10.934	2.195.887
Севернобанатски округ	40.294	180.254	51.573	2.767	377.744
Севернобачки округ	34.109	219.483	22.520	3.073	786.011
Средњобанатски округ	42.953	92.727	43.379	4.897	1.996.958
Сремски округ	33.719	406.821	47.872	9.691	1.130.178

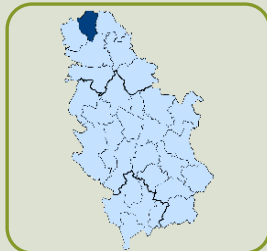
ИНДУСТРИЈА

Западнобачки округ



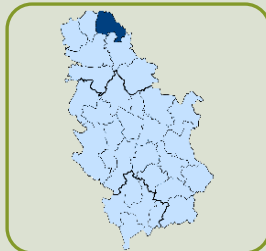
39,0%
Производња прехранбених производа
26,4%
Производња пића
12,5%
Производња одевних предмета

Севернобачки округ



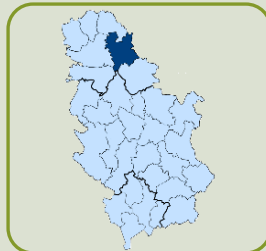
42,0%
Производња прехранбених производа
15,9%
Производња производа од гуме и пластике
14,3%
Производња одевних предмета

Севернобанатски



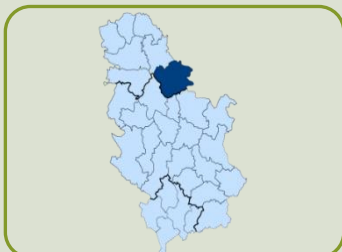
43,2%
Експлоатација сирове нафте и природног гаса
11,0%
Производња дуванских производа

Средњобанатски



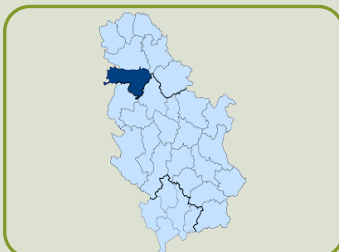
32,3%
Производња прехранбених производа
16,6%
Производња моторних возила и приколица
12,6%
Експлоатација сирове нафте и природног гаса
11,4%
Производња хемикалија и хемијских производа

Јужнобанатски округ



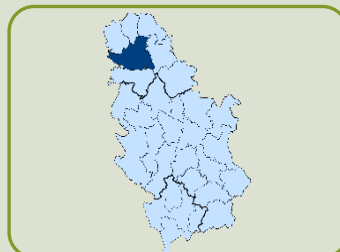
40,7%
Производња кокса и деривата нафте
35,1%
Производња основних фармацеутских производа

Сремски округ



22,7%
Производња моторних возила и приколица
22,0%
Производња прехранбених производа
16,3%
Производња електричне опреме
13,2%
Производња машина и опреме на др. месту непоменуте
10,4%
Производња производа од гуме и пластике

Јужнобачки округ



38,7%
Производња прехранбених производа
15,4%
Производња моторних возила и приколица
10,7%
Производња пића

ГРАЂЕВИНАРСТВО

Вредност изведених радова на територији Војводине у 2019. години износила је 139.421 милиона динара. Посматрано по окрузима, у 2019. години највише се градило у Јужнобачком округу (33,4%), затим у Сремском округу (29,9%) и Јужнобанатском округу (19,2%). Најмање се градило у Севернобанатском округу (2,8%).



Вредност изведених радова (у млн РСД)

139.421

Према врсти грађевина, у Војводини у 2019. години 36,1% вредности је изведено на зградама, а 63,9% на осталим грађевинама. Ако се посматра стамбена изградња, највише станова је завршено у Јужнобачком округу (3.566, од тога 92,0% у Граду Нови Сад), а најмање у Севернобанатском округу (65).

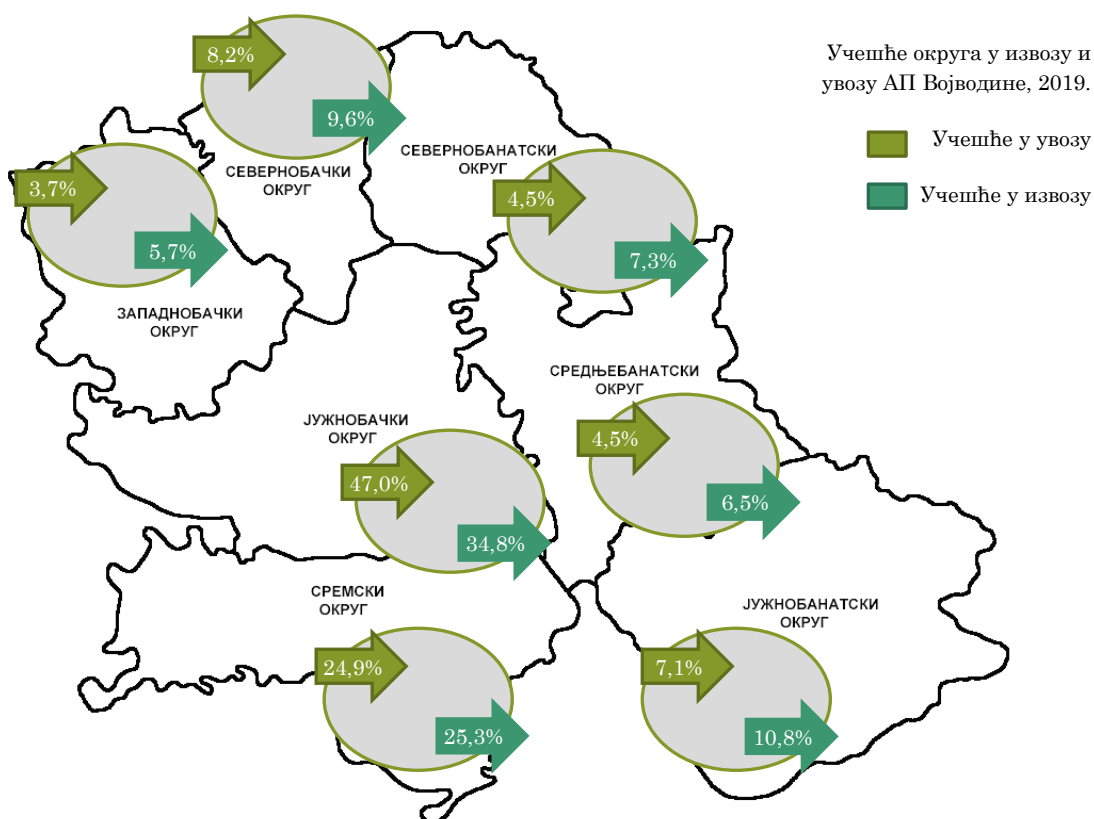
	2018	2019
Вредност изведених радова (хиљ. РСД)		
<i>Војводина укупно</i>	102.976.193	139.421.396
Јужнобачки округ	32.580.864	46.582.773
Сремски округ	25.889.692	41.714.628
Јужнобанатски округ	21.216.212	26.753.623
Севернобачки округ	7.888.600	8.300.157
Средњобанатски округ	4.610.754	7.787.365
Западнобачки округ	4.564.922	4.307.800
Севернобанатски округ	6.225.149	3.975.050
Број завршених станова		
<i>Војводина укупно</i>	4.580	6.266
Јужнобачки округ	2.779	3.566
Сремски округ	730	1.266
Јужнобанатски округ	527	527
Севернобачки округ	173	365
Средњобанатски округ	140	284
Западнобачки округ	193	193
Севернобанатски округ	38	65



СПОЉНОТРГОВИНСКА РОБНА РАЗМЕНА

ИЗВОЗ	Западнобачки округ	Севернобачки округ	Севернобанатски округ	Средњобанатски округ	Јужнобанатски округ	Сремски округ	Јужнобачки округ
Извоз (у еврима)	350.663.557	587.384.939	447.790.038	402.262.018	662.519.543	1.553.613.490	2.140.751.083
Стопа раста (међугодишња)	20,1%	10,4%	4,4%	4,1%	3,4%	9,7%	9,5%
Најзначајније КД области у извозу округа	Производња намештаја (27,8%) Пољопривредна производња, лов и услужне дел. (16,6%) Производња прехранбених производа (14,7%)	Производња мот. возила и приколица (15,7%) Производња производа од гуме и пласт. (14,8%) Производња ел. опреме (11,4%)	Производња мот. возила и приколица (26,9%) Производња непоменутих машина и опр. (17,5%) Производња хемикалија и хем. производа (14,1%)	Производња мот. возила и приколица (39,2%) Производња прехранбених производа (14,2%) Производња одевних предмета (11,8%)	Производња основних фармацевтских производа и препарата (28,7%) Производња хемикалија и хем. производа (24,2%) Остале прерађивачке делатности (11,3%)	Производња непоменутих машина и опр. (23,2%) Производња ел. опреме (17,4%) Производња производа од гуме и пласт. (13,5%)	Пољопривредна производња, лов и услужне дел. (20,3%) Производња кокса и деривата нафте (16,5%) Производња мот. возила и приколица (13,9%)
Најзначајнијих 5 производа у извозу округа	Делови за седишта, од осталих материјала Кукуруз, осим семенског Грудњаци, остали Материјали плетени, ш>30см, >=5% еластомера, без гуме Пиво, добијено од слада, у боцама до 10l	Делови и прибор за моторна возила Цеви и црева, крути, од ост. пласт. маса Ост производи, од стакла Делови за машине Храна сточна	Сетови проводника за паљење, ост. сетови за возила Сирћетна киселина Делови за клипне моторе на паљење помоћу свећице Метанол (метилалкохол) Електрични грејни отпорници, остали	Сетови проводника за паљење, ост. сетови за возила Жица за намотаје, од бакра, лакирана или емајлирана Уље од сунцокрета, шафранике Остале хула-хоп чарапе, самодржеће, синтетика, <67дец. Предиво обавијено	Остали лекови, за малопродају Опрема за дијализу Полиетилен, густине>=0,94, у примарним облицима, остало Пропен (пропилен) Кукуруз, осим семенског	Циркулационе пумпе за грејне системе и слично Остали проводници, за напон до 80V Храна за псе и мачке, скроб>30%, млечни производи=<10% Отпорници греј.електрични, носач од изолатора Душеци	Сетови проводника за паљење, ост. сетови за возила Кукуруз, осим семенског Гасна уља, за ост. сврхе, С=<0,001%, без биодизела Бутумен од нафте Гориво за млазне моторе (керозин), не садржи биодизел
Најзначајнијих 5 држава у извозу округа	1. Италија 2. Чешка 3. Б и Х 4. Шпанија 5. Хрватска	1. Немачка 2. Аустрија 3. Мађарска 4. Италија 5. Б и Х	1. Мађарска 2. Немачка 3. Румунија 4. Италија 5. Б и Х	1. Немачка 2. Румунија 3. Италија 4. С. Македонија 5. Б и Х	1. Немачка 2. Словенија 3. Румунија 4. Италија 5. Руска Ф.	1. Холандија 2. Немачка 3. Италија 4. Мађарска 5. САД	1. Б и Х 2. Румунија 3. Немачка 4. Руска Ф. 5. Италија

УВОЗ	Западнобачки округ	Севернобачки округ	Севернобанатски округ	Средњобанатски округ	Јужнобанатски округ	Сремски округ	Јужнобачки округ
Увоз (у еврима)	254.084.949	560.086.019	306.511.462	310.808.991	489.485.901	1.709.248.949	3.221.297.722
Стопа раста (међугодишња)	16,2%	6,2%	11,7%	-3,3%	22,2%	18,2%	-0,5%
Најзначајније КД области у увозу округа	Производња текстила (24,8%) Производња коже и предмета од коже (14,5%) Производња производа од гуме и пластике (9,6%)	Некласификовано по КД (31,4%) Производња моторних возила и приколица (16,3%) Производња хемикалија и хем. производа (8,3%)	Производња електричне опреме (19,5%) Производња непоменутих машина и опреме (17,6%) Производња моторних возила и приколица (11,2%)	Производња електричне опреме (23,1%) Производња основних метала (10,8%) Производња моторних возила и приколица (10,2%)	Производња хемикалија и хем. производа (20,1%) Производња непоменутих машина и опреме (17,1%) Производња основних фармацеутских производа и препарата (14,2%)	Производња непоменутих машина и опреме (13,5%) Производња основних метала (13,2%) Производња прехранбених производа (12,9%)	Експлоатација сирове нафте и гаса (48,9%) Производња непоменутих машина и опреме (7,2%) Производња хемикалија и хем. производа (6,7%)
Најзначајнијих 5 производа у увозу округа	Остали производи од коже или вештачке коже Тканине текстилне, превучене полиуретаном Предиво једножично, >=85% сечена вештачка влакна Боце, за пиће и храну, од обојеног стакла, V>0,33l>11 Неразврстана роба по ЦТ-роба на складиштењу	Неразврстана роба по ЦТ-роба у слободној зони Аутомобили, дизел, >1500-2500cm ³ , употребљавани Неразврстана роба по ЦТ-роба на складиштењу Цеви и црева, од гуме, ојачани ост. мат., без прибора Материјали плетени, ш>30cm, >=5% еластомера, без гуме	Ост. проводници, напон=<1000V, са конекторима Делови изолациони, од пластичне масе Сетови проводника за паљење, ост. сетови за возила Неразврстана роба по ЦТ-роба на складиштењу Цигарете које садрже дуван, остале	Остали проводници, за напон до 80V Жица од рафинисаног бакра, попречног пресека>6mm Сетови проводника за паљење, ост. сетови за возила Неразврстана роба по ЦТ-роба у слободној зони Делови изолациони, од пластичне масе	Остали лекови, за малопродају Неразврстана роба по ЦТ-роба на складиштењу Производи остали, од пластичних маса, остало Остале машине и уређаји са посеб. функцијама Остали лекови, у одмереним дозама	Жица од рафинисаног бакра, попречног пресека>6mm Делови пумпи за течности, за осталу употребу Неразврстана роба по ЦТ-роба на складиштењу Тегљачи друмски за полуприколице, нови Делови за машине из тр. бр. 8501 и 8502, остало	Нафта и уља од битуменозних минерала, сирова Гас природни у гасовитом стању Неразврстана роба по ЦТ-роба на складиштењу Гасна уља, за остале сврхе, S<0,001%, без биодизела Делови и прибор машина из 844331-844339, остало
Најзначајнијих 5 држава у извозу округа	1. Италија 2. Б и Х 3. Чешка 4. Мађарска 5. Немачка	1. Немачка 2. Аустрија 3. Кина 4. Мађарска 5. Италија	1. Мађарска 2. Немачка 3. Италија 4. Кина 5. Руска Ф.	1. Немачка 2. Италија 3. Румунија 4. Чешка 5. Аустрија	1. Немачка 2. Италија 3. Кина 4. Индија 5. Француска	1. Немачка 2. Италија 3. Кина 4. Француска 5. Аустрија	1. Руска Ф. 2. Ирак 3. Кина 4. Немачка 5. Италија



Водеће општине у извозу округа⁴, 2019.

Западнобачки округ	Јужнобанатски округ	Јужнобачки округ	Севернобанатски округ	Севернобачки округ	Средњобанатски округ	Сремски округ
Оџаци 36,3%	Вршац 45,9%	Нови Сад 72,7%	Кикинда 40,8%	Суботица 90,1%	Зрењанин 87,7%	Инђија 29,0%
Сомбор 30,1%	Панчево 38,3%	Б.Паланка 12,3%	Сента 34,3%	Б. Топола 9,2%	Нови Бечеј 6,4%	Рума 19,6%
Кула 17,0%	Ковин 8,1%	Бечеј 6,9%	Ада 11,0%	Мали Иђош 0,6%	Житиште 3,5%	Ст. Пазова 18,9%
Апатин 16,5%	Опово 3,3%	Врбас 2,1%	Кањижа 10,6%		Нова Црња 1,3%	С.Митровица 14,3%
	Алибунар 2,0%	Темерин 2,0%	Чока 2,0%		Сечањ 1,1%	Пећинци 13,3%

Водеће општине у увозу округа, 2019.

Западнобачки округ	Јужнобанатски округ	Јужнобачки округ	Севернобанатски округ	Севернобачки округ	Средњобанатски округ	Сремски округ
Оџаци 38,5%	Вршац 52,2%	Нови Сад 89,9%	Сента 41,7%	Суботица 90,7%	Зрењанин 93,8%	Ст. Пазова 39,5%
Сомбор 29,3%	Панчево 32,4%	Б.Паланка 5,2%	Кикинда 27,4%	Б. Топола 8,3%	Нови Бечеј 3,3%	Инђија 19,8%
Апатин 24,1%	Ковин 5,1%	Бечеј 1,2%	Кањижа 18,0%	Мали Иђош 0,9%	Житиште 2,1%	Пећинци 17,5%
Кула 8,1%	Планиште 3,7%	Темерин 1,1%	Ада 11,1%		Сечањ 0,5%	Рума 11,3%
	Алибунар 3,1%	Врбас 1,0%	Н.Кнежевац 1,2%		Нова Црња 0,2%	С.Митровица 10,7%

⁴ Општине су на основу припадности фирми општини.

ТУРИЗАМ

Укупан број долазака туриста у Војводини у 2019. години износио је 561.657. Од тога је домаћих туриста било 287.419, што је за 3,2% више него у 2018. години, док је број страних туриста који је посетио Војводину износио 274.238, што је за 5,5% више него у 2018. години. Највећи број долазака туриста забележен је у Јужнобачком округу (45,1%), а најмањи у Средњобанатском округу (4,1%).

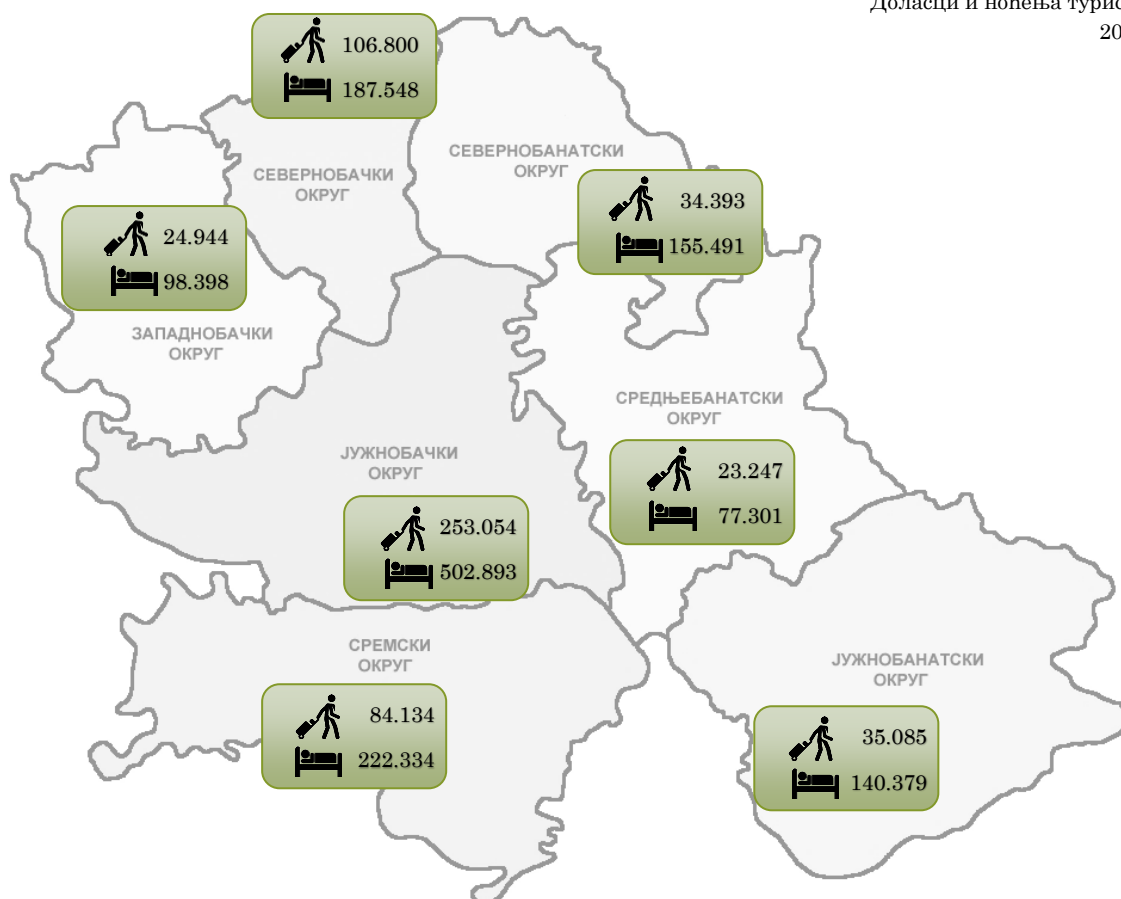


Доласци туриста
561.657

Ноћења туриста
1.384.344

Остварени број ноћења туриста износио је 1.384.344 што је за 5,3% више него у 2018. години. Домаћи туристи су остварили 55,9% ноћења, а страни 44,1%. Највише ноћења регистровано је у Јужнобачком округу (36,3%), а најмање у Средњобанатском округу (5,6%).

Доласци и ноћења туриста,
2019.

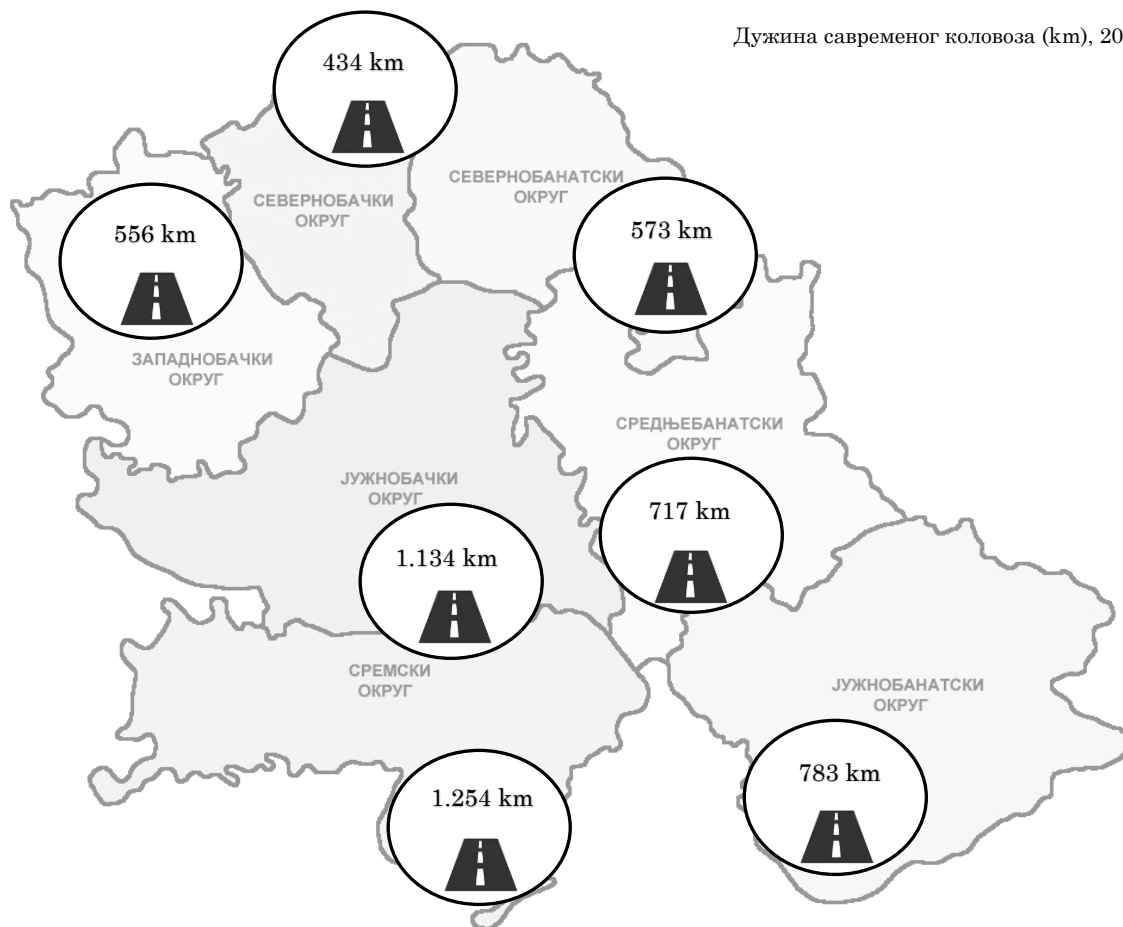


САОБРАЋАЈ

Дужина путева, 2019. (km)	Укупно	Државни путеви I реда	Државни путеви II реда	Општински путеви
Сремски округ	1.343	97	408	838
Јужнобачки округ	1.166	175	509	482
Јужнобанатски округ	883	209	255	419
Средњобанатски округ	769	214	221	334
Севернобанатски округ	616	113	223	280
Западнобачки округ	610	167	145	298
Севернобачки округ	542	49	200	293

5

Дужина савременог коловоза (km), 2019.



⁵ Савремени коловоз чине путева са коловозом застртим асфалтом, бетоном или коцком.

ТРЖИШТЕ РАДА

Просечна бруто зарада у Војводини, у 2019. години, износила је 71.818 динара, док је просечна нето зарада износила 51.965 динара.



Просечне зараде по запосленом (РСД)

нето: 51.965

бруто: 71.818

У односу на 2018. годину, просечна зарада номинално је већа за 10,3%, и у бруто и у нето износу.

У односу на републички просек, просечна зарада у Војводини номинално је мања за 5,3%, посматрано и у бруто и у нето износу.

Посматрано по окрузима, највиша просечна нето зарада забележена је у Јужнобачком округу и износила је 55.618 динара, што је за 11,4% номинално више у односу на 2018. годину, односно за 7,0% номинално више у односу на укупан војвођански просек.

Најнижа просечна нето зарада у износу од 46.924 динара забележена је у Западнобачком округу, и за 9,7% је номинално виша у односу на претходну годину, односно за 9,7% је номинално нижа у односу на војвођански просек године.

Просечне зараде по окрузима АП Војводине (РСД)

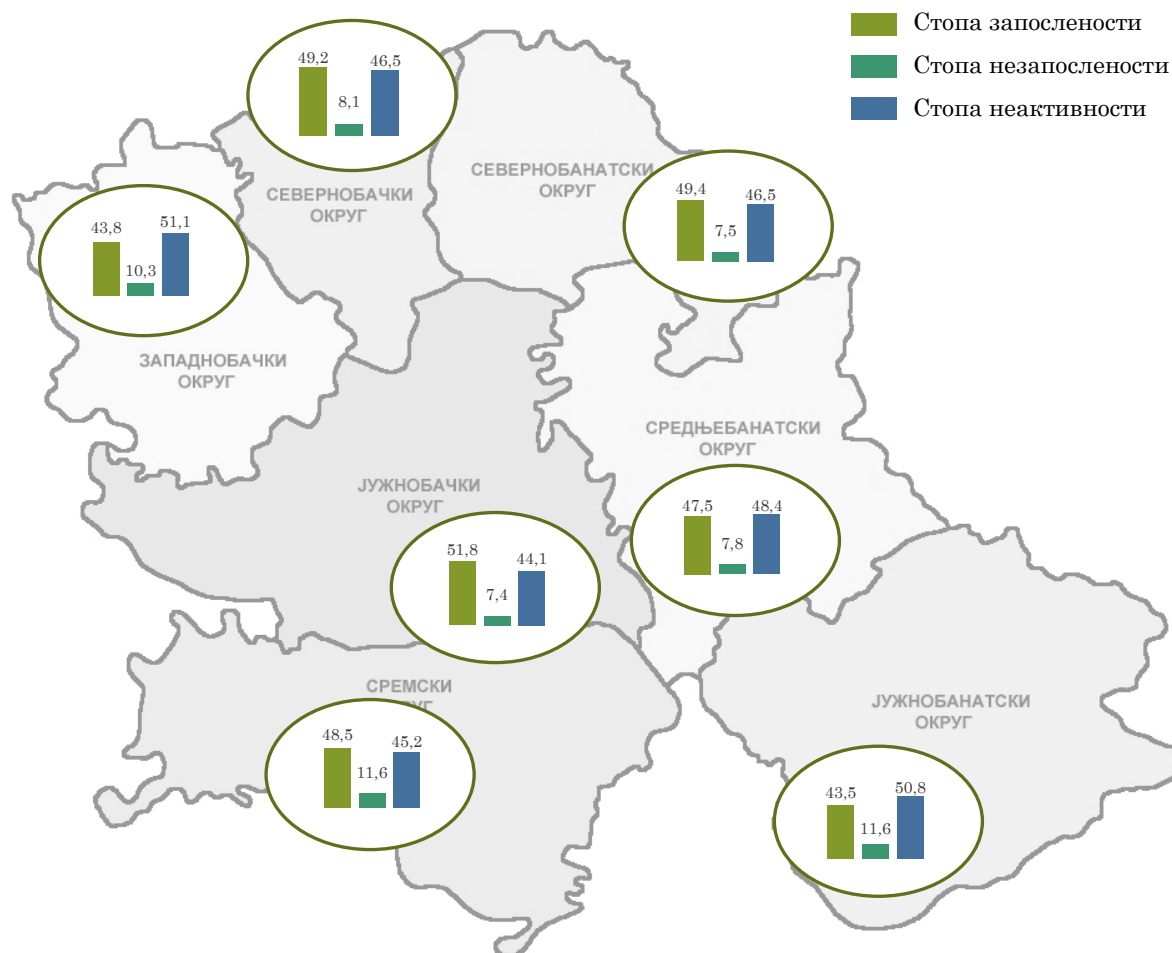


Укупан број регистрованих запослених лица у Војводини 2019. години износио је 550.807, што у односу на претходну годину представља повећање од 0,9%. У поређењу са претходном годином,

У поређењу са претходном годином, у свим окрузима, осим у Севернобанатском и Средњобанатском округу, забележено је повећање броја запослених лица. Највећи процентуални раст забележен је у Јужнобачком округу (за 1,4%), док је најмањи раст регистрован у Западнобачком округу (за 0,8%). Пад броја запослених лица регистрован је у Севернобанатском округу (за 0,7%) и Средњобанатском округу (за 0,7%).

Према Анкети о радној снази, стопа запослености за становништво старо 15 година и више у 2019. години износи 40,3% на нивоу АП Војводине, при чему је највиша у

Јужнобачком округу (51,8%), док је најнижа у Јужнобанатском округу (43,5%). Стопа незапослености⁶ износи 9,5% и највиша је у Јужнобанатском округу (11,6%) и Сремском округу (такође 11,6%), односно најнижа у Јужнобачком округу (7,4%). Стопа неактивности⁷ у Војводини у 2019. години је 55,5%, при чему је највиша у Западнобачком округу (51,1%), односно најнижа у Јужнобачком округу (44,1%).



	Укупно	Запослени у правним лицима	Предузетници и запослени код њих и лица која самостално обављају делатност	Регистровани индивидуални пољопривредници
Војводина	550.807	434.848	95.529	20.430
Западнобачки округ	41.793	31.693	8.029	2.071
Јужнобанатски округ	65.987	48.907	13.280	3.800
Јужнобачки округ	213.413	170.832	38.163	4.418
Севернобанатски округ	36.282	28.372	5.634	2.276
Севернобачки округ	56.414	46.930	7.412	2.072
Средњобанатски округ	46.835	37.492	6.837	2.507
Сремски округ	90.082	70.621	16.174	3.286

⁶ Стопа незапослености представља проценат незапослених у укупном броју активних становника (сва запослена и незапослена лица) старих 15 и више година.

⁷ Стопа неактивности представља проценат неактивног становништва у укупном становништву старом 15 и више година.

ИНВЕСТИЦИЈЕ У НОВА ОСНОВНА СРЕДСТВА

	Остварене инвестиције у основна средства (хиљ. РСД)	Најзначајније инвестиционе делатности, 2019.
Јужнобачки округ	154.218.074	Саобраћај и складиштење (55,3%) Рударство (12,9%) Прерађивачка индустрија (10,2%)
Јужнобанатски округ	43.481.971	Прерађивачка индустрија (83,3%) Пољопривреда, шумарство и рибарство (5,6%) Државна управа и обавезно соц. осигурање (4,1%)
Сремски округ	30.717.058	Прерађивачка индустрија (54,9%) Трговина на вел. и мало и поправка мот. возила (15,7%) Услуге смештаја и исхране (11,4%)
Севернобанатски округ	7.223.628	Прерађивачка индустрија (60,2%) Државна управа и обавезно соц. осигурање (9,4%) Пољопривреда, шумарство и рибарство (7,6%)
Севернобачки округ	12.735.338	Прерађивачка индустрија (36,9%) Пољопривреда, шумарство и рибарство (14,1%) Трговина на вел. и мало и поправка мот. возила (8,0%)
Средњобанатски округ	6.309.846	Прерађивачка индустрија (42,7%) Државна управа и обавезно соц. осигурање (14,0%) Трговина на вел. и мало и поправка мот. возила (11,7%)
Западнобачки округ	6.175.918	Прерађивачка индустрија (46,3%) Пољопривреда, шумарство и рибарство (14,0%) Државна управа и обавезно соц. осигурање (12,5%)

ИЗВОР ПОДАТАКА

1. „Општине и региони, 2020.“, Републички завод за статистику, <https://publikacije.stat.gov.rs/G2020/Pdf/G202013047.pdf>
2. „Региони у Републици Србији, 2019.“, Републички завод за статистику, <https://publikacije.stat.gov.rs/G2020/Pdf/G202026001.pdf>
3. „Статистички годишњак Републике Србије, 2020.“, Републички завод за статистику, <https://publikacije.stat.gov.rs/G2020/Pdf/G20202053.pdf>
4. „Регионални бруто домаћи производ, 2018.“, Републички завод за статистику, <https://publikacije.stat.gov.rs/G2020/Pdf/G202010111.pdf>
5. Мапа регистра, Агенција за привредне регистре Републике Србије, <https://pretraga2.apr.gov.rs/APRМapePodsticaja/>
6. „Регистрована запосленост по општинама и градовима“, Републички завод за статистику, <https://publikacije.stat.gov.rs/G2020/Pdf/G20201018.pdf>
7. Републички завод за статистику, <https://www.stat.gov.rs/oblasti/stanovnistvo/>



ПРИВРЕДНА КОМОРА ВОЈВОДИНЕ

Служба за привредна кретања и економске односе са иностранством

Бр: 06/4-31/58-2020