



Привредни преглед Јужнобачког округа Град Нови Сад



ОПШТИ ПОДАЦИ



Површина: **4.026 км²**

Административни центар: **Нови Сад**

Општине: Нови Сад, Бач, Бачка Паланка, Бачки Петровац, Беочин, Бечеј, Врбас, Жабаљ, Србобран, Сремски Карловци, Темерин и Тител.

	Регион Војводине	Јужнобачки округ	Град Нови Сад
Становништво, по попису 2002.	2.031.992	593.666	299.294
Становништво, по попису 2011.	1.931.809	615.371	341.625
Становништво, процена 2019.	1.852.093	618.829	360.925

Становништво према националној припадности, по попису 2011.			Становништво према вероисповести, по попису 2011.		
	Јужнобачки округ	Град Нови Сад		Јужнобачки округ	Град Нови Сад
Укупно	615.371	341.625	Укупно	615.371	341.625
Срби	445.270	269.117	Хришћанска	свега	556.167
Мађари	47.850	13.272		православна	459.622
Словаци	24.670	6.596		католичка	69.419
Црногорци	11.378	3.444		протестантска	24.918
Роми	10.482	3.636		остале	294
Хрвати	10.022	5.335	Исламска	6.872	4.760
Русини	6.974	2.160	Источњачке вероисповести	169	130
Југословени	3.642	2.355	Јудаистичка	94	84
Муслимани	1.677	1.138	Остале	231	176
Македонци	1.584	1.111	Агностици	552	476
Украјинци	1.566	484	Атеисти	11.478	9.221
Румуни	1.270	891	Неизјашњени	36.796	22.578
Немци	978	429	Непознато	3.012	1.879
Горанци	724	709			
Албанци	658	356			
Словенци	637	412			
Руси	488	329			
Буњевци	368	287			
Бошњаци	239	149			
Бугари	214	155			
Власи	14	13			
Остали	2.519	1.821			
Неизјашњени	26.182	15.923			
Рег. прип.	13.250	9.781			
Непознато	2.715	1.722			



Јужнобачки округ **153 становника / км²**

Нови Сад **489 становника / км²**

СТРУКТУРА ПРИВРЕДЕ

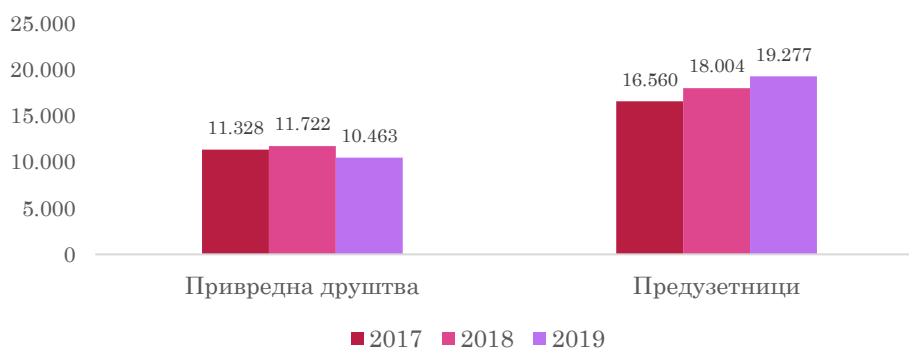
	2017	2018	2019
Број активних привредних друштава – Регион Војводине	31.440	32.315	28.736
<i>Јужнобачки округ</i>	14.465	14.935	13.346
Град Нови Сад	11.328	11.722	10.463
Број активних предузетника – Регион Војводине	58.890	62.333	64.822
<i>Јужнобачки округ</i>	23.814	25.611	27.150
Град Нови Сад	16.560	18.004	19.277
Водеће делатности, 2018. – Јужнобачки округ	<p>Рударство, Прерађивачка индустрија, Снабдевање ел. енергијом, гасом и паром, Снабдевање водом и управљање отпадним водама (27,5%),</p> <p>Трговина на велико и мало и поправка моторних возила, Саобраћај и складиштење, Услуге смештаја и исхране (20,3%),</p> <p>Државна управа и обавезно социјално осигурање, Образовање, Здравствена и социјална заштита (12,0%),</p> <p>Пољопривреда, шумарство и рибарство (8,7),</p> <p>Стручне, научне, иновационе и техничке делатности, Административне и помоћне услужне делатности (7,7%)</p>		

Водеће гране индустрије, 2018.

Производња прехранбених производа, Производња моторних возила и приколица, Производња пића, Производња производа од неметалних минерала, Производња производа од гуме и пластике, Производња металних производа, осим машина

Број привредних друштава и предузетника 2017-2019

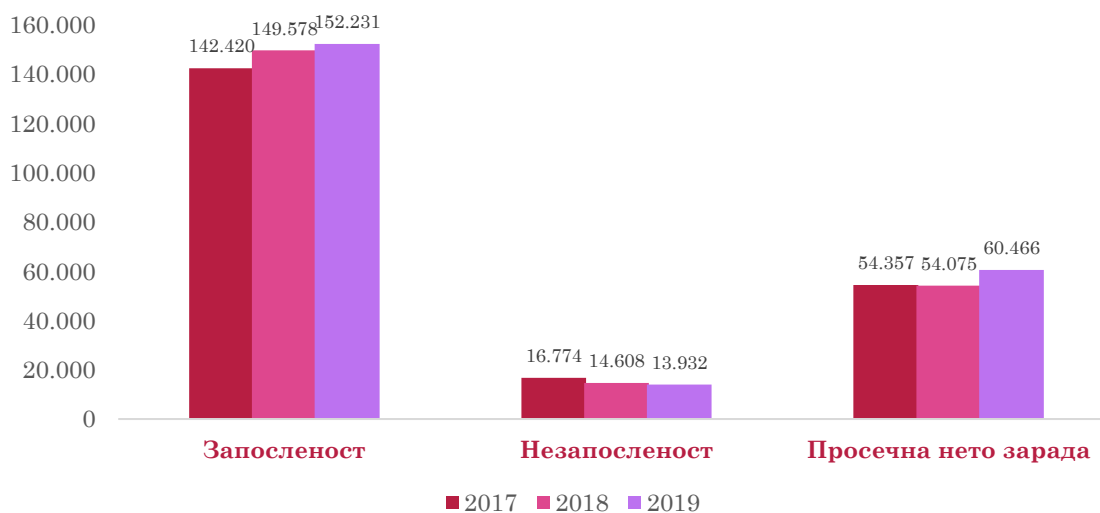
Град Нови Сад



ТРЖИШТЕ РАДА

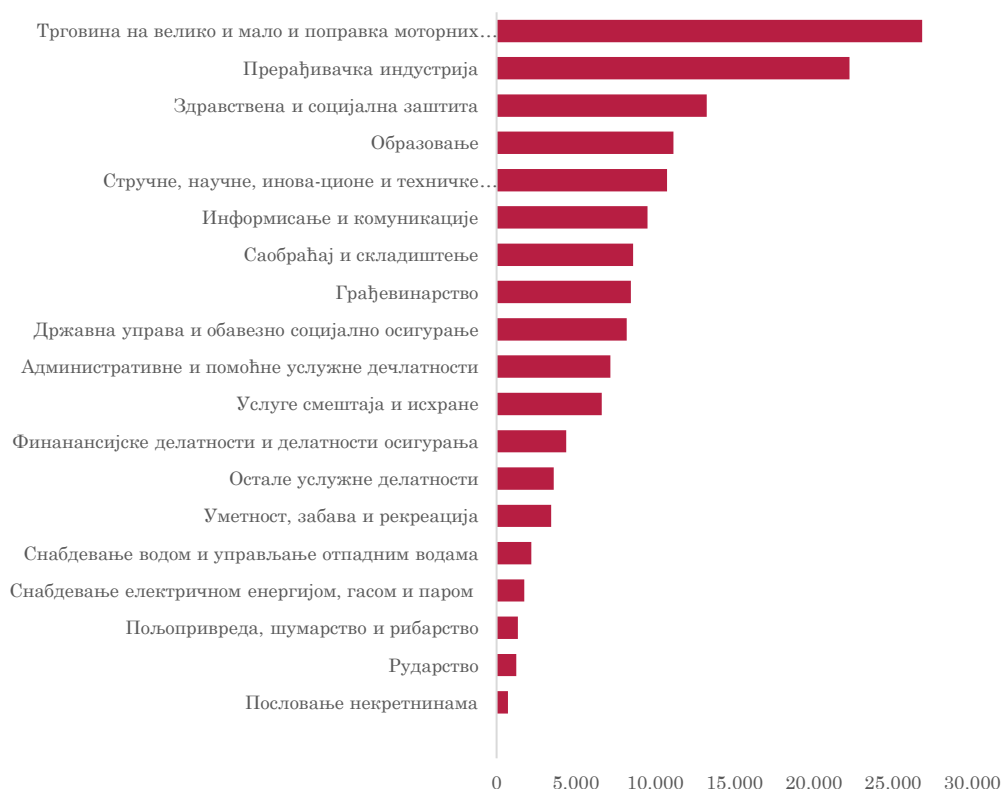
	2017	2018	2019
Регистрована запосланост – Регион Војводине	500.875	523.838	530.377
<i>Јужнобачки округ</i>	196.679	205.692	208.995
Град Нови Сад	141.582	148.801	151.520
Регистровани индивидуални пољопривредници – Регион Војводине	23.716	22.013	20.430
<i>Јужнобачки округ</i>	5.209	4783	4.418
Град Нови Сад	838	777	711
Регистрована незапосленост – Регион Војводине	134.214	114.926	101.955
<i>Јужнобачки округ</i>	41.275	36.310	32.451
Град Нови Сад	16.774	14.608	13.932
Нето зараде, просечне (РСД) – Регион Војводине	46.215	47.095	51.965
<i>Јужнобачки округ</i>	50.810	49.930	55.618
Град Нови Сад	54.357	54.075	60.466

Запосленост, незапосленост и просечна нето зарада, 2017-2019
Град Нови Сад



Запосленост према секторима делатности, 2019.

Град Нови Сад



ИНВЕСТИЦИЈЕ

	2016	2017	2018
Остварене инвестиције у основна средства (хиљ. РСД) – Јужнобачки округ	62.794.383	47.119.340	65.896.243
Град Нови Сад	82,5%	73,1%	83,6%
Најзначајније инвестиционе делатности, 2018.	Рударство (28,4 %), Прерађивачка индустрија (10,8%), Државна управа и обавезно социјално осигурање (9,0%), Снабдевање електричном енергијом, гасом и паром (7,2%)		

ПОЉОПРИВРЕДНА ГАЗДИНСТВА

<i>Структура пољопривредних газдинстава, 2018.</i>	Регион Војводине	Јужнобачки округ	Град Нови Сад
<i>Број газдинстава</i>	127.070	26.297	4.771
<i>Коришћено пољопривредно земљиште</i>	1.574.366	273.729	35.102
<i>Оранице и баште</i>	1.433.130	262.394	33.793
<i>Воћњаци</i>	19.494	3.626	681
<i>Виногради</i>	4.614	730	101
<i>Ливаде и пашњаци</i>	112.742	6.086	344
<i>Говеда</i>	259.231	49.095	3.536
<i>Свиње</i>	1.465.668	306.959	20.166
<i>Овце</i>	325.558	65.695	8.830
<i>Живина</i>	10.051.849	2.195.887	340.343
<i>Трактори</i>	116.175	23.167	4.666
<i>Годишња радна јединица</i>	131.661	28.686	4.864

ГРАЂЕВИНАРСТВО

	2016	2017	2018
Вредност изведених радова (хиљ. РСД) – Регион Војводине	63.813.610	73.263.847	102.976.193
<i>Јужнобачки округ</i>	22.795.940	25.415.325	32.580.864
<i>Град Нови Сад¹</i>	79,7%	81,3%	83,3%
Вредност изведених радова – новоградње (хиљ. РСД) – Регион Војводине	35.705.626	41.245.351	59.389.101
<i>Јужнобачки округ</i>	14.257.639	15.321.966	19.731.892
<i>Град Нови Сад</i>	80,5%	84,4%	87,5%
Број завршених станова – Регион Војводине	2.657	4.178	4.580
<i>Јужнобачки округ</i>	1.500	2.686	2.779
<i>Град Нови Сад</i>	86,1%	90,8%	90,5%

¹ Учешће у Јужнобачком округу.

ТУРИЗАМ

	2016	2017	2018
Број туриста – Регион Војводине	446.492	496.625	538.472
<i>Јужнобачки округ</i>	203.159	224.123	247.993
Град Нови Сад	174.489	195.054	214.321
домаћи	38,9%	38,5%	35,4%
страни	61,1%	61,5%	64,6%
Број ноћења – Регион Војводине	1.123.923	1.159.845	1.314.968
<i>Јужнобачки округ</i>	423.513	440.923	542.238
Град Нови Сад	360.578	367.569	452.702
домаћи	33,0%	33,4%	34,8%
страни	67,0%	66,6%	65,2%

САОБРАЋАЈ

	Укупно	Државни путеви I реда	Државни путеви II реда	Општински путеви
Дужина путева (км) – <i>Јужнобачки округ, 2018.</i>	1.182,919	183,506	517,085	482,328
Град Нови Сад	244,142	56,282	85,384	102,476



СПОЉНОТРГОВИНСКА РАЗМЕНА

	2017	2018	2019
Извоз Јужнобачког округа	1.684.535	1.954.845	2.140.751
Међугодишња стопа раста, %	-	16,0%	9,5%
Најзначајније КД области у извозу Јужнобачког округа	Пољопривредна производња, лов и услужне делатности (26,8%), Производња прехранбених производа (15,0%), Производња кокса и деривата нафте (12,0%), Производња моторних возила и приколица (10,6%), Производња производа од гуме и пластике (6,6%)		
Најзначајнији извозни производи, 2019.	Сетови проводника за паљење, остали сетови за возила; Кукуруз, осим семенског; Гасна уља за остале сврхе, без биодизела; Бутумен од нафте; Гориво за млазне моторе (керозин), не садржи биодизел		
Водећи спољнотрговински извозни партнери, 2019.	Босна и Херцеговина, Румунија, Немачка, Руска Федерација, Италија		
Увоз Јужнобачког округа	2.646.682	3.236.444	3.221.298
Међугодишња стопа раста, %	-	22,3%	-0,5%
Најзначајније КД области у увозу Јужнобачког округа	Експлоатација сирове нафте и природног гаса (45,2%), Производња непоменутих машина и опреме (7,9%), Производња хемикалија и хемијских производа (7,7%), Производња прехранбених производа (3,6%)		
Најзначајнији увозни производи, 2019.	Нафта и уља од битуменозних минерала, сирова; Гас природни у гасовитом стању; Неразврстана роба по ЦТ – роба на складиштењу; Гасна уља за остале сврхе, без биодизела; Делови и прибор машина		
Водећи спољнотрговински увозни партнери, 2019.	Руска Федерација, Ирак, Кина, Немачка, Италија		
Салдо робне размене	-962.147	-1.281.599	-1.080.547

Учешће спољнотрговинске размене Јужнобачког округа у спољнотрговинској размени Региона Војводине

	Извоз	Увоз	Укупно
2017	34,0%	49,7%	42,1%
2018	34,6%	50,2%	42,9%
2019	34,8%	47,0%	41,3%

**Првих пет општина Јужнобачког округа
у укупном извозу Јужнобачког округа**

	2017		2018.		2019.	
	Учешће у извозу Округа	Учешће у извозу АПВ	Учешће у извозу Округа	Учешће у извозу АПВ	Учешће у извозу Округа	Учешће у извозу АПВ
<i>Нови Сад</i>	67,8%	23,1%	66,5%	23,0%	72,7%	25,3%
<i>Бачка Паланка</i>	14,5%	4,9%	14,1%	4,9%	12,3%	4,3%
<i>Бечеј</i>	7,6%	2,6%	6,7%	2,3%	6,9%	2,4%
<i>Темерин</i>	2,4%	0,8%	2,0%	0,7%	2,0%	0,7%
<i>Врбас</i>	3,1%	1,1%	2,4%	0,8%	2,1%	0,7%

**Првих пет општина Јужнобачког округа
у укупном увозу Јужнобачког округа**

	2017		2018.		2019.	
	Учешће у увозу Округа	Учешће у увозу АПВ	Учешће у увозу Округа	Учешће у увозу АПВ	Учешће у увозу Округа	Учешће у увозу АПВ
<i>Нови Сад</i>	88,6%	44,0%	88,3%	44,3%	89,9%	42,3%
<i>Бачка Паланка</i>	5,8%	2,9%	5,3%	2,7%	5,2%	2,4%
<i>Темерин</i>	1,5%	0,8%	1,1%	0,5%	1,1%	0,5%
<i>Врбас</i>	1,2%	0,6%	1,0%	0,5%	1,0%	0,5%
<i>Бечеј</i>	1,2%	0,6%	1,2%	0,6%	1,2%	0,5%

Најзначајније КД делатности у извозу и увозу Града Новог Сада, 2019.

**Најзначајније извозне области
Новог Сада**



**Најзначајније увозне области
Новог Сада**



ИЗВОР ПОДАТАКА

1. „Општине и региони, 2019“, Републички завод за статистику
2. Мапа регистра, Агенција за привредне регистре Републике Србије
3. „Регистрована запосленост према општинама и регионима“, Републички завод за статистику



ПРИВРЕДНА КОМОРА ВОЈВОДИНЕ

Служба за привредна кретања и економске односе са иностранством

Бр: 06/4-31/43-2020